


Gemeinde Martinsheim



Landkreis Kitzingen

Mitgliedsgemeinde in der / dem:

- Verwaltungsgemeinschaft Marktbreit
- Grundschulverband Martinsheim
- Mittelschulverband Marktbreit

Haushalt 2019

mit:

- **Haushaltssatzung**
- **Stellenplan**
- **Finanzplan**
- **Haushaltsplan**

Inhaltsübersicht

2019

(Beschluss 08.07.2019)

Gemeinde Martinsheim

- A. Haushaltssatzung
- B. Vorbericht
- C. Stellenplan (Beamte und tariflich Beschäftigte)
- D. Übersicht Schulden
- E. Übersicht Rücklagen
- F. Übersicht Verpflichtungsermächtigungen

EDV (adKOMM) Auswertungen

1. Zusammenfassung der Einnahmen, Ausgaben und die Verpflichtungsermächtigungen, Gesamtübersicht mit Finanzpläne (Seite 1 bis 5)
2. Haushaltsquerschnitt in EUR (Seite 1 bis 29)
3. Gruppierungsübersicht in EUR (Seite 1 bis 35)
4. Finanzierungsübersicht (Übersicht über die Beurteilung der dauernden Leistungsfähigkeit) (Seite 1 bis 3)
5. Kommunale Finanzplanung (Seite 1 bis 14)
6. Investitionsprogramm Einzelpläne (Seite 1 bis 11) und Zusammenstellung (1 Seite)
7. Arbeitspläne Einzelpläne -Verwaltungshaushalt und Vermögenshaushalt (Seite 1 bis 92)

Haushaltssatzung

für das Haushaltsjahr 2019

der Gemeinde Martinsheim

Aufgrund der Art. 61 ff. der Gemeindeordnung erlässt die Gemeinde Martinsheim folgende Haushaltssatzung:

§ 1

Der als Anlage beigefügte Haushaltsplan für das Haushaltsjahr **2019** wird hiermit festgesetzt; er schließt

im **Verwaltungshaushalt**

in den Einnahmen und Ausgaben mit **2.092.100** Euro

und im **Vermögenshaushalt**

in den Einnahmen und Ausgaben mit **1.292.700** Euro

ab.

§ 2

Der Gesamtbetrag für Kreditaufnahmen für Investitionen und Investitionsförderungsmaßnahmen wird auf **100.000 €** festgesetzt.

§ 3

Verpflichtungsermächtigungen im Vermögenshaushalt werden **nicht** festgesetzt.

§ 4

Die Steuersätze (Hebesätze) für nachstehende Gemeindesteuern werden wie folgt festgesetzt:

- | | | | |
|----|----------------------------------------------------|------------|------|
| 1. | <u>Grundsteuer</u> | | |
| | a) für land- und forstwirtschaftliche Betriebe (A) | 450 | v.H. |
| | b) für die Grundstücke (B) | 380 | v.H. |
| 2. | <u>Gewerbsteuer</u> | 350 | v.H. |

§ 5

Der Höchstbetrag der Kassenkredite zur rechtzeitigen Leistung von Ausgaben nach dem Haushaltsplan wird auf **300.000 Euro** festgesetzt.

§ 6

Diese Haushaltssatzung tritt mit dem **1. Januar 2019** in Kraft.

Martinsheim, den
 . 2019



Gemeinde Martinsheim

Rainer Ott
Erster Bürgermeister

Bekanntmachungsvermerk

Vorstehende Satzung wurde am . .**2019** in der Geschäftsstelle der Verwaltungsgemeinschaft Marktbreit zur Einsichtnahme niedergelegt. Hierauf wurde durch Anschlag an allen Amtstafeln hingewiesen.

Die Anschläge wurden am . .**2019** angeheftet und am . .**2019** abgenommen.

Marktbreit, den . .**2019**
Verwaltungsgemeinschaft Marktbreit

Wolfgang Schmer
VGem.-Kämmerer

Vorbericht 2019 Gemeinde Martinsheim



1. Allgemeine Daten, Grundsätzliches

1.1 Entwicklung der Einwohnerzahlen:

Mit Stand zum	Planjahr	Anzahl Einwohner	+/- in € ggü. Vorjahr	+/- in % ggü. Vorjahr
31.12.2014	2016	1.012		
31.12.2015	2017	1.067	55	5,4
31.12.2016	2018	1.050	-17	-1,6
31.12.2017	2019	1.033	-17	-1,6

Für das Planjahr 2019 wurden die Einwohnerzahlen mit Stand zum 31.12.2017 zugrunde gelegt. Der niedrigste Stand war am 31.12.1989 mit 962 Einwohner und der höchste am 31.12.2006 mit 1.072 Einwohner. Für das Planjahr 2019 ist gegenüber dem Vorjahr ein Rückgang von **-17** Einwohnern zu verzeichnen.

Die Gemeinde Martinsheim besteht aus den Ortsteilen Martinsheim, Gnötzheim, Enheim und Unterickelsheim und umfasst eine Gebietsfläche von 2.322,79 ha. Sie eine Mitgliedsgemeinde der Verwaltungsgemeinschaft Marktbreit, des Grundschulverbandes Martinsheim und des Mittelschulverbandes Marktbreit. Der Gemeinderat besteht aus dem ehrenamtlichen 1. Bürgermeister und weiteren 12 Gemeinderäten.

1.2 Entwicklung der Hebe-, Umlagen- sowie Gebührensätze:

Abgabeart	Hebe- und Umlagesätze	2017	2018	2019
Steuer-Einnahmen:				
Grundsteuer A	%	450	450	450
Grundsteuer B	%	380	380	380
Gewerbsteuer	%	350	350	350
<u>Hundsteuer:</u> 1. Hund	€/Jahr	25	25	25
2. Hund	€/Jahr	50	50	50
jeder weiterer Hund	€/Jahr	75	75	75
Gebühren-Einnahmen:				
Abwassergebühren Schmutzwasser	€/m ³	2,20	2,20	1,71
Niederschlagswasser ab 01.01.2019	€/m ²	-	-	0,09
Wassergebühren (netto)	€/m ³	1,90	1,90	1,90
Wassergebühren (+7 % Umsatzsteuer)	€/m ³	2,03	2,03	2,03
Umlagen-Ausgaben:				
Grundschule Martinsheim				
Verwaltungsumlage	€/Schüler	1.900,00	1.900,00	1.300,00
Investitionsumlage	€/Schüler	0	0	0
Gesamtschülerzahl	Schüler	63	63	66
Schülerzahl Martinsheim	Schüler	38	37	37
Mittelschule Marktbreit				
Gesamtschülerzahl	Schüler	103	73	70
Schülerzahl Martinsheim	Schüler	9	9	8
Vgem. Marktbreit				
Gesamteinwohnerzahl (inkl.10% Markt.)	€/Einw.	114,5	128,5	140,0
Einwohnerzahl Martinsheim	Einwohner	10.845	10.761	10.857
	Einwohner	1.012	1.054	1.033
Gewerbsteuerumlage	%	68,5	68,3	64,0
Kreisumlage	%	41,5	40,0	39,0
Umlage-Grundlagen:				
Steuerkraft ohne Schlüsselzuweisung (=Berechnungsgrundlage für Schlüsselzuweisung)	€	540.867	734.881	907.788

1.3 Beratung des Haushaltsentwurfes, Sonstiges:

In der Haushaltssitzung soll der Entwurf des Haushaltsplanes vom gesamten Gemeinderat zunächst öffentlich vorberaten und dann auch in gleicher Sitzung abschließend beschlossen werden, soweit keine erheblichen Ansatzänderungen vorgeschlagen werden, die z.B. eine Kreditaufnahme notwendig macht und der Haushalt nicht mehr mit den vorhandenen allgemeinen Rücklagenmittel abgeglichen werden kann.

2. Zahlenübersicht zum Gesamthaushalt

Verwaltungs haushalt (Einnahmen und Ausgaben)				
Haushaltsjahre		Ansatz in €	+/- in € ggü. Vorjahr	+/- in % ggü. Vorjahr
Ergebnis	2017	2.391.514,43	---	
Ansatz Vorjahr	2018	2.117.300,00	-274.214,43	-11,5
Planjahr	2019	2.092.100,00	-25.200,00	-1,2
Finanzplanjahr 1	2020	2.055.000,00	-37.100,00	-1,8
Finanzplanjahr 2	2021	2.055.000,00	0,00	0,0
Finanzplanjahr 3	2022	2.085.000,00	30.000,00	1,5
Vermögens haushalt (Einnahmen und Ausgaben)				
Ergebnis	2017	1.054.039,33	---	
Ansatz Vorjahr	2018	1.752.900,00	698.860,67	66,3
Planjahr	2019	1.292.700,00	-460.200,00	-26,3
Finanzplanjahr 1	2020	1.160.100,00	-132.600,00	-10,3
Finanzplanjahr 2	2021	950.100,00	-210.000,00	-18,1
Finanzplanjahr 3	2022	689.500,00	-260.600,00	-27,4
Gesamt haushalt (Einnahmen und Ausgaben)				
Ergebnis	2017	3.445.553,76	---	
Ansatz Vorjahr	2018	3.870.200,00	424.646,24	12,3
Planjahr	2019	3.384.800,00	-485.400,00	-12,5
Finanzplanjahr 1	2020	3.215.100,00	-169.700,00	-5,0
Finanzplanjahr 2	2021	3.005.100,00	-210.000,00	-6,5
Finanzplanjahr 3	2022	2.774.500,00	-230.600,00	-7,7

3. Verwaltungshaushalt

3.1 Vorgaben/Planziele:

Die Planansätze orientierten sich an dem Rechnungsergebnis 2017 sowie dem Stand der Buchungen im Sachbuch 2018 und 2019. Die Orientierungsdaten sowie die örtlichen Gegebenheiten wurden bei der Aufstellung des Haushaltsplanes entsprechend berücksichtigt.

Die wichtigste Vorgabe ist es, die dauernde Leistungsfähigkeit des Verwaltungshaushaltes in Höhe der Pflichtzuführung (Summe der Tilgungsraten lfd. Kredite) zum Vermögenshaushalt zu erwirtschaften bzw. zu sichern.

Weiteres Ziel ist es, im Bereich der kostenrechnenden Einrichtungen (Abwasserbeseitigung, Wasserversorgung) eine Kostendeckung zu erreichen.

Die größten und wichtigsten finanziellen Mittel des Verwaltungshaushaltes sind im Einzelplan 9 (Allg. Finanzwirtschaft) dargestellt.

3.2 Zusammenfassende Übersicht der Einnahme- und Ausgabenarten:

Gruppe	Schwerpunkte Einnahmen	Vorjahr €	Planjahr €	+/- €
00	Realsteuern (Grund- und Gewerbesteuer)	435.200	396.000	-39.200
01	Gemeindeanteil an Gemeinschaftssteuern (Einkommensteuer, Umsatzsteuerbeteiligung)	540.000	590.000	50.000
04	Schlüsselzuweisung	305.000	225.400	-79.600
06	Sonstige allg. Zuweisungen (Einkommensteuerersatzleistung und Grunderwerbsteuer)	42.000	44.000	2.000
1	Verwaltungs- u. Benutzungsgebühren, Mieten und Pachten, Spenden, Erstattungen des Landes und Gemeinden (Kindergarten etc.)	725.200	752.900	27.700
2	Zinseinnahmen und Konzessionsabgaben, Schuldendiensthilfen, kalkulatorische Einnahmen - ohne Zuführung vom Vermögenshaushalt (Grp.28)	67.500	71.500	4.000
280	Zuführung vom Vermögenshaushalt (ohne Sonderrücklage)	0	0	0
283	Zuführung vom Vermögenshaushalt (nur Sonderrücklage)	0	10.100	10.100

Gruppe	Schwerpunkte Ausgaben	Vorjahr €	Planjahr €	+/- €
4	Personalkosten (einschl. ehrenamtliche Tätigkeiten)	527.500	612.400	84.900
50,51	Gebäudeunterhalt und Unterhalt des sonst. unbeweglichen Vermögens	171.700	171.600	-100
52	Erwerb von Geräte, Ausstattungen u. ä bis 410 €	11.300	13.300	2.000
53,54	Mieten und Bewirtschaftungskosten (Strom, Wasser, Kanal, Müll etc.)	39.700	48.400	8.700
55	Unterhalt von Fahrzeugen (Reparatur, Treibstoffe, Versicherungen etc.)	15.000	17.000	2.000
56,58	Besondere Aufwendungen für Bedienstete (Schutzkleidung FFW); Getränke etc. Gaststätten	25.400	31.500	6.100
60,63	Sächlicher Verwaltungs- und Betriebsaufwand (Fremdstrombezug, Fremdwasserbezug etc.)	86.300	87.900	1.600
64	Steuern, Versicherungen (Umsatzsteuer, Ausgleichsabgabe f. Strom etc.)	44.800	45.500	700
65,66	Geschäftsausgaben, Bürobedarf, öff. Bekanntmachungen, Sachverständigen-, Planungskosten, Mitgliedsbeiträge)	83.200	61.900	-21.300
67,68	Erstattungen an Kommunen, Innerer Verrechnungen, Kalkulatorische Kosten (Verzinsung, Abschreibungen)	137.900	139.900	2.000
70,71	Zuweisungen u. Zuschüsse (Zuschüsse Kindergarten und Vereine, Zuweisungen und Umlagen an Verbände)	201.600	168.100	-33.500
8	Zinsen Kredite, Gewerbesteuer-, Kreis-, Vgem.-Zweckverbandsumlagen - ohne Zuführung zum Vermögenshaushalt (Grp.86)	624.700	639.700	15.000
860	Zuführung zum Vermögenshaushalt (ohne Sonderrücklagen)	140.300	48.300	-92.000
863	Zuführung zum Vermögenshaushalt (nur Sonderrücklagen)	7.900	6.600	-1.300

Die dargestellten Zahlen sollen einen zusammenfassenden Überblick über die ges. Einnahmen- und Ausgabenarten mit der Entwicklung zum Vorjahr des Verwaltungshaushaltes geben. Diverse Einzelansätze im Haushaltsplan sind zur näheren Erklärung mit Erläuterungen bei der jeweiligen Haushaltstelle dargestellt.

3.3 Kostenrechnende Einrichtungen – Abwasserbeseitigung, Wasserversorgung, Freibad, Gasthäuser:

Grundsätzliches:

Seit dem Haushaltsjahr 2001 sind für die Gebührenüberschüsse Sonderrücklagen zu bilden. Die errechneten Überschüsse bzw. Fehlbeträge sind der Sonderrücklage zu zuführen bzw. zu entnehmen (siehe Rücklagenübersicht). Der errechnete Überschuss oder Fehlbetrag wird in den nächsten Kalkulationszeitraum (1 bis max. 4 Jahre) übertragen.

Die dargestellten Ergebnisse werden zunächst ohne den Buchungen zur / aus der Zuführung oder Entnahme der Sonderrücklage bereinigt dargestellt, damit wird der jeweilige Überschuss (= Zuführung zur Sonderrücklage) oder Fehlbetrag (=Entnahme aus der Sonderrücklage) erkennbar.

Abwasserbeseitigung:

Die Gemeinde Martinsheim betreibt aktuell drei eigene Kläranlagen in Martinsheim mit Enheim, Gnötzheim und Unterickelsheim als eine Einrichtungseinheit. Ab dem Jahr 2019 wird die Kläranlage Martinsheim/Enheim außer Betrieb genommen und an den Abwasserverband Ochsenfurt (AVO) angeschlossen. Somit wird die Gemeinde Martinsheim ein Verbandsmitglied.

UA 7000 Abwasserbeseitigung	HHJ.	Einnahmen €	Ausgaben €	+ / - Abgleich	Entwicklung Sonderrücklage		Deck.grad %
					Stand zum	€	
					31.12.2013	0,00	
Ergebnis	2014	125.813,46	336.467,44	-210.653,98	31.12.2014	0,00	37
Ergebnis	2015	145.891,80	79.473,42	66.418,38	31.12.2015	66.418,38	184
Ergebnis	2016	140.292,92	78.529,44	61.763,48	31.12.2016	128.181,86	179
Ergebnis	2017	141.043,79	70.479,77	70.564,02	31.12.2017	198.745,88	200
Ergebnis	2018	127.844,59	93.681,72	34.162,87	31.12.2018	232.908,75	136
Plan	2019	135.000,00	145.100,00	-10.100,00	31.12.2019	222.808,75	93
Summe	2017-2019	403.888,38	309.261,49	94.626,89			
Durchschnitt 3 Jahre	2017-2019	134.629,46	103.087,16				131

Durch die Kanalbauarbeiten in den einzelnen Ortsteilen wurde in den zurückliegenden Jahren die Sonderrücklage sukzessive abgebaut, so dass zum Ende des Jahres 2013 die Sonderrücklage „Kanal“ vollständig abgebaut war.

Die 3 Jahre 2014 bis 2016 umfassen den Nachkalkulationszeitraum und die 3 Jahre 2017 bis 2019 den Vorkalkulationszeitraum. Diese Zeiträume sind die Grundlage für die Berechnung des Gebührensatzes.

Bei der kostenrechnenden Einrichtung Abwasserbeseitigung liegt der durchschnittliche Kostendeckungsgrad gem. dem Durchschnitt der Jahre 2017 bis 2019 bei rd. **131 %**.

Ab dem 01.01.2019 wurde die Niederschlagswassergebühr eingeführt und die bisherige Abwassergebühr in eine reine Schmutzwassergebühr und Niederschlagswassergebühr aufgeteilt.

Die Sonderrücklage „Abwasser“ für einen Gebührenaussgleich beträgt zum 31.12.2018 insgesamt 222.808,75 €.

Entwicklung Gebührensatz:

- ab 01.01.2003 bis 31.12.2007 mit 2,22 €/m³
- ab 01.01.2008 bis 31.12.2014 mit 2,00 €/m³
- ab 01.01.2015 bis 21.12.2018 mit 2,20 €/m³
- ab 01.01.2019 mit 1,71 €/m³ Schmutzwassergebühr
mit 0,09 €/m² Niederschlagswassergebühr

Wasserversorgung:**Entwicklung Wassereinkauf:**

Ab dem 01.01.2007 senkte die Fernwasserversorgung Uffenheim den Wasserbezugspreis um 10 Cent auf 1,15 €/m³ und ab 01.01.2011 um weitere 10 Cent auf 1,05 €/m³. Dies verbessert nachhaltig den Abgleich des kostenrechnenden Einrichtung.

UA 8151 Wasserversorgung	HHJ.	Einnahmen	Ausgaben	+ / -	Entwicklung Sonderrücklage		Deck.grad
		€	€	Abgleich	Stand zum	€	%
					31.12.2013	0,00	
Ergebnis	2014	91.682,14	106.241,62	-14.559,48	31.12.2014	0,00	86
Ergebnis	2015	92.733,05	92.726,80	6,25	31.12.2015	6,25	100
Ergebnis	2016	104.067,39	82.449,87	21.617,52	31.12.2016	21.623,77	126
Ergebnis	2017	106.118,02	92.398,80	13.719,22	31.12.2017	35.342,99	115
Ergebnis	2018	84.969,88	84.227,28	742,60	31.12.2018	36.085,59	101
Plan	2019	103.300,00	96.700,00	6.600,00	31.12.2019	42.685,59	107
Summe	2017-2019	294.387,90	273.326,08	21.061,82			
Durchschnitt 3 Jahre	2017-2019	98.129,30	91.108,69				108

Die 3 Jahre 2014 bis 2016 umfassen den Nachkalkulationszeitraum und die 3 Jahre 2017 bis 2019 den Vorkalkulationszeitraum. Diese Zeiträume sind die Grundlage für die Berechnung des Gebührensatzes.

Bei der kostenrechnenden Einrichtung „Wasserversorgung“ liegt der durchschnittliche Kostendeckungsgrad gem. der Jahre 2017 bis 2019 bei **108 %**.

Im Dezember 2014 wurde eine Gebührenänderung beschlossen, mit dem Ziel den Deckungsgrad sukzessive zu verbessern. Der Gebührensatz wurde dazu ab dem 01.01.2015 von 1,64 €/m³ auf 1,90 €/m³ zzgl. 7 % erhöht.

Die Sonderrücklage „Wasser“ für einen Gebührenausschleich beträgt zum 31.12.2018 insgesamt 42.685,59 €.

Entwicklung Gebührensatz:

- 01.01.1996 bis 31.12.2014 mit 1,64 €/m³ + 7 % Ust. = 1,75 €/m³
- ab 01.01.2015 mit 1,90 €/m³ + 7 % Ust. = 2,03 €/m³

Freibad Gnötzheim:

Aufgabenbereich	Hst.	Einnahmen	Ausgaben	+ / -	Deck.grad
SRL = Sonderrücklage	HHJ.			Abgleich	in %
Freibad Gnötzheim 5700					
Ergebnis	2015	24.756,76 €	42.481,28 €	-17.724,52 €	58,3
Ergebnis	2016	24.010,81 €	49.893,84 €	-25.883,03 €	48,1
Ergebnis	2017	30.531,77 €	59.297,35 €	-28.765,58 €	51,5
Ergebnis	2018	30.701,06 €	47.818,15 €	-17.117,09 €	64,2
Plan	2019	32.500,00 €	63.700,00 €	-31.200,00 €	51,0
Durchschnitt 4 Jahre (Ergebnisse)		27.500,10 €	49.872,66 €	-22.372,56 €	55,1

Bei der Einrichtung „Freibad Gnötzheim“ liegt der durchschnittliche Kostendeckungsgrad gem. den zurückliegenden 4 Rechnungsjahren 2015 bis 2018 weiter bei rd. 55 %.

Zur Verbesserung der Kostendeckung wurden die Eintrittspreise ab der Badesaison 2012 moderat (z.B. Jugendliche von 1,00 € auf 1,50 € und Erwachsene von 1,50 € auf 2,00 €) erhöht. Da die Einnahmen von den sehr schwankenden Besucherzahlen (Wetter etc.) abhängig sind, wird das Freibad Gnötzheim immer eine zuschussbedingte Einrichtung bleiben und muss wohl aus sozialen Gründen so hingenommen werden.

Gasthäuser Martinsheim und Gnötzheim:

Ergebnisse der einzelnen Gaststättenbetriebe (aufgrund gesonderter Kostenaufteilung):

Aufgabenbereich	Hst.	Einnahmen	Ausgaben	+ / -
	HHJ.	€	€	Abgleich
Gasthaus Martinsheim 8412				
Ergebnis	2016	17.028,44	19.549,04	-2.520,60
Ergebnis	2017	15.235,01	16.940,54	-1.705,53
Ergebnis	2018	13.597,52	21.667,70	-8.070,18
Plan	2019	15.800,00	24.200,00	-8.400,00
Gasthaus Gnötzheim 8413				
Ergebnis	2016	19.715,13	18.714,30	1.000,83
Ergebnis	2017	8.771,58	7.772,87	998,71
Ergebnis	2018	8.328,57	11.647,71	-3.319,14
Plan	2019	10.700,00	13.200,00	-2.500,00

Da die Gaststätten selbst in den jeweiligen alten Schulhäusern mit untergebracht sind und hier auch andere Nutzungen wie Sprechstunden, Sitzungen Gemeinderat etc. stattfinden, werden die Nutzungskosten im Haushaltsplan aufgeteilt, um besser festzustellen, wie sich der einzelne Gaststättenbetrieb letztendlich rechnet. Von den ges. Bewirtschaftungskosten für Wasser, Kanal, Strom, Müll, Heizöl, Kaminkehrer, Versicherungen trägt die jeweilige Gaststätte 35 %. Die restlichen Kosten wie Telefon, Grundstücksunterhalt etc. werden nach der Nutzfläche (alte **Schule Martinsheim** ges. 320 m² davon Gaststätte 72 m² = **22,50 %**; alte **Schule Gnötzheim** ges. 351 m² davon Gaststätte 60 m² = **17,1 %**) aufgeteilt.

3.4 Zuführung zum Vermögenshaushalt (freie Finanzspanne):

Haushaltsjahre		Zuführung zum Vermögenshaushalt €	Tilgung Kredite (=Pflichtzuführung) €	Vergleich Zuf./Tilg. (=freie Finanzspanne) €
Ergebnis	2017	754.498,24	44.000,00	710.498,24
Ansatz Vorjahr	2018	140.300,00	30.872,92	109.427,08
Planjahr	2019	48.300,00	31.000,00	17.300,00
Finanzplanjahr 1	2020	160.200,00	33.900,00	126.300,00
Finanzplanjahr 2	2021	168.400,00	31.600,00	136.800,00
Finanzplanjahr 3	2022	157.800,00	31.600,00	126.200,00

Gemäß § 22 KommHV hat die Zuführung zum Vermögenshaushalt mindestens in Höhe der ordentlichen Tilgungen der lfd. Krediten zu erfolgen – sog. Pflichtzuführung.

Unter der Hast. 9161.8600 errechnet sich im Planjahr eine Zuführung zum Vermögenshaushalt in Höhe von **48.300 €**. Die Pflichtzuführung in Höhe der Tilgungen für die lfd. Kredite (einschl. Innere Darlehen aus Sonderrücklagen aktuell mit **0 €**) errechnet sich auf **31.000 €**. Damit kann im Planjahr die Rückzahlung der lfd. Kredite aus dem Verwaltungshaushalt abgedeckt werden. In den Finanzplanjahren 2020 bis 2022 bleibt es weiter bei einer normalen Zuführung vom Verwaltungs- zum Vermögenshaushalt, somit wird auch in diesen Jahren die Pflichtzuführung erreicht.

4. Vermögenshaushalt

4.1 Vorgaben/Grundlage:

Die Vorgaben für den Vermögenshaushalt sind die bereits begonnene Maßnahmen zu vollenden, die künftigen Neuinvestitionen und den Abgleich des Vermögenshaushaltes im Rahmen der Finanzkraft der Gemeinde durchzuführen. Die geplanten Vorhaben sind in der Regel jeweils einzeln veranschlagt und im Investitionsprogramm auf 1.000 € gerundet dargestellt.

4.2 Gesamteinnahmen:

Gruppe	Schwerpunkte Einnahmen	Vorjahr €	Planjahr €	+/- €
30	Zuführung vom Verwaltungshaushalt (mit SRL)	148.200	54.900	-93.300
310	Entnahme aus allgemeine Rücklage (ohne SRL)	1.389.700	803.600	-586.100
313	Entnahme aus Sonderrücklage (SRL)	0	10.100	10.100
34	Grundverkauf Bauplätze	45.000	25.000	-20.000
35	Beiträge für Straßen, Kanal, Wasser	6.000	9.000	3.000
36	Zuweisungen und Zuschüssen für Investitionen	164.000	300.200	136.200
37	Kreditaufnahme	0	100.000	100.000

4.3 Gesamtausgaben:

Gruppe	Schwerpunkte Ausgaben	Vorjahr €	Planjahr €	+/- €
90	Zuführung zum Verwaltungshaushalt (mit SRL)	0	10.100	10.100
910	Zuführung an die allgemeine Rücklage	0	0	0
913	Zuführung an die Sonderrücklage	7.900	6.600	-1.300
93	Vermögenserwerb (Grundstücke, bewegliche Sachen des Anlagevermögens)	455.500	251.000	-204.500
94-96	Baumaßnahmen (Hoch- u. Tiefbaumaßnahmen)	558.500	694.000	135.500
97	Tilgungsleistungen für lfd. Kredite	31.000	31.000	0
9790	Tilgungsleistungen für innere Darlehen	0	0	0
98	Zuweisungen und Zuschüsse für Investitionen	700.000	300.000	-400.000

4.4 Übersicht über die größeren Vorhaben im Vermögenshaushalt des Planjahres:

	größeren <u>Einzelinvestitionen</u> (Hoch- u. Tiefbaumaßnahmen etc.)	Haushalts- stelle	Planjahr €
•	Enheim: Ersatzbeschaffung FFW-Fahrzeug	1300.00.9351	23.000
•	Martinsheim: Verlegung 20 kV Leitung im Baugebiet	6159.02.9500	90.000
•	Flächenerwerb für Baugebiete	6200.00.9320	200.000
•	Gnötzheim: Erneuerung verschiedene Straßenteile	6300.00.9502	25.000
•	Martinsheim: Erneuerung Straße „Kirchgasse“	6300.00.9511	50.000
•	Enheim - Erschließung BG „Gnodstädterstraße BA II“:	Summe	75.000
	- Straße	6359.01.9502	35.000
	- Kanal	7059.01.9502	30.000
	- Wasser	8159.01.9502	10.000
•	Martinsheim - Erschließung BG „Schulstraße“:	Summe	90.000
	- Straße	6359.02.9502	50.000
	- Kanal	7059.02.9501	30.000
	- Wasser	8159.02.9501	20.000
•	Gnötzheim - Erschließung BG „Bullenheimer Buck“:	Summe	95.000
	- Straße	6359.03.9502	50.000
	- Kanal	7059.03.9501	30.000
	- Wasser	8159.03.9501	15.000
•	Alle OT: Straßenbeleuchtung Umstellung auf LED	6709.00.9632	25.000
•	Martinsheim/Enheim; Kläranlage Anschluss an AVO:	Summe	400.000
	- Bau eigene Anlagen (Durchlauf-, Fangbecken)	7000.01.9500	100.000
	- Zuschuss an AVO für Pumpwerk + Druckleitung (AVO Anlagen)	7000.01.9830	300.000
•	Bauhofhalle (Umbau etc.)	7711.00.9400	40.000
•	Enheim: Schlepperwaschplatz (neue Pumpe, Ölabscheider)	7800.00.9503	20.000
•	Gnötzheim: Kulturscheune (Dachsanierung)	8800.00.9401	40.000

5. Stellenplan

Tarifliche Änderungen des TVöD:

Der neue Tarifvertrag hat eine Laufzeit von 30 Monaten und gilt vom 01.03.2018 bis 31.08.2020.

Der Inhalt dieser Tariflaufzeit umfasst im Wesentlichen eine durchschnittliche Entgelterhöhung ab dem 01.03.2018 um +3,19 %, ab dem 01.04.2019 um +3,09 % und ab 01.03.2020 um +1,06 %.

Haushaltsjahre		€	+/- in € ggü. Vorjahr	+/- in % ggü. Vorjahr
Ergebnis	2017	474.845		
Plan Vorjahr	2018	527.500	52.655	11,1
Planjahr	2019	612.400	84.900	16,1

Stellenplan für Beamte:

Hier ist der ehrenamtliche 1. Bürgermeister enthalten.

Stellenplan für Beschäftigte – Bauhof, Reinigungskräfte etc.:

Der Stellenplan 2019 für Beschäftigte umfasst insgesamt 3,45 Stellen mit Voll- und Teilzeitkräften (Vorjahr 3,29 Stellen).

Stellenplan für Beschäftigte im Sozial- oder Erziehungsdienst:

Der Stellenplan 2019 für den gemeindlichen Kindergarten umfasst insgesamt 7,45 Stellen (Vorjahr 6,34 Stellen). Die Anzahl der Stellen ist abhängig von den gebuchten Stunden für die Kinder und dem daraus folgenden Anstellungsschlüssel der Beschäftigten.

Die Erhöhung der gesamten Personalkosten liegt im Wesentlichen im Rahmen der tariflichen Entgeltanpassung und der Änderungen der Stellen im Kindergarten.

6. Schulden

Schuldenstand zum	€	+/- in € ggü. Vorjahr	+/- in % ggü. Vorjahr	je Einwohner	Landes- durchschn. Einwohner
31.12.2016	244.573,02 €			229 €	679 €
31.12.2017	200.573,02 €	-44.000,00 €	-18,0	190 €	627 €
31.12.2018	169.700,10 €	-30.872,92 €	-15,4	165 €	605 €
vorauss. zum 31.12.2019	238.700,10 €	69.000,00 €	40,7	231 €	606 €

Der Schuldenstand beträgt zum 31.12.2018 insges. **169.700,10 €** und wird sich zum Ende des Planjahres 2019 auf rd. **238.700,10 €** durch eine geplante Kreditaufnahme in Höhe von **100.000 €** und den laufenden Kredittilgungen von **31.000 €** erhöhen.

Der Schuldendienst (Zins und Tilgung) umfasst im Planjahr 2019 insgesamt **38.000 €** (**-300 €** ggü. Vorjahr).

In den Finanzplanjahren 2020 bis 2022 sind zum Abgleich insgesamt **200.000 €** neue Kredite vorgesehen.

7. Rücklagen

Grundsätzliches:

Neben der allgemeinen Rücklage für den gesamten Haushalt, werden ab dem Haushaltsjahr 2001 aus erzielten Überschüssen der kostenrechnenden Einrichtungen – Abwasserbeseitigung und Wasserversorgung – Sonderrücklagen zum Ausgleich für Gebührenschwankungen im Verwaltungshaushalt geführt.

Gesamter Rücklagenstand (allg. und Sonderrücklagen)	€	+/- in € ggü. Vorjahr	
31.12.2016	1.382.207,08		
31.12.2017	1.743.341,50	361.134	
vorauss. zum 31.12.2018	1.109.229,63	-634.112	
vorauss. zum 31.12.2019	312.229,63	-797.000	
davon Einzelrücklagen zum:	31.12.2018	31.12.2019	
Allgemeine Rücklage	840.235,29	46.735,29	-793.500,00
Sonderrücklage Abwasser	232.908,75	222.808,75	-10.100,00
Sonderrücklage Wasser	36.085,59	42.685,59	6.600,00
Summe	1.109.229,63	312.229,63	-797.000,00

Zum Abgleich des Planjahres 2019 ist eine allgemeine Rücklagenentnahme in Höhe von **793.500 €** eingeplant. Zum Ende des Planjahres 2018 beträgt die allgemeine Rücklage dann noch rd. **46.700 €**.

Die Mindestrücklage errechnet sich auf **21.245 €** und wird damit eingehalten.

Die Sonderrücklagen sind für Gebührenschwankungen im Verwaltungshaushalt zweckgebunden zu verwenden.

8. Verpflichtungsermächtigungen und Kassenlage

In § 3 der Haushaltssatzung 2019 ist sind keine Verpflichtungsermächtigungen festgesetzt.

In § 5 der Haushaltssatzung 2019 ist der Höchstbetrag der Kassenkredite auf **300.000 €** festgesetzt. Damit dieser verbindliche Höchstbetrag während des Haushaltsjahres nicht überschritten wird, ist während des lfd. Jahres eine entsprechende Kostenplanung notwendig.

Die Kassenlage war im Vorjahr 2018 und im laufenden Jahr 2019 stets geordnet, es mussten in diesem Zeitraum keine Kassenkredite aufgenommen werden. Der Kassenbestand betrug bei den örtlichen Banken mit Stand zum 28.06.2019 insgesamt **275.601,85 €**.

9. Schlussbemerkung

Der **Verwaltungshaushalt** kann im Planjahr **2019** weiter mit einer positiven Zuführung zum Vermögenshaushalt in Höhe von **48.300 €** abschließen. Mit der Folge, dass auch wieder die Pflichtzuführung zum Vermögenshaushalt in Höhe der laufenden Kredittilgungen mit **31.000 €** voll erreicht wird. Auch in den Folgejahren **2020** bis **2022** wird eine Pflichtzuführung in Höhe der laufenden Kredittilgungen erreicht.

Der Verwaltungshaushalt vermindert sich in den Einnahmen und Ausgaben um rd. 1 %.

Auf der **Einnahmenseite** sind insbesondere die Grund- und Gewerbesteuer mit **396.000 € (-39.200 €)**, die Einkommen- und Umsatzsteuerbeteiligung mit **590.000 € (+50.000 €)**, die Benutzungsgebühren (Grp. 11: Kindergarten, Freibad, Friedhof, Kanal, Wasser) mit **301.400 € (+2.700 €)** sowie die Schlüsselzuweisung mit **225.400 € (-79.600 € ggü. Vorjahr)** zu nennen.

Auf der **Ausgabenseite** sind insbesondere die Kreisumlage mit **449.300 € (+28.100 € bei 39,0 % Umlagesatz)**, die Umlage an die Verwaltungsgemeinschaft Marktbreit mit **144.700 € (+9.200 € bei 140,00 € je Einwohner)** und die Zinsen für Kredite mit **7.000 € (-300 €)** zu nennen. Ebenso wirkt sich die Zuführung vom Verwaltungs- zum Vermögenshaushalt mit **48.300 €** als Ausgabensteigerung im Verwaltungshaushalt aus. Diese Steigerung ist aber als neutral zu bewerten, da es sich hier um keine echte Ausgabe des Verwaltungshaushaltes, sondern um die erwirtschaftete freie Finanzspanne des Vermögenshaushaltes handelt.

Im **Vermögenshaushalt** belaufen sich die gesamten Investitionen (Einzelplan 0-8) für das Planjahr **2019** auf **1.261.700 €**.

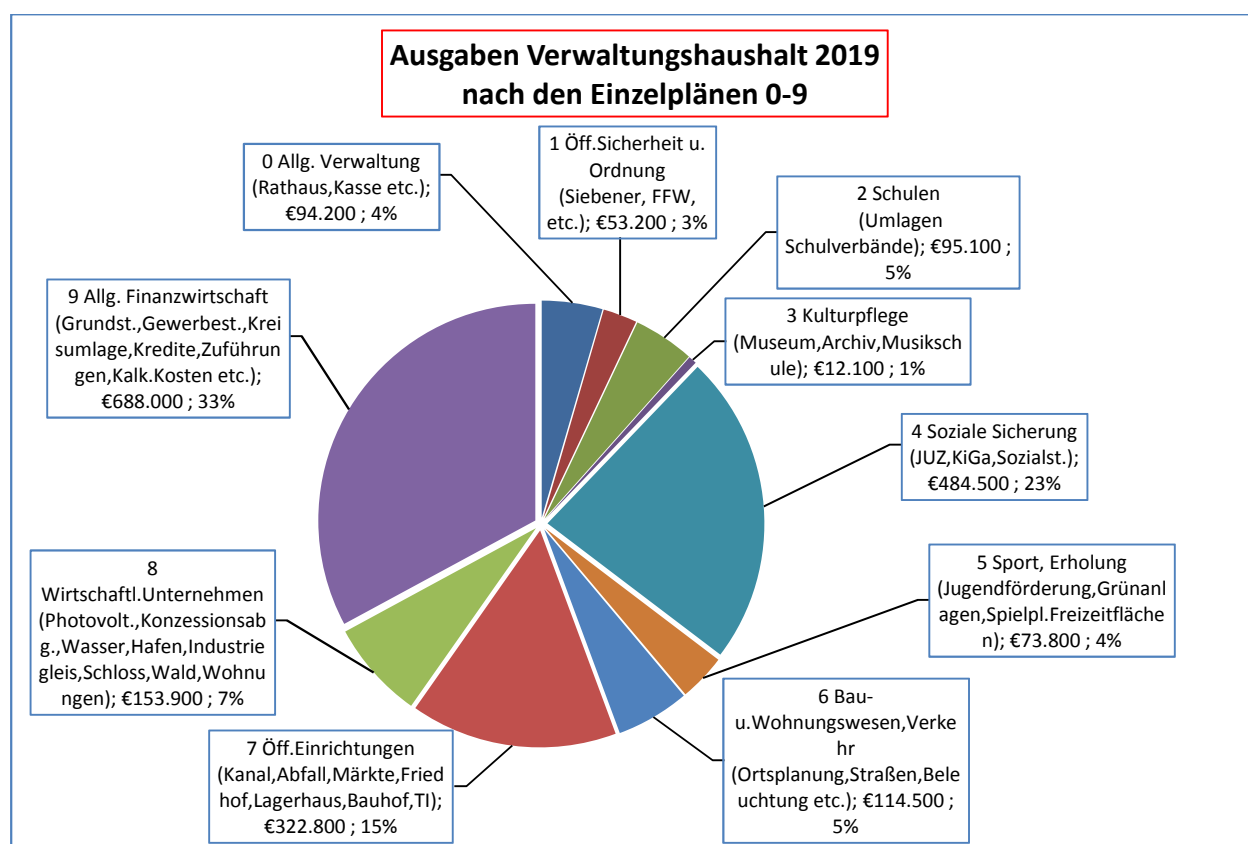
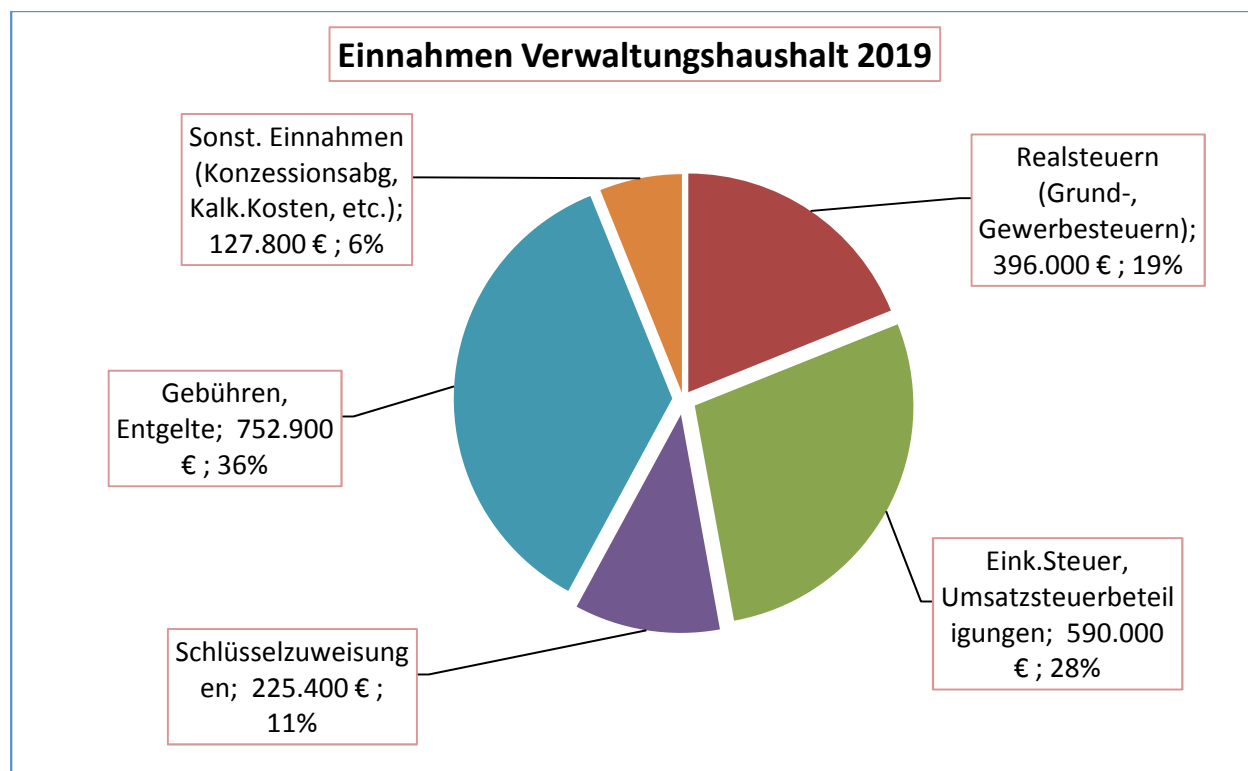
Neben den sonstigen Einnahmen kann der Vermögenshaushalt durch eine allgemeinen Rücklagenentnahme in Höhe von **793.500 €** und durch eine notwendige Kreditaufnahme in Höhe von **100.000 €** erreicht werden. Auch im kommenden Finanzplanjahr 2020 eine Kreditaufnahme in Höhe von **200.000 €** vorgesehen.

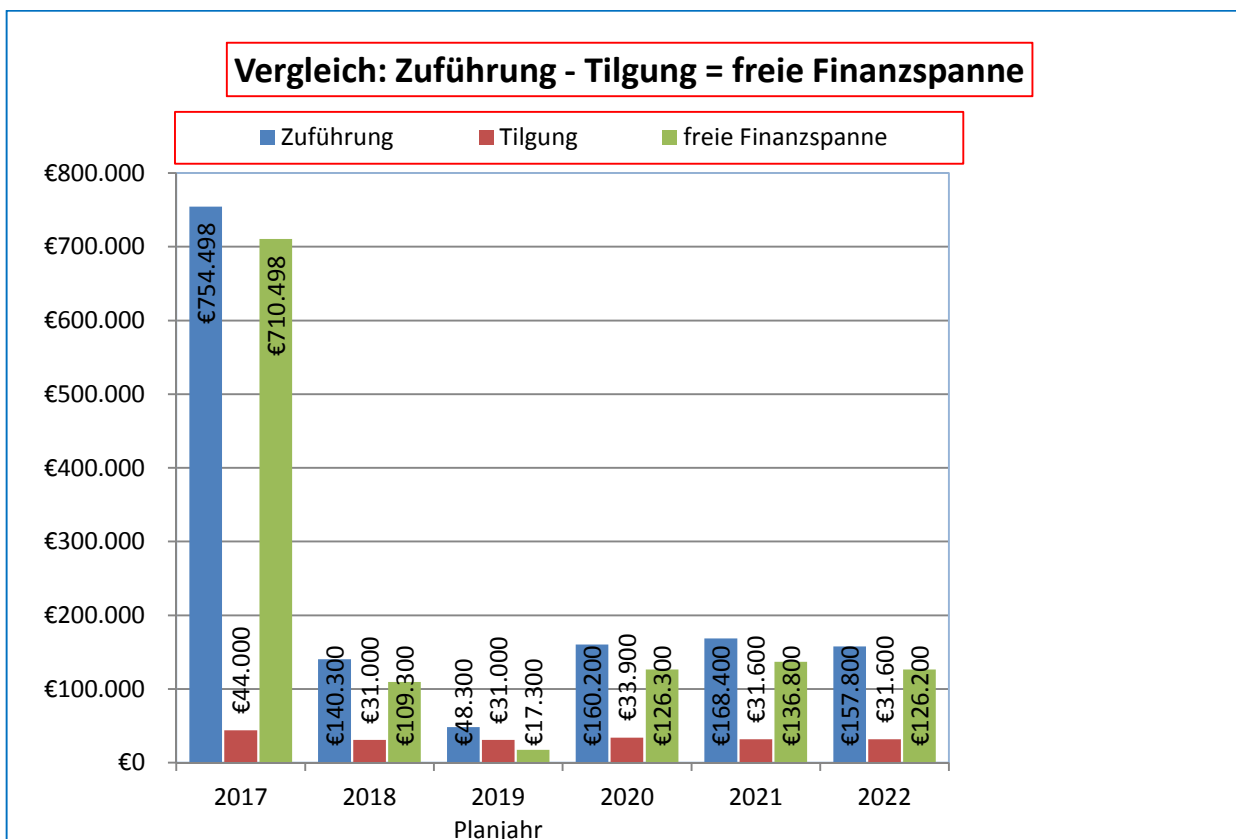
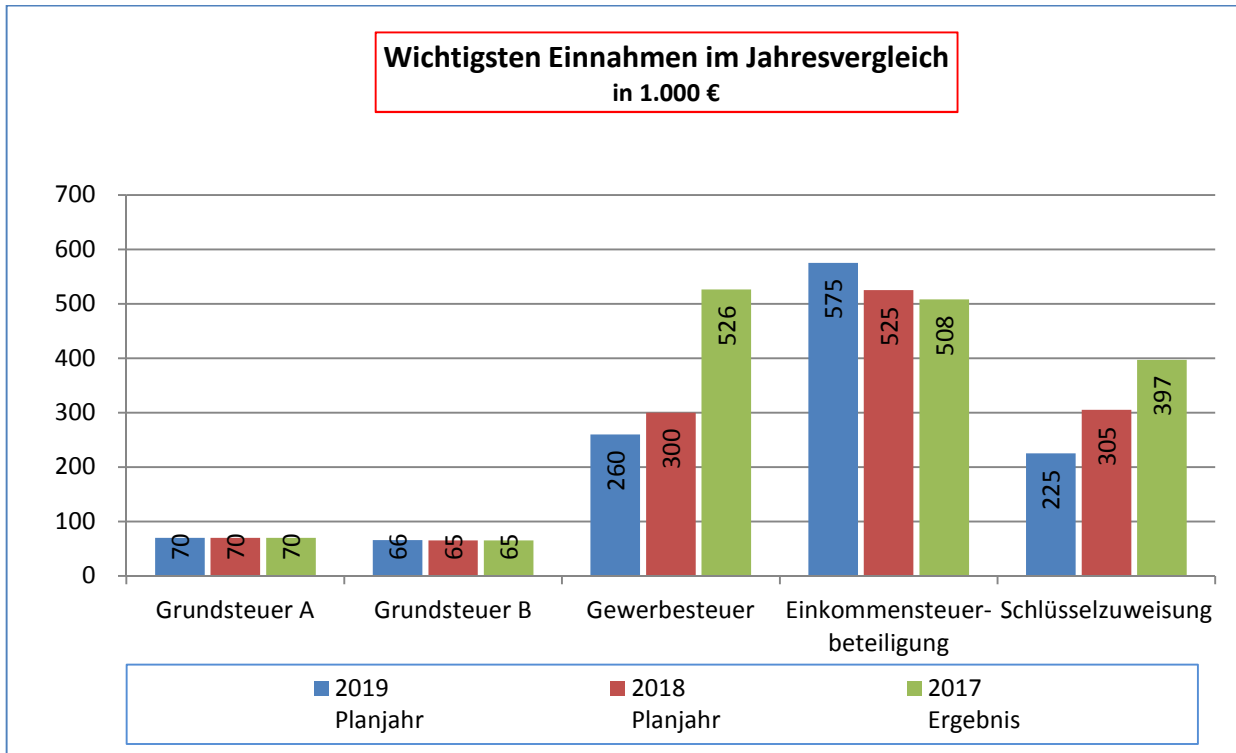
Die Entwicklung der **gesamten Finanzsituation** für das Planjahr 2019 bleibt trotz einer Kreditaufnahme stabil. Durch den bisherigen positiven Rücklagenbestand und den in den letzten Jahren stetigen Abbau der Schuldenlast, kann auch für den Haushaltsabgleich 2019 die dauernde Leistungsfähigkeit weiter erreicht werden.

Die kostenrechnende Einrichtung Wasserversorgung, Abwasserbeseitigung mit den vorhandenen Sonderrücklagen arbeitet weiterhin kostendeckend. Insgesamt wurden nur die Maßnahmen im Haushalt eingestellt, die im Rahmen des Haushaltsausgleichs finanziell umsetzbar sind.

Um die Finanzkraft der Gemeinde auch in den kommenden Jahren zu sichern, ist es weiter notwendig, sich nur auf die notwendigsten Investitionen zu beschränken, weiterhin alle Einnahmequellen auszuschöpfen, sowie die Schulden im Rahmen der dauernden Leistungsfähigkeit zu halten. Darüber hinaus ist die Haushaltswirtschaft so zu planen und zu führen, dass die stetige Erfüllung der Aufgaben gesichert ist und dabei die Grundsätze der Sparsamkeit und Wirtschaftlichkeit beachtet werden. Die über- und außerplanmäßigen Ausgaben sind nur zulässig, wenn sie unabweisbar sind und die Deckung gewährleistet ist. Ausgaben und Verpflichtungsermächtigungen für Baumaßnahmen dürfen erst veranschlagt werden, wenn entsprechende Bauunterlagen vorliegen, aus denen die Art der Ausführung, die Kosten der Maßnahmen, des Grunderwerbs und der Einrichtung im Einzelnen ersichtlich sind.

10. Diagramme





Kämmerei, [02.07.2019](#)

Wolfgang Schmer

Kämmerer der Verwaltungsgemeinschaft Marktbreit

Stellenplan 2019 Gemeinde Martinsheim

§ 6 Abs. 1 bis 5 KommHV

I. Stellenplan

1. Beamte

Gemeindeverwaltung

Wahlbeamte und sonstige Beamte QE = Qualifikations- ebenen	Besold. Gruppe	Zahl der Stellen 2019		Zahl der Stellen 2018	Zahl der tatsächlich besetzten Stellen am 30.06.2018	Vermerke, Erläuterungen	
		insgesamt	darunter				
			mit Amtszulage				ausge- gesondert
Wahlbeamte	ehren- amtlich	1			1	1. Bgm.	
3. QE	A 9-13						
2. QE	A 5-9						
1. QE	A 1-4						
Summe 1. (ohne Wahlbeamte)		0	0	0	0		

2. Beschäftigte

Gemeindeverwaltung

Entgeltgruppen	Zahl der Stellen 2019	Zahl der Stellen 2018	Zahl der tatsächlich besetzten Stellen am 30.06.2018
6			
5	2,00	2,00	2,00
4			
3			
2	0,44	0,71	0,77
1	1,01	0,58	0,58
Summe 2.	3,45	3,29	3,35

3. Beschäftigte im Sozial- oder Erziehungsdienst

Entgeltgruppen	Zahl der Stellen 2018	Zahl der Stellen 2017	Zahl der tatsächlich besetzten Stellen am 30.06.2017
S 13	0,95	0,95	0,95
S 10			
S 8a	3,45	2,52	2,52
S 7			
S 6			
S 5			
S 4			
S 3	3,05	2,87	3,05
S 2			
Summe 3.	7,45	6,34	6,52

Summe 1.-3.
(ohne Wahlbeamte)

10,90

9,63

9,87

II. Ergänzende nachrichtliche Angaben

Abschnitt bzw. Unterabschnitt (Kameralistik)

1. Beamte

Abschn. bez. UAbschn.	Bezeichnung der Abschnitte und Unterabschnitte	Wahlbeamte	1. QE (A1 - A6)	2. QE (A6 - A9)	3. QE (A9 - A13)	4. QE (B)	Besoldungsgruppen Erläuterungen
0000	Gemeindeorgane	1					1. Bürgermeister
Summe 1.	0	0	0	0	0	0	

Summe 1. ohne Wahlbeamte (Bürgermeister)

2. Beschäftigte

Abschn. bzw. UAbschn.	Bezeichnung der Abschnitte und Unterabschnitte	1	2	3	4	5	6	7	8	9	10	Entgeltgruppen Erläuterungen
0600	Gemeindebotin, Rathaus		0,16									
1300	Reinigung Feuerwehr	0,11	0,03									
4641	Reinigung Kindergarten	0,34										
5700	Schwimmbad	0,25										
7000	Abwasser		0,13									
7711	Bauhof	0,13	0,01			2						
8151	Wasserwart		0,01									
8412	Gastwirtsch.Martinsh.	0,18										
8413	Gastwirtsch.Gnötzh.		0,1									
Summe 2.	3,45	1,01	0,44	0	0	2	0	0	0	0	0	

3. Beschäftigte im Sozial- oder Erziehungsdienst

Abschn. bzw. UAbschn.	Bezeichnung der Abschnitte und Unterabschnitte	S2	S3	S4	S5	S6	S7	S8a	S9	S10	S13	Erläuterungen
4641	Kindergarten		3,05					3,45			0,95	
Summe 3.	7,45	0	3,05	0	0	0	0	3,45	0	0	0,95	

III. Übersicht über die Bediensteten in Ausbildung

1. Beamte zur Anstellung

entfällt

2. Nachwuchskräfte und informatorisch Beschäftigte

entfällt

Schulden 2019 Gemeinde Martinsheim

§ 2 Abs. 2 Nr. 3 KommHV-Kameralistik

Übersicht über den voraussichtlichen Stand der Schulden:

- in 1000 Euro -

Gemeindeverwaltung

Schuldenart (Grp.):	Stand zu Beginn des Vorjahres	Stand zu Beginn des Haushaltsjahres			geplante Zugänge	geplante Abgänge	Stand nach Ablauf des HHJ		
	1.1.2018	1.1.2019			2019	2019	31.12.2019		
		Mit Restlaufzeit von			Gesamt- betrag				
		bis zu 1 Jahr	1 bis 5 Jahren	mehr als 5 Jahren					
1.	Schulden aus Krediten von/vom								
1.1	Bund,LAF,ERP Sondervermögen (Grp.370/970)								
1.2	Land (Grp. 371/971)								
1.3	Gemeinden / Gemeindeverbän. (Grp. 372/972)								
1.4	Zweckverbänden u. dgl. (Grp. 373/973)								
1.5	sonstigen öff. Bereich (Grp. 374/974)								
1.6	Kreditmarkt einschl. Anleihen (Grp.375-378/975-978)	200	0	60	110	170	0	30	140
1.7	Kreditmarkt (entgeltfinanzierte Maßnahmen); (Grp.3778/9778)	0	0	0	0	0	100	1	99
Summe: 1		200	0	60	110	170	100	31	239
2.	Innere Darlehen aus Sonderrücklagen (Grp.379/979)	0				0	0	0	0
3.	Äußere Kassenkredite	0				0	-	-	-
Gesamtsumme: 1+2+3		200				170	100	31	239
4.	Kreditähnliche Verpflichtungen; Sicherheiten, sonstige Haftungsverhältnisse		Zahlungen im Vorjahr	Voraussichtliche Zahlungen im Haushaltsjahr	Stand Beginn HHJ	Zug.	Abg.	Stand Ende HHJ	
4.2.1	Bürgschaften	0		0	0	0	0	0	

Nachrichtlich:

1.	Gemeindedurchschnitt:	31.12.		31.12.		31.12.
	Mit Stand zum:	2016		2017		2017
	Einwohnerzahl:	1.050		1.033		1.033
	je Einwohner aus Summe 1	190 €		165 €		231 €
2.	Landesdurchschnitt:	31.12.		31.12.		
	Mit Stand zum:	2016		2017		
	Bei einer Gemeindegröße von 1.000 bis 3.000 Einw.	605 €		606 €		

Kassenkredite

2019

Gemeinde Martinsheim

§ 4 Nr. 4 KommHV-Kameralistik

Übersicht über die Entwicklung der Kassenkredite im Vorjahr und Vorvorjahr als Anlage zu 4. Finanzierungsübersicht lfd. Nr. 11

- in 1000 Euro -

Im Vorjahr:**2018**In der Haushaltssatzung festgesetzte Höchstbetrag: **300** TEUR

Monate	Januar	Februar	März	April	Mai	Juni	Juli	August	September	Oktober	November	Dezember	Durchschnitt
Maximaler Betrag	0 €	0 €	0 €	0 €	0 €	0 €	0 €	0 €	0 €	0 €	0 €	0 €	0 €
Niedrigste Ausschöpfung	0 €	0 €	0 €	0 €	0 €	0 €	0 €	0 €	0 €	0 €	0 €	0 €	0 €
Durchschnittliche Inanspruchnahme	0 €	0 €	0 €	0 €	0 €	0 €	0 €	0 €	0 €	0 €	0 €	0 €	0 €

Im Vorvorjahr:**2017**In der Haushaltssatzung festgesetzte Höchstbetrag: **300** TEUR

Monate	Januar	Februar	März	April	Mai	Juni	Juli	August	September	Oktober	November	Dezember	Durchschnitt
Maximaler Betrag	0 €	0 €	0 €	0 €	0 €	0 €	0 €	0 €	0 €	0 €	0 €	0 €	0 €
Niedrigste Ausschöpfung	0 €	0 €	0 €	0 €	0 €	0 €	0 €	0 €	0 €	0 €	0 €	0 €	0 €
Durchschnittliche Inanspruchnahme	0 €	0 €	0 €	0 €	0 €	0 €	0 €	0 €	0 €	0 €	0 €	0 €	0 €

Rücklagen 2019 Gemeinde Martinsheim

§ 2 Abs. 2 Nr. 3 KommHV-Kameralistik

Übersicht über den voraussichtlichen Stand der Rücklagen:

- in 1000 Euro -

Gemeindeverwaltung

Rücklagenart (UA):		Stand zu Beginn des Vorjahres	voraussichtl. Stand zu Beginn des HHJ	geplante Zugänge	geplante Abgänge	voraussichtl. Stand zu Ende des HHJ
		01.01.2018	01.01.2019	2019	2019	31.12.2019
1.	Allgemeine Rücklage (Betriebsmittel der Kasse § 20 KommHV)					
1.1	aus Sparbücher / Festgelder/Bausparer etc.	1.230	230	0	183	47
1.2	¹⁾ aus Sollüberschuß - vorl. Jahresrechnung	279	610	0	610	0
Zwischensumme 1 :		1.509	840	0	793	47
2.	²⁾ Sonderrücklagen - kostenrechnende Einrichtungen					
2.1	Abwasserbeseitigung UA 7000	198	233	0	10	223
2.2	Wasserversorgung UA 8151	35	36	7	0	43
2.3		0	0	0	0	0
Zwischensumme 2 :		233	269	7	10	266
Gesamtsumme 1+2 :		1.742	1.109	7	803	313

Nachrichtlich:

Mindestrücklage (gem. § 20 Abs.2 KommHV):

1 % der durchschnittlichen Ausgaben der Verwaltungshaushalte der drei dem Haushaltsjahr vorangehenden Jahre.

Ausgaben des Verwaltungshaushaltes der letzten 3 Jahre

2016	1.981.300,00 €		
2017	2.275.000,00 €		
2018	2.117.300,00 €		
Summe:	6.373.600,00 €		
Durchschnitt der letzten drei Jahre	2.124.533,33 €	hiervon eins von Hundert (Mindestrücklage)	21.245 €

¹⁾ Der Sollüberschuß ist buchungstechnisch über die allg. Rücklage abzuwickeln (durchzubuchen) und entsprechend in der Rücklagenübersicht darzustellen.

²⁾ Ab dem Haushaltsjahr 2001 sind für kostenrechnenden Einrichtungen entsprechende Sonderrücklagen für Gebührenschwankungen einzustellen. Die Sonderrücklagenstände zum 01.01.2005 wurden aus den Ergebnissen der Jahre 2001 bis 2004 erstmalig ermittelt und eingestellt.

Verpflichtungsermächtigungen 2019 Gemeinde Martinsheim

Übersicht über die aus Verpflichtungsermächtigungen voraussichtlich fällig werdenden Ausgaben:
- in Euro -

Verpflichtungsermächtigungen im Haushaltsplan des Jahres: ¹⁾	Voraussichtlich fällig Ausgaben ^{2) 3)}				
	2020	2021	2022		
1	2	3	4	5	6
2019	0	0	0		
Summe:	0	0	0		

Nachrichtlich:

im Finanzplan vorgesehene Kreditaufnahmen	200.000	0	0		
------------------------------------------------------	----------------	----------	----------	--	--

Erläuterungen:

- 1) In Spalte 1 sind das Haushaltsjahr und alle früheren Jahre aufzuführen, in denen Verpflichtungsermächtigungen veranschlagt waren, aus deren Inanspruchnahme noch Ausgaben fällig werden.
- 2) In Spalte 2 sind das dem Haushaltsjahr folgende Jahr, in Spalten 3 bis 6 die sich anschließenden Jahre einzusetzen.
- 3) Werden Ausgaben aus Verpflichtungsermächtigungen in Jahren fällig, auf die sich der Finanzplan noch nicht erstreckt, so sind weitere Kopfspalten in die Übersicht aufzunehmen und die voraussichtlichen Kreditaufnahmen in diesen Jahren aus der besonderen Darstellung nach § 2 Abs. 2 Nr. 2 KommHV zweiter Halbsatz zu übernehmen.

1. Zusammenfassung der Einnahmen, Ausgaben und die Verpflichtungsermächtigungen in EUR

Gemeinde 09.6.75.150 Gemeinde Martinsheim p.A.VGem. Marktbreit

Haushaltsjahr: 2019

akt. Haushaltsjahr: alle HH-Ansätze + neuen NtHH-Ansätzen

Benutzer: SCHMER
Drucker: PDF24 PDF

1. Zusammenfassung der Einnahmen, Ausgaben und der Verpflichtungsermächtigungen in EUR

Einzelplan Nr. Bezeichnung	Haushaltsansatz								Finanzpläne							
	Ergeb. JR 2017		Vorjahr 2018		Jahr 2019		Jahr 2020		Jahr 2021		Jahr 2022		Jahr 2023			
	Einnahmen	Ausgaben	Einnahmen	Ausgaben	Einnahmen	Ausgaben Verpfl.-Erm.	Einnahmen	Ausgaben	Einnahmen	Ausgaben	Einnahmen	Ausgaben	Einnahmen	Ausgaben		
1	2	3	4	5	6	7	8	9	10	11	12	13	14	15	16	
Verwaltungshaushalt																
0	Allgemeine Verwaltung	1.032	77.012	1.500	92.000	5.500	94.200	1.500	98.900	1.500	97.300	1.500	100.700	1.500	100.500	

1	Öffentliche Sicherheit und Ordnung	5.101	37.425	4.400	41.700	4.400	53.200	4.400	40.200	4.400	40.200	4.400	40.200	4.400	40.200	

2	Schulen	0	107.951	0	109.800	0	95.100	0	90.900	0	91.600	0	91.900	0	92.200	

3	Wissenschaft, Forschung Kulturpflege	0	1.578	0	11.800	0	12.100	0	12.100	0	12.100	0	12.100	0	12.100	

4	Soziale Sicherung	271.389	388.555	279.100	459.600	299.100	484.500	299.100	481.900	299.100	487.300	299.100	492.700	299.100	498.100	

5	Gesundheit, Sport, Erholung	30.532	65.882	25.300	73.200	32.500	73.800	32.500	73.800	32.500	73.800	32.500	73.800	32.500	73.800	

6	Bau- und Wohnungswesen, Verkehr	41.227	64.202	41.500	118.500	45.400	114.500	45.200	88.500	45.200	88.500	45.200	88.500	45.200	88.500	

7	Öffentl. Einrichtungen, Wirtschaftsförderung	206.335	245.601	231.700	299.100	236.800	322.800	249.300	313.500	234.300	299.700	249.300	315.900	234.300	302.100	

8	Wirtschaftl. Unternehmen Grund- u. Sondervermögen	161.138	144.554	162.900	146.600	164.500	153.900	164.500	152.700	164.500	152.700	164.500	152.700	164.500	152.700	

9	Allgemeine Finanzwirtschaft	1.674.761	1.258.756	1.370.900	765.000	1.303.900	688.000	1.258.500	702.500	1.273.500	711.800	1.288.500	716.500	1.303.500	724.800	

1. Zusammenfassung der Einnahmen, Ausgaben und der Verpflichtungsermächtigungen in EUR

Einzelplan Nr. Bezeichnung	Haushaltsansatz								Finanzpläne							
	Ergeb. JR 2017		Vorjahr 2018		Jahr 2019		Jahr 2020		Jahr 2021		Jahr 2022		Jahr 2023			
	Einnahmen	Ausgaben	Einnahmen	Ausgaben	Einnahmen	Ausgaben Verpfl.-Erm.	Einnahmen	Ausgaben	Einnahmen	Ausgaben	Einnahmen	Ausgaben	Einnahmen	Ausgaben		
1	2	3	4	5	6	7	8	9	10	11	12	13	14	15	16	
0-9 Zusammen	2.391.514	2.391.514	2.117.300	2.117.300	2.092.100	2.092.100 0	2.055.000	2.055.000	2.055.000	2.055.000	2.085.000	2.085.000	2.085.000	2.085.000		

1. Zusammenfassung der Einnahmen, Ausgaben und der Verpflichtungsermächtigungen in EUR

Einzelplan Nr. Bezeichnung	Ergeb. JR 2017		Haushaltsansatz				Jahr 2020		Finanzpläne				Jahr 2023		
	Einnahmen	Ausgaben	Vorjahr 2018 Einnahmen	Vorjahr 2018 Ausgaben	Jahr 2019 Einnahmen	Jahr 2019 Ausgaben Verpfl.-Erm.	Einnahmen	Ausgaben	Jahr 2021 Einnahmen	Jahr 2021 Ausgaben	Jahr 2022 Einnahmen	Jahr 2022 Ausgaben	Einnahmen	Ausgaben	
1	2	3	4	5	6	7	8	9	10	11	12	13	14	15	16
Vermögenshaushalt															
0 Allgemeine Verwaltung	0	0	0	0	0	0	1.000	0	0	0	0	0	0	0	0
1 Öffentliche Sicherheit und Ordnung	2.430	6.478	6.000	34.000	0	40.000	0	3.200	16.000	0	6.000	0	6.000	0	56.000
2 Schulen	0	0	0	5.000	0	0	0	0	0	0	0	0	0	1.620.000	1.800.000
3 Wissenschaft, Forschung Kulturpflege	0	0	0	0	0	10.000	0	0	100.000	0	0	0	0	0	0
4 Soziale Sicherung	920	10.528	0	2.000	0	7.500	0	0	0	0	0	0	0	0	0
6 Bau- und Wohnungswesen, Verkehr	38.337	482.668	60.000	642.500	40.000	531.000	0	120.000	406.500	120.000	1.500	120.000	1.500	120.000	1.500
7 Öffentl. Einrichtungen, Wirtschaftsförderung	76.535	124.143	9.600	956.600	16.100	570.100	0	526.600	515.600	511.600	10.600	261.600	25.600	11.600	10.600
8 Wirtschaftl. Unternehmen Grund- u. Sondervermögen	15.755	106.969	4.300	81.800	153.000	102.100	0	9.100	88.100	9.100	8.100	9.100	8.100	9.100	8.100
9 Allgemeine Finanzwirtschaft	920.063	323.253	1.673.000	31.000	1.083.600	31.000	0	501.200	33.900	309.400	923.900	298.800	648.300	300.000	184.500
0-9 Zusammen	1.054.039	1.054.039	1.752.900	1.752.900	1.292.700	1.292.700	0	1.160.100	1.160.100	950.100	950.100	689.500	689.500	2.060.700	2.060.700
Gesamthaushalt	3.445.554	3.445.554	3.870.200	3.870.200	3.384.800	3.384.800	0	3.215.100	3.215.100	3.005.100	3.005.100	2.774.500	2.774.500	4.145.700	4.145.700

Haushaltsansätze in EUR

		Verwaltungshaushalt	Vermögenshaushalt	Summe
2019	Gesamteinnahmen	2.092.100,00	1.292.700,00	3.384.800,00
	Gesamtausgaben	2.092.100,00	1.292.700,00	3.384.800,00
	Differenz	0,00	0,00	0,00
2018	Gesamteinnahmen	2.117.300,00	1.752.900,00	3.870.200,00
	Gesamtausgaben	2.117.300,00	1.752.900,00	3.870.200,00
	Differenz	0,00	0,00	0,00

Finanzpläne in EUR

		Verwaltungshaushalt	Vermögenshaushalt	Summe
2020	Gesamteinnahmen	2.055.000,00	1.160.100,00	3.215.100,00
	Gesamtausgaben	2.055.000,00	1.160.100,00	3.215.100,00
	Differenz	0,00	0,00	0,00
2021	Gesamteinnahmen	2.055.000,00	950.100,00	3.005.100,00
	Gesamtausgaben	2.055.000,00	950.100,00	3.005.100,00
	Differenz	0,00	0,00	0,00
2022	Gesamteinnahmen	2.085.000,00	689.500,00	2.774.500,00
	Gesamtausgaben	2.085.000,00	689.500,00	2.774.500,00
	Differenz	0,00	0,00	0,00
2023	Gesamteinnahmen	2.085.000,00	2.060.700,00	4.145.700,00
	Gesamtausgaben	2.085.000,00	2.060.700,00	4.145.700,00
	Differenz	0,00	0,00	0,00

2. Haushaltsquerschnitt in EUR

AGS 09.6.75.150 Gemeinde Martinsheim p.A.VGem. Marktbreit

Haushaltsjahr 2019

Benutzer: SCHMER
Drucker: PDF24 PDF

2. Haushaltsquerschnitt in EUR

Einwohner 2017: 1.067 2018: 1.050 2019: 1.033 weitere Jahre: 0

A: Einzelpläne 0 - 8

Gldg.-nr.	Aufgabenbereich	Einnahmen aus Verwaltung und Betrieb 10 - 17	Sonstige Finanzeinnahmen 20-22, 24-26 28	Personalausgaben 40 - 46	Sächl. Verw. u. Betriebsaufwand weg. Finanzausg. 50-68, 84, 86	Zuweisungen und Zuschüsse 70 - 78	Zuschuß oder Überschuß (Spalte 3+4 ./. 5,6,7)	Objektbez. Einnahmen d. Vermögenshaushalts 32-36, 30, 31	Baumaßnahmen 94 - 96	Sonstige Investitionsausgaben 92, 93, 98 991, 90, 91	Verpflichtungsermächtigungen
-----------	-----------------	-------------------------------------------------	------------------------------------------------	-----------------------------	-------------------------------------------------------------------	--------------------------------------	--------------------------------------------------	-------------------------------------------------------------	-------------------------	------------------------------------------------------------	------------------------------

1	2	3	4	5	6	7	8	9	10	11	12
---	---	---	---	---	---	---	---	---	----	----	----

00 Gemeinde-, Kreis- und Bezirksorgane

2017 in EUR	0	0	50.721	6.650	0	-57.371	0	0	0	0	0
2018 in EUR	0	0	57.300	9.500	0	-66.800	0	0	0	0	0
2019 in EUR	0	0	58.800	9.500	0	-68.300	0	0	0	0	0
2020 in EUR	0	0	59.300	9.500	0	-68.800	0	0	0	0	0
2021 in EUR	0	0	59.800	9.500	0	-69.300	0	0	0	0	0
2022 in EUR	0	0	60.300	9.500	0	-69.800	0	0	0	0	0
2023 in EUR	0	0	60.800	9.500	0	-70.300	0	0	0	0	0
2017 in EUR/Einwohner	0,00	0,00	47,54	6,23	0,00	-53,77	0,00	0,00	0,00	0,00	0,00
2018 in EUR/Einwohner	0,00	0,00	54,57	9,05	0,00	-63,62	0,00	0,00	0,00	0,00	0,00
2019 in EUR/Einwohner	0,00	0,00	56,92	9,20	0,00	-66,12	0,00	0,00	0,00	0,00	0,00
2020 in EUR/Einwohner	* ** *	* ** *	* ** *	* ** *	* ** *	* ** *	* ** *	0,00	* ** *	* ** *	* ** *
2021 in EUR/Einwohner	* ** *	* ** *	* ** *	* ** *	* ** *	* ** *	* ** *	0,00	* ** *	* ** *	* ** *
2022 in EUR/Einwohner	* ** *	* ** *	* ** *	* ** *	* ** *	* ** *	* ** *	0,00	* ** *	* ** *	* ** *
2023 in EUR/Einwohner	* ** *	* ** *	* ** *	* ** *	* ** *	* ** *	* ** *	0,00	* ** *	* ** *	* ** *

02 Hauptverwaltung

2017 in EUR	0	0	0	11.610	0	-11.610	0	0	0	0	0
2018 in EUR	0	0	0	12.400	0	-12.400	0	0	0	0	0
2019 in EUR	0	0	0	13.900	0	-13.900	0	0	0	0	0
2020 in EUR	0	0	0	14.900	0	-14.900	0	0	0	0	0
2021 in EUR	0	0	0	15.900	0	-15.900	0	0	0	0	0
2022 in EUR	0	0	0	16.900	0	-16.900	0	0	0	0	0
2023 in EUR	0	0	0	17.900	0	-17.900	0	0	0	0	0
2017 in EUR/Einwohner	0,00	0,00	0,00	10,88	0,00	-10,88	0,00	0,00	0,00	0,00	0,00
2018 in EUR/Einwohner	0,00	0,00	0,00	11,81	0,00	-11,81	0,00	0,00	0,00	0,00	0,00
2019 in EUR/Einwohner	0,00	0,00	0,00	13,46	0,00	-13,46	0,00	0,00	0,00	0,00	0,00
2020 in EUR/Einwohner	* ** *	* ** *	* ** *	* ** *	* ** *	* ** *	* ** *	0,00	* ** *	* ** *	* ** *
2021 in EUR/Einwohner	* ** *	* ** *	* ** *	* ** *	* ** *	* ** *	* ** *	0,00	* ** *	* ** *	* ** *
2022 in EUR/Einwohner	* ** *	* ** *	* ** *	* ** *	* ** *	* ** *	* ** *	0,00	* ** *	* ** *	* ** *
2023 in EUR/Einwohner	* ** *	* ** *	* ** *	* ** *	* ** *	* ** *	* ** *	0,00	* ** *	* ** *	* ** *

2. Haushaltsquerschnitt in EUR

Einwohner 2017: 1.067 2018: 1.050 2019: 1.033 weitere Jahre: 0

A: Einzelpläne 0 - 8

Gldg.-nr.	Aufgabenbereich	Einnahmen aus Verwaltung und Betrieb 10 - 17	Sonstige Finanzeinnahmen 20-22, 24-26 28	Personalausgaben 40 - 46	Sächl. Verw. u. Betriebsaufwand weg. Finanzausg. 50-68, 84, 86	Zuweisungen und Zuschüsse 70 - 78	Zuschuß oder Überschuß (Spalte 3+4 ./. 5,6,7)	Objektbez. Einnahmen d. Vermögenshaushalts 32-36, 30, 31	Baumaßnahmen 94 - 96	Sonstige Investitionsausgaben 92, 93, 98 991, 90, 91	Verpflichtungsermächtigungen
-----------	-----------------	-------------------------------------------------	------------------------------------------------	-----------------------------	----------------------------------------------------------------------	--------------------------------------	--------------------------------------------------	----------------------------------------------------------------	-------------------------	------------------------------------------------------------	------------------------------

1	2	3	4	5	6	7	8	9	10	11	12
---	---	---	---	---	---	---	---	---	----	----	----

03 Finanzverwaltung

2017 in EUR	203	830	0	610	0	423	0	0	0	0	0
2018 in EUR	300	1.200	0	3.200	0	-1.700	0	0	0	0	0
2019 in EUR	300	5.200	0	1.600	0	3.900	0	0	0	0	0
2020 in EUR	300	1.200	0	3.400	0	-1.900	0	0	0	0	0
2021 in EUR	300	1.200	0	1.600	0	-100	0	0	0	0	0
2022 in EUR	300	1.200	0	3.400	0	-1.900	0	0	0	0	0
2023 in EUR	300	1.200	0	1.600	0	-100	0	0	0	0	0
2017 in EUR/Einwohner	0,19	0,78	0,00	0,57	0,00	0,40	0,00	0,00	0,00	0,00	0,00
2018 in EUR/Einwohner	0,29	1,14	0,00	3,05	0,00	-1,62	0,00	0,00	0,00	0,00	0,00
2019 in EUR/Einwohner	0,29	5,03	0,00	1,55	0,00	3,78	0,00	0,00	0,00	0,00	0,00
2020 in EUR/Einwohner	* ** *	* ** *	* ** *	* ** *	* ** *	* ** *	* ** *	0,00	* ** *	* ** *	* ** *
2021 in EUR/Einwohner	* ** *	* ** *	* ** *	* ** *	* ** *	* ** *	* ** *	0,00	* ** *	* ** *	* ** *
2022 in EUR/Einwohner	* ** *	* ** *	* ** *	* ** *	* ** *	* ** *	* ** *	0,00	* ** *	* ** *	* ** *
2023 in EUR/Einwohner	* ** *	* ** *	* ** *	* ** *	* ** *	* ** *	* ** *	0,00	* ** *	* ** *	* ** *

05 Besondere Dienststellen der allgemeinen Verwaltung

2017 in EUR	0	0	106	0	0	-106	0	0	0	0	0
2018 in EUR	0	0	200	0	0	-200	0	0	0	0	0
2019 in EUR	0	0	200	0	0	-200	0	0	0	0	0
2020 in EUR	0	0	1.500	0	0	-1.500	0	0	0	0	0
2021 in EUR	0	0	100	0	0	-100	0	0	0	0	0
2022 in EUR	0	0	100	0	0	-100	0	0	0	0	0
2023 in EUR	0	0	100	0	0	-100	0	0	0	0	0
2017 in EUR/Einwohner	0,00	0,00	0,10	0,00	0,00	-0,10	0,00	0,00	0,00	0,00	0,00
2018 in EUR/Einwohner	0,00	0,00	0,19	0,00	0,00	-0,19	0,00	0,00	0,00	0,00	0,00
2019 in EUR/Einwohner	0,00	0,00	0,19	0,00	0,00	-0,19	0,00	0,00	0,00	0,00	0,00
2020 in EUR/Einwohner	* ** *	* ** *	* ** *	* ** *	* ** *	* ** *	* ** *	0,00	* ** *	* ** *	* ** *
2021 in EUR/Einwohner	* ** *	* ** *	* ** *	* ** *	* ** *	* ** *	* ** *	0,00	* ** *	* ** *	* ** *
2022 in EUR/Einwohner	* ** *	* ** *	* ** *	* ** *	* ** *	* ** *	* ** *	0,00	* ** *	* ** *	* ** *
2023 in EUR/Einwohner	* ** *	* ** *	* ** *	* ** *	* ** *	* ** *	* ** *	0,00	* ** *	* ** *	* ** *

2. Haushaltsquerschnitt in EUR

Einwohner 2017: 1.067 2018: 1.050 2019: 1.033 weitere Jahre: 0

A: Einzelpläne 0 - 8

Gldg.-nr.	Aufgabenbereich	Einnahmen aus Verwaltung und Betrieb 10 - 17	Sonstige Finanzeinnahmen 20-22, 24-26 28	Personalausgaben 40 - 46	Sächl. Verw. u. Betriebsaufwand weg. Finanzausg. 50-68, 84, 86	Zuweisungen und Zuschüsse 70 - 78	Zuschuß oder Überschuß (Spalte 3+4 ./. 5,6,7)	Objektbez. Einnahmen d. Vermögenshaushalts 32-36, 30, 31	Baumaßnahmen 94 - 96	Sonstige Investitionsausgaben 92, 93, 98 991, 90, 91	Verpflichtungsermächtigungen
-----------	-----------------	-------------------------------------------------	------------------------------------------------	-----------------------------	----------------------------------------------------------------------	--------------------------------------	--------------------------------------------------	----------------------------------------------------------------	-------------------------	------------------------------------------------------------	------------------------------

1	2	3	4	5	6	7	8	9	10	11	12
---	---	---	---	---	---	---	---	---	----	----	----

06 Einrichtungen für die gesamte Verwaltung

2017 in EUR	0	0	6.934	381	0	-7.315	0	0	0	0	0
2018 in EUR	0	0	7.400	2.000	0	-9.400	0	0	0	0	0
2019 in EUR	0	0	8.200	2.000	0	-10.200	0	0	0	1.000	0
2020 in EUR	0	0	8.300	2.000	0	-10.300	0	0	0	0	0
2021 in EUR	0	0	8.400	2.000	0	-10.400	0	0	0	0	0
2022 in EUR	0	0	8.500	2.000	0	-10.500	0	0	0	0	0
2023 in EUR	0	0	8.600	2.000	0	-10.600	0	0	0	0	0
2017 in EUR/Einwohner	0,00	0,00	6,50	0,36	0,00	-6,86	0,00	0,00	0,00	0,00	0,00
2018 in EUR/Einwohner	0,00	0,00	7,05	1,90	0,00	-8,95	0,00	0,00	0,00	0,00	0,00
2019 in EUR/Einwohner	0,00	0,00	7,94	1,94	0,00	-9,87	0,00	0,00	0,00	0,97	0,00
2020 in EUR/Einwohner	* ** *	* ** *	* ** *	* ** *	* ** *	* ** *	* ** *	0,00	* ** *	* ** *	* ** *
2021 in EUR/Einwohner	* ** *	* ** *	* ** *	* ** *	* ** *	* ** *	* ** *	0,00	* ** *	* ** *	* ** *
2022 in EUR/Einwohner	* ** *	* ** *	* ** *	* ** *	* ** *	* ** *	* ** *	0,00	* ** *	* ** *	* ** *
2023 in EUR/Einwohner	* ** *	* ** *	* ** *	* ** *	* ** *	* ** *	* ** *	0,00	* ** *	* ** *	* ** *

1 Öffentliche Sicherheit und Ordnung

2017 in EUR	5.101	0	9.727	27.461	237	-32.324	2.430	0	6.478	0
2018 in EUR	4.400	0	10.000	30.500	1.200	-37.300	6.000	0	34.000	0
2019 in EUR	4.400	0	13.500	38.500	1.200	-48.800	0	5.000	35.000	0
2020 in EUR	4.400	0	10.500	28.500	1.200	-35.800	3.200	0	16.000	0
2021 in EUR	4.400	0	10.500	28.500	1.200	-35.800	0	0	6.000	0
2022 in EUR	4.400	0	10.500	28.500	1.200	-35.800	0	0	6.000	0
2023 in EUR	4.400	0	10.500	28.500	1.200	-35.800	0	0	56.000	0
2017 in EUR/Einwohner	4,78	0,00	9,12	25,74	0,22	-30,29	2,28	0,00	6,07	0,00
2018 in EUR/Einwohner	4,19	0,00	9,52	29,05	1,14	-35,52	5,71	0,00	32,38	0,00
2019 in EUR/Einwohner	4,26	0,00	13,07	37,27	1,16	-47,24	0,00	4,84	33,88	0,00
2020 in EUR/Einwohner	* ** *	* ** *	* ** *	* ** *	* ** *	* ** *	* ** *	3,10	* ** *	* ** *
2021 in EUR/Einwohner	* ** *	* ** *	* ** *	* ** *	* ** *	* ** *	* ** *	0,00	* ** *	* ** *
2022 in EUR/Einwohner	* ** *	* ** *	* ** *	* ** *	* ** *	* ** *	* ** *	0,00	* ** *	* ** *
2023 in EUR/Einwohner	* ** *	* ** *	* ** *	* ** *	* ** *	* ** *	* ** *	0,00	* ** *	* ** *

2. Haushaltsquerschnitt in EUR

Einwohner 2017: 1.067 2018: 1.050 2019: 1.033 weitere Jahre: 0

A: Einzelpläne 0 - 8

Gldg.-nr.	Aufgabenbereich	Einnahmen aus Verwaltung und Betrieb 10 - 17	Sonstige Finanzeinnahmen 20-22, 24-26 28	Personalausgaben 40 - 46	Sächl. Verw. u. Betriebsaufwand weg. Finanzausg. 50-68, 84, 86	Zuweisungen und Zuschüsse 70 - 78	Zuschuß oder Überschuß (Spalte 3+4 ./. 5,6,7)	Objektbez. Einnahmen d. Vermögenshaushalts 32-36, 30, 31	Baumaßnahmen 94 - 96	Sonstige Investitionsausgaben 92, 93, 98 991, 90, 91	Verpflichtungsermächtigungen
1	2	3	4	5	6	7	8	9	10	11	12

11 Öffentliche Ordnung

2017 in EUR	1.628	0	0	1.787	213	-372	0	0	0	0	0
2018 in EUR	2.100	0	0	2.000	800	-700	0	0	0	0	0
2019 in EUR	2.100	0	0	2.000	800	-700	0	0	0	0	0
2020 in EUR	2.100	0	0	2.000	800	-700	0	0	0	0	0
2021 in EUR	2.100	0	0	2.000	800	-700	0	0	0	0	0
2022 in EUR	2.100	0	0	2.000	800	-700	0	0	0	0	0
2023 in EUR	2.100	0	0	2.000	800	-700	0	0	0	0	0
2017 in EUR/Einwohner	1,53	0,00	0,00	1,67	0,20	-0,35	0,00	0,00	0,00	0,00	0,00
2018 in EUR/Einwohner	2,00	0,00	0,00	1,90	0,76	-0,67	0,00	0,00	0,00	0,00	0,00
2019 in EUR/Einwohner	2,03	0,00	0,00	1,94	0,77	-0,68	0,00	0,00	0,00	0,00	0,00
2020 in EUR/Einwohner	* * * * *	* * * * *	* * * * *	* * * * *	* * * * *	* * * * *	0,00	* * * * *	* * * * *	* * * * *	* * * * *
2021 in EUR/Einwohner	* * * * *	* * * * *	* * * * *	* * * * *	* * * * *	* * * * *	0,00	* * * * *	* * * * *	* * * * *	* * * * *
2022 in EUR/Einwohner	* * * * *	* * * * *	* * * * *	* * * * *	* * * * *	* * * * *	0,00	* * * * *	* * * * *	* * * * *	* * * * *
2023 in EUR/Einwohner	* * * * *	* * * * *	* * * * *	* * * * *	* * * * *	* * * * *	0,00	* * * * *	* * * * *	* * * * *	* * * * *

13 Brandschutz

2017 in EUR	3.473	0	9.727	25.674	24	-31.952	0	0	4.048	0	0
2018 in EUR	2.300	0	10.000	28.500	400	-36.600	6.000	0	34.000	0	0
2019 in EUR	2.300	0	13.500	36.500	400	-48.100	0	5.000	35.000	0	0
2020 in EUR	2.300	0	10.500	26.500	400	-35.100	3.200	0	16.000	0	0
2021 in EUR	2.300	0	10.500	26.500	400	-35.100	0	0	6.000	0	0
2022 in EUR	2.300	0	10.500	26.500	400	-35.100	0	0	6.000	0	0
2023 in EUR	2.300	0	10.500	26.500	400	-35.100	0	0	56.000	0	0
2017 in EUR/Einwohner	3,25	0,00	9,12	24,06	0,02	-29,95	0,00	0,00	3,79	0,00	0,00
2018 in EUR/Einwohner	2,19	0,00	9,52	27,14	0,38	-34,86	5,71	0,00	32,38	0,00	0,00
2019 in EUR/Einwohner	2,23	0,00	13,07	35,33	0,39	-46,56	0,00	4,84	33,88	0,00	0,00
2020 in EUR/Einwohner	* * * * *	* * * * *	* * * * *	* * * * *	* * * * *	* * * * *	3,10	* * * * *	* * * * *	* * * * *	* * * * *
2021 in EUR/Einwohner	* * * * *	* * * * *	* * * * *	* * * * *	* * * * *	* * * * *	0,00	* * * * *	* * * * *	* * * * *	* * * * *
2022 in EUR/Einwohner	* * * * *	* * * * *	* * * * *	* * * * *	* * * * *	* * * * *	0,00	* * * * *	* * * * *	* * * * *	* * * * *
2023 in EUR/Einwohner	* * * * *	* * * * *	* * * * *	* * * * *	* * * * *	* * * * *	0,00	* * * * *	* * * * *	* * * * *	* * * * *

2. Haushaltsquerschnitt in EUR

Einwohner 2017: 1.067 2018: 1.050 2019: 1.033 weitere Jahre: 0

A: Einzelpläne 0 - 8

Gldg.-nr.	Aufgabenbereich	Einnahmen aus Verwaltung und Betrieb 10 - 17	Sonstige Finanzeinnahmen 20-22, 24-26 28	Personalausgaben 40 - 46	Sächl. Verw. u. Betriebsaufwand weg. Finanzausg. 50-68, 84, 86	Zuweisungen und Zuschüsse 70 - 78	Zuschuß oder Überschuß (Spalte 3+4 ./. 5,6,7)	Objektbez. Einnahmen d. Vermögenshaushalts 32-36, 30, 31	Baumaßnahmen 94 - 96	Sonstige Investitionsausgaben 92, 93, 98 991, 90, 91	Verpflichtungsermächtigungen
1	2	3	4	5	6	7	8	9	10	11	12

16 Rettungsdienst

2017 in EUR	0	0	0	0	0	0	0	2.430	0	2.430	0
2018 in EUR	0	0	0	0	0	0	0	0	0	0	0
2019 in EUR	0	0	0	0	0	0	0	0	0	0	0
2020 in EUR	0	0	0	0	0	0	0	0	0	0	0
2021 in EUR	0	0	0	0	0	0	0	0	0	0	0
2022 in EUR	0	0	0	0	0	0	0	0	0	0	0
2023 in EUR	0	0	0	0	0	0	0	0	0	0	0
2017 in EUR/Einwohner	0,00	0,00	0,00	0,00	0,00	0,00	0,00	2,28	0,00	2,28	0,00
2018 in EUR/Einwohner	0,00	0,00	0,00	0,00	0,00	0,00	0,00	0,00	0,00	0,00	0,00
2019 in EUR/Einwohner	0,00	0,00	0,00	0,00	0,00	0,00	0,00	0,00	0,00	0,00	0,00
2020 in EUR/Einwohner	* ** *	* ** *	* ** *	* ** *	* ** *	* ** *	* ** *	0,00	* ** *	* ** *	* ** *
2021 in EUR/Einwohner	* ** *	* ** *	* ** *	* ** *	* ** *	* ** *	* ** *	0,00	* ** *	* ** *	* ** *
2022 in EUR/Einwohner	* ** *	* ** *	* ** *	* ** *	* ** *	* ** *	* ** *	0,00	* ** *	* ** *	* ** *
2023 in EUR/Einwohner	* ** *	* ** *	* ** *	* ** *	* ** *	* ** *	* ** *	0,00	* ** *	* ** *	* ** *

2 Schulen

2017 in EUR	0	0	0	8.301	99.650	-107.951	0	0	0	0
2018 in EUR	0	0	0	8.500	101.300	-109.800	0	5.000	0	0
2019 in EUR	0	0	0	13.200	81.900	-95.100	0	0	0	0
2020 in EUR	0	0	0	9.900	81.000	-90.900	0	0	0	0
2021 in EUR	0	0	0	10.100	81.500	-91.600	0	0	0	0
2022 in EUR	0	0	0	10.300	81.600	-91.900	0	0	0	0
2023 in EUR	0	0	0	10.500	81.700	-92.200	1.620.000	1.800.000	0	0
2017 in EUR/Einwohner	0,00	0,00	0,00	7,78	93,39	-101,17	0,00	0,00	0,00	0,00
2018 in EUR/Einwohner	0,00	0,00	0,00	8,10	96,48	-104,57	0,00	4,76	0,00	0,00
2019 in EUR/Einwohner	0,00	0,00	0,00	12,78	79,28	-92,06	0,00	0,00	0,00	0,00
2020 in EUR/Einwohner	* ** *	* ** *	* ** *	* ** *	* ** *	* ** *	0,00	* ** *	* ** *	* ** *
2021 in EUR/Einwohner	* ** *	* ** *	* ** *	* ** *	* ** *	* ** *	0,00	* ** *	* ** *	* ** *
2022 in EUR/Einwohner	* ** *	* ** *	* ** *	* ** *	* ** *	* ** *	0,00	* ** *	* ** *	* ** *
2023 in EUR/Einwohner	* ** *	* ** *	* ** *	* ** *	* ** *	* ** *	1.568,25	* ** *	* ** *	* ** *

2. Haushaltsquerschnitt in EUR

Einwohner 2017: 1.067 2018: 1.050 2019: 1.033 weitere Jahre: 0

A: Einzelpläne 0 - 8

Gldg.-nr.	Aufgabenbereich	Einnahmen aus Verwaltung und Betrieb 10 - 17	Sonstige Finanzeinnahmen 20-22, 24-26 28	Personalausgaben 40 - 46	Sächl. Verw. u. Betriebsaufwand weg. Finanzausg. 50-68, 84, 86	Zuweisungen und Zuschüsse 70 - 78	Zuschuß oder Überschuß (Spalte 3+4 ./. 5,6,7)	Objektbez. Einnahmen d. Vermögenshaushalts 32-36, 30, 31	Baumaßnahmen 94 - 96	Sonstige Investitionsausgaben 92, 93, 98 991, 90, 91	Verpflichtungsermächtigungen
1	2	3	4	5	6	7	8	9	10	11	12

21 Grund- und Hauptschulen

2017 in EUR	0	0	0	3.000	99.650	-102.650	0	0	0	0	0
2018 in EUR	0	0	0	3.000	101.300	-104.300	0	5.000	0	0	0
2019 in EUR	0	0	0	6.000	81.900	-87.900	0	0	0	0	0
2020 in EUR	0	0	0	4.000	81.000	-85.000	0	0	0	0	0
2021 in EUR	0	0	0	4.000	81.500	-85.500	0	0	0	0	0
2022 in EUR	0	0	0	4.000	81.600	-85.600	0	0	0	0	0
2023 in EUR	0	0	0	4.000	81.700	-85.700	1.620.000	1.800.000	0	0	0
2017 in EUR/Einwohner	0,00	0,00	0,00	2,81	93,39	-96,20	0,00	0,00	0,00	0,00	0,00
2018 in EUR/Einwohner	0,00	0,00	0,00	2,86	96,48	-99,33	0,00	4,76	0,00	0,00	0,00
2019 in EUR/Einwohner	0,00	0,00	0,00	5,81	79,28	-85,09	0,00	0,00	0,00	0,00	0,00
2020 in EUR/Einwohner	* ** *	* ** *	* ** *	* ** *	* ** *	* ** *	0,00	* ** *	* ** *	* ** *	* ** *
2021 in EUR/Einwohner	* ** *	* ** *	* ** *	* ** *	* ** *	* ** *	0,00	* ** *	* ** *	* ** *	* ** *
2022 in EUR/Einwohner	* ** *	* ** *	* ** *	* ** *	* ** *	* ** *	0,00	* ** *	* ** *	* ** *	* ** *
2023 in EUR/Einwohner	* ** *	* ** *	* ** *	* ** *	* ** *	* ** *	1.568,25	* ** *	* ** *	* ** *	* ** *

2130 Volksschule Marktbreit - Mittelschule ab Schuljahr 2010/2011

2017 in EUR	0	0	0	3.000	27.450	-30.450	0	0	0	0	0
2018 in EUR	0	0	0	3.000	31.000	-34.000	0	0	0	0	0
2019 in EUR	0	0	0	5.000	33.800	-38.800	0	0	0	0	0
2020 in EUR	0	0	0	3.000	32.900	-35.900	0	0	0	0	0
2021 in EUR	0	0	0	3.000	33.400	-36.400	0	0	0	0	0
2022 in EUR	0	0	0	3.000	33.500	-36.500	0	0	0	0	0
2023 in EUR	0	0	0	3.000	33.600	-36.600	0	0	0	0	0
2017 in EUR/Einwohner	0,00	0,00	0,00	2,81	25,73	-28,54	0,00	0,00	0,00	0,00	0,00
2018 in EUR/Einwohner	0,00	0,00	0,00	2,86	29,52	-32,38	0,00	0,00	0,00	0,00	0,00
2019 in EUR/Einwohner	0,00	0,00	0,00	4,84	32,72	-37,56	0,00	0,00	0,00	0,00	0,00
2020 in EUR/Einwohner	* ** *	* ** *	* ** *	* ** *	* ** *	* ** *	0,00	* ** *	* ** *	* ** *	* ** *
2021 in EUR/Einwohner	* ** *	* ** *	* ** *	* ** *	* ** *	* ** *	0,00	* ** *	* ** *	* ** *	* ** *
2022 in EUR/Einwohner	* ** *	* ** *	* ** *	* ** *	* ** *	* ** *	0,00	* ** *	* ** *	* ** *	* ** *
2023 in EUR/Einwohner	* ** *	* ** *	* ** *	* ** *	* ** *	* ** *	0,00	* ** *	* ** *	* ** *	* ** *

2. Haushaltsquerschnitt in EUR

Einwohner 2017: 1.067 2018: 1.050 2019: 1.033 weitere Jahre: 0

A: Einzelpläne 0 - 8

Gldg.-nr.	Aufgabenbereich	Einnahmen aus Verwaltung und Betrieb 10 - 17	Sonstige Finanzeinnahmen 20-22, 24-26 28	Personalausgaben 40 - 46	Sächl. Verw. u. Betriebsaufwand weg. Finanzausg. 50-68, 84, 86	Zuweisungen und Zuschüsse 70 - 78	Zuschuß oder Überschuß (Spalte 3+4 ./. 5,6,7)	Objektbez. Einnahmen d. Vermögenshaushalts 32-36, 30, 31	Baumaßnahmen 94 - 96	Sonstige Investitionsausgaben 92, 93, 98 991, 90, 91	Verpflichtungsermächtigungen
1	2	3	4	5	6	7	8	9	10	11	12

29 Sonstiges Schulwesen

2017 in EUR	0	0	0	5.301	0	-5.301	0	0	0	0	0
2018 in EUR	0	0	0	5.500	0	-5.500	0	0	0	0	0
2019 in EUR	0	0	0	7.200	0	-7.200	0	0	0	0	0
2020 in EUR	0	0	0	5.900	0	-5.900	0	0	0	0	0
2021 in EUR	0	0	0	6.100	0	-6.100	0	0	0	0	0
2022 in EUR	0	0	0	6.300	0	-6.300	0	0	0	0	0
2023 in EUR	0	0	0	6.500	0	-6.500	0	0	0	0	0
2017 in EUR/Einwohner	0,00	0,00	0,00	4,97	0,00	-4,97	0,00	0,00	0,00	0,00	0,00
2018 in EUR/Einwohner	0,00	0,00	0,00	5,24	0,00	-5,24	0,00	0,00	0,00	0,00	0,00
2019 in EUR/Einwohner	0,00	0,00	0,00	6,97	0,00	-6,97	0,00	0,00	0,00	0,00	0,00
2020 in EUR/Einwohner	* ** *	* ** *	* ** *	* ** *	* ** *	* ** *	0,00	* ** *	* ** *	* ** *	* ** *
2021 in EUR/Einwohner	* ** *	* ** *	* ** *	* ** *	* ** *	* ** *	0,00	* ** *	* ** *	* ** *	* ** *
2022 in EUR/Einwohner	* ** *	* ** *	* ** *	* ** *	* ** *	* ** *	0,00	* ** *	* ** *	* ** *	* ** *
2023 in EUR/Einwohner	* ** *	* ** *	* ** *	* ** *	* ** *	* ** *	0,00	* ** *	* ** *	* ** *	* ** *

3 Wissenschaft, Forschung Kulturpflege

2017 in EUR	0	0	0	903	674	-1.577	0	0	0	0
2018 in EUR	0	0	0	9.500	2.300	-11.800	0	0	0	0
2019 in EUR	0	0	0	9.800	2.300	-12.100	0	10.000	0	0
2020 in EUR	0	0	0	9.800	2.300	-12.100	0	100.000	0	0
2021 in EUR	0	0	0	9.800	2.300	-12.100	0	0	0	0
2022 in EUR	0	0	0	9.800	2.300	-12.100	0	0	0	0
2023 in EUR	0	0	0	9.800	2.300	-12.100	0	0	0	0
2017 in EUR/Einwohner	0,00	0,00	0,00	0,85	0,63	-1,48	0,00	0,00	0,00	0,00
2018 in EUR/Einwohner	0,00	0,00	0,00	9,05	2,19	-11,24	0,00	0,00	0,00	0,00
2019 in EUR/Einwohner	0,00	0,00	0,00	9,49	2,23	-11,71	0,00	9,68	0,00	0,00
2020 in EUR/Einwohner	* ** *	* ** *	* ** *	* ** *	* ** *	* ** *	0,00	* ** *	* ** *	* ** *
2021 in EUR/Einwohner	* ** *	* ** *	* ** *	* ** *	* ** *	* ** *	0,00	* ** *	* ** *	* ** *
2022 in EUR/Einwohner	* ** *	* ** *	* ** *	* ** *	* ** *	* ** *	0,00	* ** *	* ** *	* ** *
2023 in EUR/Einwohner	* ** *	* ** *	* ** *	* ** *	* ** *	* ** *	0,00	* ** *	* ** *	* ** *

2. Haushaltsquerschnitt in EUR

Einwohner 2017: 1.067 2018: 1.050 2019: 1.033 weitere Jahre: 0

A: Einzelpläne 0 - 8

Gldg.-nr.	Aufgabenbereich	Einnahmen aus Verwaltung und Betrieb 10 - 17	Sonstige Finanzeinnahmen 20-22, 24-26 28	Personalausgaben 40 - 46	Sächl. Verw. u. Betriebsaufwand weg. Finanzausg. 50-68, 84, 86	Zuweisungen und Zuschüsse 70 - 78	Zuschuß oder Überschuß (Spalte 3+4 ./. 5,6,7)	Objektbez. Einnahmen d. Vermögenshaushalts 32-36, 30, 31	Baumaßnahmen 94 - 96	Sonstige Investitionsausgaben 92, 93, 98 991, 90, 91	Verpflichtungsermächtigungen
1	2	3	4	5	6	7	8	9	10	11	12

30 Allgemeine kulturelle Angelegenheiten

2017 in EUR	0	0	0	0	0	0	0	0	0	0	0
2018 in EUR	0	0	0	0	0	0	0	0	0	0	0
2019 in EUR	0	0	0	0	0	0	0	0	0	0	0
2020 in EUR	0	0	0	0	0	0	0	0	0	0	0
2021 in EUR	0	0	0	0	0	0	0	0	0	0	0
2022 in EUR	0	0	0	0	0	0	0	0	0	0	0
2023 in EUR	0	0	0	0	0	0	0	0	0	0	0
2017 in EUR/Einwohner	0,00	0,00	0,00	0,00	0,00	0,00	0,00	0,00	0,00	0,00	0,00
2018 in EUR/Einwohner	0,00	0,00	0,00	0,00	0,00	0,00	0,00	0,00	0,00	0,00	0,00
2019 in EUR/Einwohner	0,00	0,00	0,00	0,00	0,00	0,00	0,00	0,00	0,00	0,00	0,00
2020 in EUR/Einwohner	* ** * ** * **	* ** * ** * **	* ** * ** * **	* ** * ** * **	* ** * ** * **	* ** * ** * **	* ** * ** * **	0,00	* ** * ** * **	* ** * ** * **	* ** * ** * **
2021 in EUR/Einwohner	* ** * ** * **	* ** * ** * **	* ** * ** * **	* ** * ** * **	* ** * ** * **	* ** * ** * **	* ** * ** * **	0,00	* ** * ** * **	* ** * ** * **	* ** * ** * **
2022 in EUR/Einwohner	* ** * ** * **	* ** * ** * **	* ** * ** * **	* ** * ** * **	* ** * ** * **	* ** * ** * **	* ** * ** * **	0,00	* ** * ** * **	* ** * ** * **	* ** * ** * **
2023 in EUR/Einwohner	* ** * ** * **	* ** * ** * **	* ** * ** * **	* ** * ** * **	* ** * ** * **	* ** * ** * **	* ** * ** * **	0,00	* ** * ** * **	* ** * ** * **	* ** * ** * **

31 Wissenschaft und Forschung

2017 in EUR	0	0	0	0	0	0	0	0	0	0	0
2018 in EUR	0	0	0	0	0	0	0	0	0	0	0
2019 in EUR	0	0	0	0	0	0	0	0	0	0	0
2020 in EUR	0	0	0	0	0	0	0	0	0	0	0
2021 in EUR	0	0	0	0	0	0	0	0	0	0	0
2022 in EUR	0	0	0	0	0	0	0	0	0	0	0
2023 in EUR	0	0	0	0	0	0	0	0	0	0	0
2017 in EUR/Einwohner	0,00	0,00	0,00	0,00	0,00	0,00	0,00	0,00	0,00	0,00	0,00
2018 in EUR/Einwohner	0,00	0,00	0,00	0,00	0,00	0,00	0,00	0,00	0,00	0,00	0,00
2019 in EUR/Einwohner	0,00	0,00	0,00	0,00	0,00	0,00	0,00	0,00	0,00	0,00	0,00
2020 in EUR/Einwohner	* ** * ** * **	* ** * ** * **	* ** * ** * **	* ** * ** * **	* ** * ** * **	* ** * ** * **	* ** * ** * **	0,00	* ** * ** * **	* ** * ** * **	* ** * ** * **
2021 in EUR/Einwohner	* ** * ** * **	* ** * ** * **	* ** * ** * **	* ** * ** * **	* ** * ** * **	* ** * ** * **	* ** * ** * **	0,00	* ** * ** * **	* ** * ** * **	* ** * ** * **
2022 in EUR/Einwohner	* ** * ** * **	* ** * ** * **	* ** * ** * **	* ** * ** * **	* ** * ** * **	* ** * ** * **	* ** * ** * **	0,00	* ** * ** * **	* ** * ** * **	* ** * ** * **
2023 in EUR/Einwohner	* ** * ** * **	* ** * ** * **	* ** * ** * **	* ** * ** * **	* ** * ** * **	* ** * ** * **	* ** * ** * **	0,00	* ** * ** * **	* ** * ** * **	* ** * ** * **

2. Haushaltsquerschnitt in EUR

Einwohner 2017: 1.067 2018: 1.050 2019: 1.033 weitere Jahre: 0

A: Einzelpläne 0 - 8

Gldg.-nr.	Aufgabenbereich	Einnahmen aus Verwaltung und Betrieb 10 - 17	Sonstige Finanzeinnahmen 20-22, 24-26 28	Personalausgaben 40 - 46	Sächl. Verw. u. Betriebsaufwand weg. Finanzausg. 50-68, 84, 86	Zuweisungen und Zuschüsse 70 - 78	Zuschuß oder Überschuß (Spalte 3+4 ./. 5,6,7)	Objektbez. Einnahmen d. Vermögenshaushalts 32-36, 30, 31	Baumaßnahmen 94 - 96	Sonstige Investitionsausgaben 92, 93, 98 991, 90, 91	Verpflichtungsermächtigungen
1	2	3	4	5	6	7	8	9	10	11	12

32 Museen, Sammlungen, Ausstellungen

2017 in EUR	0	0	0	0	0	0	0	0	0	0	0
2018 in EUR	0	0	0	0	5.000	0	-5.000	0	0	0	0
2019 in EUR	0	0	0	0	5.500	0	-5.500	0	5.000	0	0
2020 in EUR	0	0	0	0	5.500	0	-5.500	0	0	0	0
2021 in EUR	0	0	0	0	5.500	0	-5.500	0	0	0	0
2022 in EUR	0	0	0	0	5.500	0	-5.500	0	0	0	0
2023 in EUR	0	0	0	0	5.500	0	-5.500	0	0	0	0
2017 in EUR/Einwohner	0,00	0,00	0,00	0,00	0,00	0,00	0,00	0,00	0,00	0,00	0,00
2018 in EUR/Einwohner	0,00	0,00	0,00	0,00	4,76	0,00	-4,76	0,00	0,00	0,00	0,00
2019 in EUR/Einwohner	0,00	0,00	0,00	0,00	5,32	0,00	-5,32	0,00	4,84	0,00	0,00
2020 in EUR/Einwohner	* ** *	* ** *	* ** *	* ** *	* ** *	* ** *	* ** *	0,00	* ** *	* ** *	* ** *
2021 in EUR/Einwohner	* ** *	* ** *	* ** *	* ** *	* ** *	* ** *	* ** *	0,00	* ** *	* ** *	* ** *
2022 in EUR/Einwohner	* ** *	* ** *	* ** *	* ** *	* ** *	* ** *	* ** *	0,00	* ** *	* ** *	* ** *
2023 in EUR/Einwohner	* ** *	* ** *	* ** *	* ** *	* ** *	* ** *	* ** *	0,00	* ** *	* ** *	* ** *

33 Theater,Konzerte,Musikpflege

2017 in EUR	0	0	0	0	125	-125	0	0	0	0
2018 in EUR	0	0	0	0	1.300	-1.300	0	0	0	0
2019 in EUR	0	0	0	0	1.300	-1.300	0	0	0	0
2020 in EUR	0	0	0	0	1.300	-1.300	0	0	0	0
2021 in EUR	0	0	0	0	1.300	-1.300	0	0	0	0
2022 in EUR	0	0	0	0	1.300	-1.300	0	0	0	0
2023 in EUR	0	0	0	0	1.300	-1.300	0	0	0	0
2017 in EUR/Einwohner	0,00	0,00	0,00	0,00	0,12	-0,12	0,00	0,00	0,00	0,00
2018 in EUR/Einwohner	0,00	0,00	0,00	0,00	1,24	-1,24	0,00	0,00	0,00	0,00
2019 in EUR/Einwohner	0,00	0,00	0,00	0,00	1,26	-1,26	0,00	0,00	0,00	0,00
2020 in EUR/Einwohner	* ** *	* ** *	* ** *	* ** *	* ** *	* ** *	0,00	* ** *	* ** *	* ** *
2021 in EUR/Einwohner	* ** *	* ** *	* ** *	* ** *	* ** *	* ** *	0,00	* ** *	* ** *	* ** *
2022 in EUR/Einwohner	* ** *	* ** *	* ** *	* ** *	* ** *	* ** *	0,00	* ** *	* ** *	* ** *
2023 in EUR/Einwohner	* ** *	* ** *	* ** *	* ** *	* ** *	* ** *	0,00	* ** *	* ** *	* ** *

2. Haushaltsquerschnitt in EUR

Einwohner 2017: 1.067 2018: 1.050 2019: 1.033 weitere Jahre: 0

A: Einzelpläne 0 - 8

Gldg.-nr.	Aufgabenbereich	Einnahmen aus Verwaltung und Betrieb 10 - 17	Sonstige Finanzeinnahmen 20-22, 24-26 28	Personalausgaben 40 - 46	Sächl. Verw. u. Betriebsaufwand weg. Finanzausg. 50-68, 84, 86	Zuweisungen und Zuschüsse 70 - 78	Zuschuß oder Überschuß (Spalte 3+4 ./. 5,6,7)	Objektbez. Einnahmen d. Vermögenshaushalts 32-36, 30, 31	Baumaßnahmen 94 - 96	Sonstige Investitionsausgaben 92, 93, 98 991, 90, 91	Verpflichtungsermächtigungen
1	2	3	4	5	6	7	8	9	10	11	12

34 Heimat- und sonstige Kultur- pflege

2017 in EUR	0	0	0	238	0	-238	0	0	0	0	0
2018 in EUR	0	0	0	300	0	-300	0	0	0	0	0
2019 in EUR	0	0	0	400	0	-400	0	0	0	0	0
2020 in EUR	0	0	0	400	0	-400	0	0	0	0	0
2021 in EUR	0	0	0	400	0	-400	0	0	0	0	0
2022 in EUR	0	0	0	400	0	-400	0	0	0	0	0
2023 in EUR	0	0	0	400	0	-400	0	0	0	0	0
2017 in EUR/Einwohner	0,00	0,00	0,00	0,22	0,00	-0,22	0,00	0,00	0,00	0,00	0,00
2018 in EUR/Einwohner	0,00	0,00	0,00	0,29	0,00	-0,29	0,00	0,00	0,00	0,00	0,00
2019 in EUR/Einwohner	0,00	0,00	0,00	0,39	0,00	-0,39	0,00	0,00	0,00	0,00	0,00
2020 in EUR/Einwohner	* ** *	* ** *	* ** *	* ** *	* ** *	* ** *	0,00	* ** *	* ** *	* ** *	* ** *
2021 in EUR/Einwohner	* ** *	* ** *	* ** *	* ** *	* ** *	* ** *	0,00	* ** *	* ** *	* ** *	* ** *
2022 in EUR/Einwohner	* ** *	* ** *	* ** *	* ** *	* ** *	* ** *	0,00	* ** *	* ** *	* ** *	* ** *
2023 in EUR/Einwohner	* ** *	* ** *	* ** *	* ** *	* ** *	* ** *	0,00	* ** *	* ** *	* ** *	* ** *

36 Naturschutz, Denkmalschutz und -pflege

2017 in EUR	0	0	0	511	549	-1.060	0	0	0	0	0
2018 in EUR	0	0	0	3.000	1.000	-4.000	0	0	0	0	0
2019 in EUR	0	0	0	2.700	1.000	-3.700	0	0	0	0	0
2020 in EUR	0	0	0	2.700	1.000	-3.700	0	0	0	0	0
2021 in EUR	0	0	0	2.700	1.000	-3.700	0	0	0	0	0
2022 in EUR	0	0	0	2.700	1.000	-3.700	0	0	0	0	0
2023 in EUR	0	0	0	2.700	1.000	-3.700	0	0	0	0	0
2017 in EUR/Einwohner	0,00	0,00	0,00	0,48	0,51	-0,99	0,00	0,00	0,00	0,00	0,00
2018 in EUR/Einwohner	0,00	0,00	0,00	2,86	0,95	-3,81	0,00	0,00	0,00	0,00	0,00
2019 in EUR/Einwohner	0,00	0,00	0,00	2,61	0,97	-3,58	0,00	0,00	0,00	0,00	0,00
2020 in EUR/Einwohner	* ** *	* ** *	* ** *	* ** *	* ** *	* ** *	0,00	* ** *	* ** *	* ** *	* ** *
2021 in EUR/Einwohner	* ** *	* ** *	* ** *	* ** *	* ** *	* ** *	0,00	* ** *	* ** *	* ** *	* ** *
2022 in EUR/Einwohner	* ** *	* ** *	* ** *	* ** *	* ** *	* ** *	0,00	* ** *	* ** *	* ** *	* ** *
2023 in EUR/Einwohner	* ** *	* ** *	* ** *	* ** *	* ** *	* ** *	0,00	* ** *	* ** *	* ** *	* ** *

2. Haushaltsquerschnitt in EUR

Einwohner 2017: 1.067 2018: 1.050 2019: 1.033 weitere Jahre: 0

A: Einzelpläne 0 - 8

Gldg.-nr.	Aufgabenbereich	Einnahmen aus Verwaltung und Betrieb 10 - 17	Sonstige Finanzeinnahmen 20-22, 24-26 28	Personalausgaben 40 - 46	Sächl. Verw. u. Betriebsaufwand weg. Finanzausg. 50-68, 84, 86	Zuweisungen und Zuschüsse 70 - 78	Zuschuß oder Überschuß (Spalte 3+4 ./ 5,6,7)	Objektbez. Einnahmen d. Vermögenshaushalts 32-36, 30, 31	Baumaßnahmen 94 - 96	Sonstige Investitionsausgaben 92, 93, 98 991, 90, 91	Verpflichtungsermächtigungen
1	2	3	4	5	6	7	8	9	10	11	12
37 Kirchen											
2017 in EUR		0	0	0	154	0	-154	0	0	0	0
2018 in EUR		0	0	0	1.200	0	-1.200	0	0	0	0
2019 in EUR		0	0	0	1.200	0	-1.200	0	5.000	0	0
2020 in EUR		0	0	0	1.200	0	-1.200	0	100.000	0	0
2021 in EUR		0	0	0	1.200	0	-1.200	0	0	0	0
2022 in EUR		0	0	0	1.200	0	-1.200	0	0	0	0
2023 in EUR		0	0	0	1.200	0	-1.200	0	0	0	0
2017 in EUR/Einwohner		0,00	0,00	0,00	0,14	0,00	-0,14	0,00	0,00	0,00	0,00
2018 in EUR/Einwohner		0,00	0,00	0,00	1,14	0,00	-1,14	0,00	0,00	0,00	0,00
2019 in EUR/Einwohner		0,00	0,00	0,00	1,16	0,00	-1,16	0,00	4,84	0,00	0,00
2020 in EUR/Einwohner		* * * * *	* * * * *	* * * * *	* * * * *	* * * * *	* * * * *	0,00	* * * * *	* * * * *	* * * * *
2021 in EUR/Einwohner		* * * * *	* * * * *	* * * * *	* * * * *	* * * * *	* * * * *	0,00	* * * * *	* * * * *	* * * * *
2022 in EUR/Einwohner		* * * * *	* * * * *	* * * * *	* * * * *	* * * * *	* * * * *	0,00	* * * * *	* * * * *	* * * * *
2023 in EUR/Einwohner		* * * * *	* * * * *	* * * * *	* * * * *	* * * * *	* * * * *	0,00	* * * * *	* * * * *	* * * * *
4 Soziale Sicherung											
2017 in EUR		271.390	0	311.718	33.626	43.212	-117.166	920	6.032	4.496	0
2018 in EUR		279.100	0	331.900	39.100	88.600	-180.500	0	2.000	0	0
2019 in EUR		299.100	0	400.900	45.000	38.600	-185.400	0	6.000	1.500	0
2020 in EUR		299.100	0	406.300	37.000	38.600	-182.800	0	0	0	0
2021 in EUR		299.100	0	411.700	37.000	38.600	-188.200	0	0	0	0
2022 in EUR		299.100	0	417.100	37.000	38.600	-193.600	0	0	0	0
2023 in EUR		299.100	0	422.500	37.000	38.600	-199.000	0	0	0	0
2017 in EUR/Einwohner		254,35	0,00	292,14	31,51	40,50	-109,81	0,86	5,65	4,21	0,00
2018 in EUR/Einwohner		265,81	0,00	316,10	37,24	84,38	-171,90	0,00	1,90	0,00	0,00
2019 in EUR/Einwohner		289,55	0,00	388,09	43,56	37,37	-179,48	0,00	5,81	1,45	0,00
2020 in EUR/Einwohner		* * * * *	* * * * *	* * * * *	* * * * *	* * * * *	* * * * *	0,00	* * * * *	* * * * *	* * * * *
2021 in EUR/Einwohner		* * * * *	* * * * *	* * * * *	* * * * *	* * * * *	* * * * *	0,00	* * * * *	* * * * *	* * * * *
2022 in EUR/Einwohner		* * * * *	* * * * *	* * * * *	* * * * *	* * * * *	* * * * *	0,00	* * * * *	* * * * *	* * * * *
2023 in EUR/Einwohner		* * * * *	* * * * *	* * * * *	* * * * *	* * * * *	* * * * *	0,00	* * * * *	* * * * *	* * * * *

2. Haushaltsquerschnitt in EUR

Einwohner 2017: 1.067 2018: 1.050 2019: 1.033 weitere Jahre: 0

A: Einzelpläne 0 - 8

Gldg.-nr.	Aufgabenbereich	Einnahmen aus Verwaltung und Betrieb 10 - 17	Sonstige Finanzeinnahmen 20-22, 24-26 28	Personalausgaben 40 - 46	Sächl. Verw. u. Betriebsaufwand weg. Finanzausg. 50-68, 84, 86	Zuweisungen und Zuschüsse 70 - 78	Zuschuß oder Überschuß (Spalte 3+4 ./. 5,6,7)	Objektbez. Einnahmen d. Vermögenshaushalts 32-36, 30, 31	Baumaßnahmen 94 - 96	Sonstige Investitionsausgaben 92, 93, 98 991, 90, 91	Verpflichtungsermächtigungen
1	2	3	4	5	6	7	8	9	10	11	12
46 Einrichtungen der Jugendarbeit											
2017 in EUR		271.390	0	311.718	33.601	43.212	-117.141	920	6.032	4.496	0
2018 in EUR		279.100	0	331.900	39.000	88.600	-180.400	0	2.000	0	0
2019 in EUR		299.100	0	400.900	44.900	38.600	-185.300	0	6.000	1.500	0
2020 in EUR		299.100	0	406.300	36.900	38.600	-182.700	0	0	0	0
2021 in EUR		299.100	0	411.700	36.900	38.600	-188.100	0	0	0	0
2022 in EUR		299.100	0	417.100	36.900	38.600	-193.500	0	0	0	0
2023 in EUR		299.100	0	422.500	36.900	38.600	-198.900	0	0	0	0
2017 in EUR/Einwohner		254,35	0,00	292,14	31,49	40,50	-109,79	0,86	5,65	4,21	0,00
2018 in EUR/Einwohner		265,81	0,00	316,10	37,14	84,38	-171,81	0,00	1,90	0,00	0,00
2019 in EUR/Einwohner		289,55	0,00	388,09	43,47	37,37	-179,38	0,00	5,81	1,45	0,00
2020 in EUR/Einwohner		* ** * ** *	* ** * ** *	* ** * ** *	* ** * ** *	* ** * ** *	* ** * ** *	0,00	* ** * ** *	* ** * ** *	
2021 in EUR/Einwohner		* ** * ** *	* ** * ** *	* ** * ** *	* ** * ** *	* ** * ** *	* ** * ** *	0,00	* ** * ** *	* ** * ** *	
2022 in EUR/Einwohner		* ** * ** *	* ** * ** *	* ** * ** *	* ** * ** *	* ** * ** *	* ** * ** *	0,00	* ** * ** *	* ** * ** *	
2023 in EUR/Einwohner		* ** * ** *	* ** * ** *	* ** * ** *	* ** * ** *	* ** * ** *	* ** * ** *	0,00	* ** * ** *	* ** * ** *	
47 Förderung anderer Träger der Wohlfahrtspflege und Jugendhilfe sowie sonstiger Dritter											
2017 in EUR		0	0	0	25	0	-25	0	0	0	0
2018 in EUR		0	0	0	100	0	-100	0	0	0	0
2019 in EUR		0	0	0	100	0	-100	0	0	0	0
2020 in EUR		0	0	0	100	0	-100	0	0	0	0
2021 in EUR		0	0	0	100	0	-100	0	0	0	0
2022 in EUR		0	0	0	100	0	-100	0	0	0	0
2023 in EUR		0	0	0	100	0	-100	0	0	0	0
2017 in EUR/Einwohner		0,00	0,00	0,00	0,02	0,00	-0,02	0,00	0,00	0,00	0,00
2018 in EUR/Einwohner		0,00	0,00	0,00	0,10	0,00	-0,10	0,00	0,00	0,00	0,00
2019 in EUR/Einwohner		0,00	0,00	0,00	0,10	0,00	-0,10	0,00	0,00	0,00	0,00
2020 in EUR/Einwohner		* ** * ** *	* ** * ** *	* ** * ** *	* ** * ** *	* ** * ** *	* ** * ** *	0,00	* ** * ** *	* ** * ** *	
2021 in EUR/Einwohner		* ** * ** *	* ** * ** *	* ** * ** *	* ** * ** *	* ** * ** *	* ** * ** *	0,00	* ** * ** *	* ** * ** *	
2022 in EUR/Einwohner		* ** * ** *	* ** * ** *	* ** * ** *	* ** * ** *	* ** * ** *	* ** * ** *	0,00	* ** * ** *	* ** * ** *	
2023 in EUR/Einwohner		* ** * ** *	* ** * ** *	* ** * ** *	* ** * ** *	* ** * ** *	* ** * ** *	0,00	* ** * ** *	* ** * ** *	

2. Haushaltsquerschnitt in EUR

Einwohner 2017: 1.067 2018: 1.050 2019: 1.033 weitere Jahre: 0

A: Einzelpläne 0 - 8

Gldg.-nr.	Aufgabenbereich	Einnahmen aus Verwaltung und Betrieb 10 - 17	Sonstige Finanzeinnahmen 20-22, 24-26 28	Personalausgaben 40 - 46	Sächl. Verw. u. Betriebsaufwand weg. Finanzausg. 50-68, 84, 86	Zuweisungen und Zuschüsse 70 - 78	Zuschuß oder Überschuß (Spalte 3+4 ./. 5,6,7)	Objektbez. Einnahmen d. Vermögenshaushalts 32-36, 30, 31	Baumaßnahmen 94 - 96	Sonstige Investitionsausgaben 92, 93, 98 991, 90, 91	Verpflichtungsermächtigungen
1	2	3	4	5	6	7	8	9	10	11	12

48 Weitere soziale Bereiche

2017 in EUR	0	0	0	0	0	0	0	0	0	0	0
2018 in EUR	0	0	0	0	0	0	0	0	0	0	0
2019 in EUR	0	0	0	0	0	0	0	0	0	0	0
2020 in EUR	0	0	0	0	0	0	0	0	0	0	0
2021 in EUR	0	0	0	0	0	0	0	0	0	0	0
2022 in EUR	0	0	0	0	0	0	0	0	0	0	0
2023 in EUR	0	0	0	0	0	0	0	0	0	0	0
2017 in EUR/Einwohner	0,00	0,00	0,00	0,00	0,00	0,00	0,00	0,00	0,00	0,00	0,00
2018 in EUR/Einwohner	0,00	0,00	0,00	0,00	0,00	0,00	0,00	0,00	0,00	0,00	0,00
2019 in EUR/Einwohner	0,00	0,00	0,00	0,00	0,00	0,00	0,00	0,00	0,00	0,00	0,00
2020 in EUR/Einwohner	* ** * ** *	* ** * ** *	* ** * ** *	* ** * ** *	* ** * ** *	* ** * ** *	* ** * ** *	0,00	* ** * ** *	* ** * ** *	* ** * ** *
2021 in EUR/Einwohner	* ** * ** *	* ** * ** *	* ** * ** *	* ** * ** *	* ** * ** *	* ** * ** *	* ** * ** *	0,00	* ** * ** *	* ** * ** *	* ** * ** *
2022 in EUR/Einwohner	* ** * ** *	* ** * ** *	* ** * ** *	* ** * ** *	* ** * ** *	* ** * ** *	* ** * ** *	0,00	* ** * ** *	* ** * ** *	* ** * ** *
2023 in EUR/Einwohner	* ** * ** *	* ** * ** *	* ** * ** *	* ** * ** *	* ** * ** *	* ** * ** *	* ** * ** *	0,00	* ** * ** *	* ** * ** *	* ** * ** *

5 Gesundheit, Sport, Erholung

2017 in EUR	30.532	0	10.117	54.378	1.386	-35.349	0	0	0	0
2018 in EUR	25.300	0	10.000	61.500	1.700	-47.900	0	0	0	0
2019 in EUR	32.500	0	11.900	59.800	2.100	-41.300	0	0	0	0
2020 in EUR	32.500	0	11.900	59.800	2.100	-41.300	0	0	0	0
2021 in EUR	32.500	0	11.900	59.800	2.100	-41.300	0	0	0	0
2022 in EUR	32.500	0	11.900	59.800	2.100	-41.300	0	0	0	0
2023 in EUR	32.500	0	11.900	59.800	2.100	-41.300	0	0	0	0
2017 in EUR/Einwohner	28,61	0,00	9,48	50,96	1,30	-33,13	0,00	0,00	0,00	0,00
2018 in EUR/Einwohner	24,10	0,00	9,52	58,57	1,62	-45,62	0,00	0,00	0,00	0,00
2019 in EUR/Einwohner	31,46	0,00	11,52	57,89	2,03	-39,98	0,00	0,00	0,00	0,00
2020 in EUR/Einwohner	* ** * ** *	* ** * ** *	* ** * ** *	* ** * ** *	* ** * ** *	* ** * ** *	0,00	* ** * ** *	* ** * ** *	* ** * ** *
2021 in EUR/Einwohner	* ** * ** *	* ** * ** *	* ** * ** *	* ** * ** *	* ** * ** *	* ** * ** *	0,00	* ** * ** *	* ** * ** *	* ** * ** *
2022 in EUR/Einwohner	* ** * ** *	* ** * ** *	* ** * ** *	* ** * ** *	* ** * ** *	* ** * ** *	0,00	* ** * ** *	* ** * ** *	* ** * ** *
2023 in EUR/Einwohner	* ** * ** *	* ** * ** *	* ** * ** *	* ** * ** *	* ** * ** *	* ** * ** *	0,00	* ** * ** *	* ** * ** *	* ** * ** *

2. Haushaltsquerschnitt in EUR

Einwohner 2017: 1.067 2018: 1.050 2019: 1.033 weitere Jahre: 0

A: Einzelpläne 0 - 8

Gldg.-nr.	Aufgabenbereich	Einnahmen aus Verwaltung und Betrieb 10 - 17	Sonstige Finanzeinnahmen 20-22, 24-26 28	Personalausgaben 40 - 46	Sächl. Verw. u. Betriebsaufwand weg. Finanzausg. 50-68, 84, 86	Zuweisungen und Zuschüsse 70 - 78	Zuschuß oder Überschuß (Spalte 3+4 ./. 5,6,7)	Objektbez. Einnahmen d. Vermögenshaushalts 32-36, 30, 31	Baumaßnahmen 94 - 96	Sonstige Investitionsausgaben 92, 93, 98 991, 90, 91	Verpflichtungsermächtigungen
1	2	3	4	5	6	7	8	9	10	11	12

54 Sonstige Einrichtungen und Maßnahmen der Gesundheits- pflege

2017 in EUR	0	0	0	0	0	0	0	0	0	0	0
2018 in EUR	0	0	0	0	0	0	0	0	0	0	0
2019 in EUR	0	0	0	0	0	0	0	0	0	0	0
2020 in EUR	0	0	0	0	0	0	0	0	0	0	0
2021 in EUR	0	0	0	0	0	0	0	0	0	0	0
2022 in EUR	0	0	0	0	0	0	0	0	0	0	0
2023 in EUR	0	0	0	0	0	0	0	0	0	0	0
2017 in EUR/Einwohner	0,00	0,00	0,00	0,00	0,00	0,00	0,00	0,00	0,00	0,00	0,00
2018 in EUR/Einwohner	0,00	0,00	0,00	0,00	0,00	0,00	0,00	0,00	0,00	0,00	0,00
2019 in EUR/Einwohner	0,00	0,00	0,00	0,00	0,00	0,00	0,00	0,00	0,00	0,00	0,00
2020 in EUR/Einwohner	* ** * ** * **	* ** * ** * **	* ** * ** * **	* ** * ** * **	* ** * ** * **	* ** * ** * **	* ** * ** * **	0,00	* ** * ** * **	* ** * ** * **	* ** * ** * **
2021 in EUR/Einwohner	* ** * ** * **	* ** * ** * **	* ** * ** * **	* ** * ** * **	* ** * ** * **	* ** * ** * **	* ** * ** * **	0,00	* ** * ** * **	* ** * ** * **	* ** * ** * **
2022 in EUR/Einwohner	* ** * ** * **	* ** * ** * **	* ** * ** * **	* ** * ** * **	* ** * ** * **	* ** * ** * **	* ** * ** * **	0,00	* ** * ** * **	* ** * ** * **	* ** * ** * **
2023 in EUR/Einwohner	* ** * ** * **	* ** * ** * **	* ** * ** * **	* ** * ** * **	* ** * ** * **	* ** * ** * **	* ** * ** * **	0,00	* ** * ** * **	* ** * ** * **	* ** * ** * **

55 Förderung des Sports

2017 in EUR	0	0	0	0	0	0	0	0	0	0	0
2018 in EUR	0	0	0	0	100	-100	0	0	0	0	0
2019 in EUR	0	0	0	0	100	-100	0	0	0	0	0
2020 in EUR	0	0	0	0	100	-100	0	0	0	0	0
2021 in EUR	0	0	0	0	100	-100	0	0	0	0	0
2022 in EUR	0	0	0	0	100	-100	0	0	0	0	0
2023 in EUR	0	0	0	0	100	-100	0	0	0	0	0
2017 in EUR/Einwohner	0,00	0,00	0,00	0,00	0,00	0,00	0,00	0,00	0,00	0,00	0,00
2018 in EUR/Einwohner	0,00	0,00	0,00	0,00	0,10	-0,10	0,00	0,00	0,00	0,00	0,00
2019 in EUR/Einwohner	0,00	0,00	0,00	0,00	0,10	-0,10	0,00	0,00	0,00	0,00	0,00
2020 in EUR/Einwohner	* ** * ** * **	* ** * ** * **	* ** * ** * **	* ** * ** * **	* ** * ** * **	* ** * ** * **	* ** * ** * **	0,00	* ** * ** * **	* ** * ** * **	* ** * ** * **
2021 in EUR/Einwohner	* ** * ** * **	* ** * ** * **	* ** * ** * **	* ** * ** * **	* ** * ** * **	* ** * ** * **	* ** * ** * **	0,00	* ** * ** * **	* ** * ** * **	* ** * ** * **
2022 in EUR/Einwohner	* ** * ** * **	* ** * ** * **	* ** * ** * **	* ** * ** * **	* ** * ** * **	* ** * ** * **	* ** * ** * **	0,00	* ** * ** * **	* ** * ** * **	* ** * ** * **
2023 in EUR/Einwohner	* ** * ** * **	* ** * ** * **	* ** * ** * **	* ** * ** * **	* ** * ** * **	* ** * ** * **	* ** * ** * **	0,00	* ** * ** * **	* ** * ** * **	* ** * ** * **

2. Haushaltsquerschnitt in EUR

Einwohner 2017: 1.067 2018: 1.050 2019: 1.033 weitere Jahre: 0

A: Einzelpläne 0 - 8

Gldg.-nr.	Aufgabenbereich	Einnahmen aus Verwaltung und Betrieb 10 - 17	Sonstige Finanzeinnahmen 20-22, 24-26 28	Personalausgaben 40 - 46	Sächl. Verw. u. Betriebsaufwand weg. Finanzausg. 50-68, 84, 86	Zuweisungen und Zuschüsse 70 - 78	Zuschuß oder Überschuß (Spalte 3+4 ./. 5,6,7)	Objektbez. Einnahmen d. Vermögenshaushalts 32-36, 30, 31	Baumaßnahmen 94 - 96	Sonstige Investitionsausgaben 92, 93, 98 991, 90, 91	Verpflichtungsermächtigungen
1	2	3	4	5	6	7	8	9	10	11	12
56 Eigene Sportstätten											
2017 in EUR		0	0	0	742	38	-780	0	0	0	0
2018 in EUR		0	0	0	2.200	0	-2.200	0	0	0	0
2019 in EUR		0	0	0	2.200	0	-2.200	0	0	0	0
2020 in EUR		0	0	0	2.200	0	-2.200	0	0	0	0
2021 in EUR		0	0	0	2.200	0	-2.200	0	0	0	0
2022 in EUR		0	0	0	2.200	0	-2.200	0	0	0	0
2023 in EUR		0	0	0	2.200	0	-2.200	0	0	0	0
2017 in EUR/Einwohner		0,00	0,00	0,00	0,70	0,04	-0,73	0,00	0,00	0,00	0,00
2018 in EUR/Einwohner		0,00	0,00	0,00	2,10	0,00	-2,10	0,00	0,00	0,00	0,00
2019 in EUR/Einwohner		0,00	0,00	0,00	2,13	0,00	-2,13	0,00	0,00	0,00	0,00
2020 in EUR/Einwohner		* ** *	* ** *	* ** *	* ** *	* ** *	* ** *	0,00	* ** *	* ** *	* ** *
2021 in EUR/Einwohner		* ** *	* ** *	* ** *	* ** *	* ** *	* ** *	0,00	* ** *	* ** *	* ** *
2022 in EUR/Einwohner		* ** *	* ** *	* ** *	* ** *	* ** *	* ** *	0,00	* ** *	* ** *	* ** *
2023 in EUR/Einwohner		* ** *	* ** *	* ** *	* ** *	* ** *	* ** *	0,00	* ** *	* ** *	* ** *
57 Badeanstalten											
2017 in EUR		30.532	0	10.117	47.832	1.348	-28.765	0	0	0	0
2018 in EUR		25.300	0	10.000	52.800	1.600	-39.100	0	0	0	0
2019 in EUR		32.500	0	11.900	49.800	2.000	-31.200	0	0	0	0
2020 in EUR		32.500	0	11.900	49.800	2.000	-31.200	0	0	0	0
2021 in EUR		32.500	0	11.900	49.800	2.000	-31.200	0	0	0	0
2022 in EUR		32.500	0	11.900	49.800	2.000	-31.200	0	0	0	0
2023 in EUR		32.500	0	11.900	49.800	2.000	-31.200	0	0	0	0
2017 in EUR/Einwohner		28,61	0,00	9,48	44,83	1,26	-26,96	0,00	0,00	0,00	0,00
2018 in EUR/Einwohner		24,10	0,00	9,52	50,29	1,52	-37,24	0,00	0,00	0,00	0,00
2019 in EUR/Einwohner		31,46	0,00	11,52	48,21	1,94	-30,20	0,00	0,00	0,00	0,00
2020 in EUR/Einwohner		* ** *	* ** *	* ** *	* ** *	* ** *	* ** *	0,00	* ** *	* ** *	* ** *
2021 in EUR/Einwohner		* ** *	* ** *	* ** *	* ** *	* ** *	* ** *	0,00	* ** *	* ** *	* ** *
2022 in EUR/Einwohner		* ** *	* ** *	* ** *	* ** *	* ** *	* ** *	0,00	* ** *	* ** *	* ** *
2023 in EUR/Einwohner		* ** *	* ** *	* ** *	* ** *	* ** *	* ** *	0,00	* ** *	* ** *	* ** *

2. Haushaltsquerschnitt in EUR

Einwohner 2017: 1.067 2018: 1.050 2019: 1.033 weitere Jahre: 0

A: Einzelpläne 0 - 8

Gldg.-nr.	Aufgabenbereich	Einnahmen aus Verwaltung und Betrieb 10 - 17	Sonstige Finanzeinnahmen 20-22, 24-26 28	Personalausgaben 40 - 46	Sächl. Verw. u. Betriebsaufwand weg. Finanzausg. 50-68, 84, 86	Zuweisungen und Zuschüsse 70 - 78	Zuschuß oder Überschuß (Spalte 3+4 ./. 5,6,7)	Objektbez. Einnahmen d. Vermögenshaushalts 32-36, 30, 31	Baumaßnahmen 94 - 96	Sonstige Investitionsausgaben 92, 93, 98 991, 90, 91	Verpflichtungsermächtigungen
1	2	3	4	5	6	7	8	9	10	11	12

58 Park- und Gartenanlagen

2017 in EUR	0	0	0	5.804	0	-5.804	0	0	0	0	0
2018 in EUR	0	0	0	6.500	0	-6.500	0	0	0	0	0
2019 in EUR	0	0	0	7.800	0	-7.800	0	0	0	0	0
2020 in EUR	0	0	0	7.800	0	-7.800	0	0	0	0	0
2021 in EUR	0	0	0	7.800	0	-7.800	0	0	0	0	0
2022 in EUR	0	0	0	7.800	0	-7.800	0	0	0	0	0
2023 in EUR	0	0	0	7.800	0	-7.800	0	0	0	0	0
2017 in EUR/Einwohner	0,00	0,00	0,00	5,44	0,00	-5,44	0,00	0,00	0,00	0,00	0,00
2018 in EUR/Einwohner	0,00	0,00	0,00	6,19	0,00	-6,19	0,00	0,00	0,00	0,00	0,00
2019 in EUR/Einwohner	0,00	0,00	0,00	7,55	0,00	-7,55	0,00	0,00	0,00	0,00	0,00
2020 in EUR/Einwohner	* ** *	* ** *	* ** *	* ** *	* ** *	* ** *	0,00	* ** *	* ** *	* ** *	* ** *
2021 in EUR/Einwohner	* ** *	* ** *	* ** *	* ** *	* ** *	* ** *	0,00	* ** *	* ** *	* ** *	* ** *
2022 in EUR/Einwohner	* ** *	* ** *	* ** *	* ** *	* ** *	* ** *	0,00	* ** *	* ** *	* ** *	* ** *
2023 in EUR/Einwohner	* ** *	* ** *	* ** *	* ** *	* ** *	* ** *	0,00	* ** *	* ** *	* ** *	* ** *

6 Bau- und Wohnungswesen, Verkehr

2017 in EUR	41.227	0	0	64.200	0	-22.973	38.337	0	482.668	0
2018 in EUR	41.500	0	0	118.500	0	-77.000	60.000	262.500	380.000	0
2019 in EUR	45.400	0	0	114.500	0	-69.100	40.000	331.000	200.000	0
2020 in EUR	45.200	0	0	88.500	0	-43.300	120.000	406.500	0	0
2021 in EUR	45.200	0	0	88.500	0	-43.300	120.000	1.500	0	0
2022 in EUR	45.200	0	0	88.500	0	-43.300	120.000	1.500	0	0
2023 in EUR	45.200	0	0	88.500	0	-43.300	120.000	1.500	0	0
2017 in EUR/Einwohner	38,64	0,00	0,00	60,17	0,00	-21,53	35,93	0,00	452,36	0,00
2018 in EUR/Einwohner	39,52	0,00	0,00	112,86	0,00	-73,33	57,14	250,00	361,90	0,00
2019 in EUR/Einwohner	43,95	0,00	0,00	110,84	0,00	-66,89	38,72	320,43	193,61	0,00
2020 in EUR/Einwohner	* ** *	* ** *	* ** *	* ** *	* ** *	* ** *	116,17	* ** *	* ** *	* ** *
2021 in EUR/Einwohner	* ** *	* ** *	* ** *	* ** *	* ** *	* ** *	116,17	* ** *	* ** *	* ** *
2022 in EUR/Einwohner	* ** *	* ** *	* ** *	* ** *	* ** *	* ** *	116,17	* ** *	* ** *	* ** *
2023 in EUR/Einwohner	* ** *	* ** *	* ** *	* ** *	* ** *	* ** *	116,17	* ** *	* ** *	* ** *

2. Haushaltsquerschnitt in EUR

Einwohner 2017: 1.067 2018: 1.050 2019: 1.033 weitere Jahre: 0

A: Einzelpläne 0 - 8

Gldg.-nr.	Aufgabenbereich	Einnahmen aus Verwaltung und Betrieb 10 - 17	Sonstige Finanzeinnahmen 20-22, 24-26 28	Personalausgaben 40 - 46	Sächl. Verw. u. Betriebsaufwand weg. Finanzausg. 50-68, 84, 86	Zuweisungen und Zuschüsse 70 - 78	Zuschuß oder Überschuß (Spalte 3+4 ./. 5,6,7)	Objektbez. Einnahmen d. Vermögenshaushalts 32-36, 30, 31	Baumaßnahmen 94 - 96	Sonstige Investitionsausgaben 92, 93, 98 991, 90, 91	Verpflichtungsermächtigungen
1	2	3	4	5	6	7	8	9	10	11	12
61 Städtebauliche Planung, Städtebauförderung, Vermessung, Bauordnung											
2017 in EUR		240	0	0	0	0	240	0	0	0	0
2018 in EUR		200	0	0	30.000	0	-29.800	15.000	130.000	0	0
2019 in EUR		200	0	0	25.000	0	-24.800	15.000	90.000	0	0
2020 in EUR		200	0	0	0	0	200	0	0	0	0
2021 in EUR		200	0	0	0	0	200	0	0	0	0
2022 in EUR		200	0	0	0	0	200	0	0	0	0
2023 in EUR		200	0	0	0	0	200	0	0	0	0
2017 in EUR/Einwohner		0,22	0,00	0,00	0,00	0,00	0,22	0,00	0,00	0,00	0,00
2018 in EUR/Einwohner		0,19	0,00	0,00	28,57	0,00	-28,38	14,29	123,81	0,00	0,00
2019 in EUR/Einwohner		0,19	0,00	0,00	24,20	0,00	-24,01	14,52	87,12	0,00	0,00
2020 in EUR/Einwohner		* ** *	* ** *	* ** *	* ** *	* ** *	* ** *	0,00	* ** *	* ** *	* ** *
2021 in EUR/Einwohner		* ** *	* ** *	* ** *	* ** *	* ** *	* ** *	0,00	* ** *	* ** *	* ** *
2022 in EUR/Einwohner		* ** *	* ** *	* ** *	* ** *	* ** *	* ** *	0,00	* ** *	* ** *	* ** *
2023 in EUR/Einwohner		* ** *	* ** *	* ** *	* ** *	* ** *	* ** *	0,00	* ** *	* ** *	* ** *
62 Wohnungsbauförderung und Wohnungsfürsorge											
2017 in EUR		0	0	0	0	0	0	27.758	0	482.668	0
2018 in EUR		0	0	0	0	0	0	45.000	0	380.000	0
2019 in EUR		0	0	0	0	0	0	25.000	0	200.000	0
2020 in EUR		0	0	0	0	0	0	120.000	0	0	0
2021 in EUR		0	0	0	0	0	0	120.000	0	0	0
2022 in EUR		0	0	0	0	0	0	120.000	0	0	0
2023 in EUR		0	0	0	0	0	0	120.000	0	0	0
2017 in EUR/Einwohner		0,00	0,00	0,00	0,00	0,00	0,00	26,01	0,00	452,36	0,00
2018 in EUR/Einwohner		0,00	0,00	0,00	0,00	0,00	0,00	42,86	0,00	361,90	0,00
2019 in EUR/Einwohner		0,00	0,00	0,00	0,00	0,00	0,00	24,20	0,00	193,61	0,00
2020 in EUR/Einwohner		* ** *	* ** *	* ** *	* ** *	* ** *	* ** *	116,17	* ** *	* ** *	* ** *
2021 in EUR/Einwohner		* ** *	* ** *	* ** *	* ** *	* ** *	* ** *	116,17	* ** *	* ** *	* ** *
2022 in EUR/Einwohner		* ** *	* ** *	* ** *	* ** *	* ** *	* ** *	116,17	* ** *	* ** *	* ** *
2023 in EUR/Einwohner		* ** *	* ** *	* ** *	* ** *	* ** *	* ** *	116,17	* ** *	* ** *	* ** *

2. Haushaltsquerschnitt in EUR

Einwohner 2017: 1.067 2018: 1.050 2019: 1.033 weitere Jahre: 0

A: Einzelpläne 0 - 8

Gldg.-nr.	Aufgabenbereich	Einnahmen aus Verwaltung und Betrieb 10 - 17	Sonstige Finanzeinnahmen 20-22, 24-26 28	Personalausgaben 40 - 46	Sächl. Verw. u. Betriebsaufwand weg. Finanzausg. 50-68, 84, 86	Zuweisungen und Zuschüsse 70 - 78	Zuschuß oder Überschuß (Spalte 3+4 ./. 5,6,7)	Objektbez. Einnahmen d. Vermögenshaushalts 32-36, 30, 31	Baumaßnahmen 94 - 96	Sonstige Investitionsausgaben 92, 93, 98 991, 90, 91	Verpflichtungsermächtigungen
1	2	3	4	5	6	7	8	9	10	11	12

63 Gemeindestraßen/Wege/Brücken

2017 in EUR	40.987	0	0	46.367	0	-5.380	10.579	0	0	0
2018 in EUR	41.300	0	0	65.000	0	-23.700	0	131.000	0	0
2019 in EUR	45.200	0	0	65.000	0	-19.800	0	214.500	0	0
2020 in EUR	45.000	0	0	65.000	0	-20.000	0	405.000	0	0
2021 in EUR	45.000	0	0	65.000	0	-20.000	0	0	0	0
2022 in EUR	45.000	0	0	65.000	0	-20.000	0	0	0	0
2023 in EUR	45.000	0	0	65.000	0	-20.000	0	0	0	0
2017 in EUR/Einwohner	38,41	0,00	0,00	43,46	0,00	-5,04	9,91	0,00	0,00	0,00
2018 in EUR/Einwohner	39,33	0,00	0,00	61,90	0,00	-22,57	0,00	124,76	0,00	0,00
2019 in EUR/Einwohner	43,76	0,00	0,00	62,92	0,00	-19,17	0,00	207,65	0,00	0,00
2020 in EUR/Einwohner	* ** *	* ** *	* ** *	* ** *	* ** *	* ** *	0,00	* ** *	* ** *	* ** *
2021 in EUR/Einwohner	* ** *	* ** *	* ** *	* ** *	* ** *	* ** *	0,00	* ** *	* ** *	* ** *
2022 in EUR/Einwohner	* ** *	* ** *	* ** *	* ** *	* ** *	* ** *	0,00	* ** *	* ** *	* ** *
2023 in EUR/Einwohner	* ** *	* ** *	* ** *	* ** *	* ** *	* ** *	0,00	* ** *	* ** *	* ** *

67 Straßenbeleuchtung und Straßenreinigung

2017 in EUR	0	0	0	15.386	0	-15.386	0	0	0	0
2018 in EUR	0	0	0	20.500	0	-20.500	0	1.500	0	0
2019 in EUR	0	0	0	20.500	0	-20.500	0	26.500	0	0
2020 in EUR	0	0	0	20.500	0	-20.500	0	1.500	0	0
2021 in EUR	0	0	0	20.500	0	-20.500	0	1.500	0	0
2022 in EUR	0	0	0	20.500	0	-20.500	0	1.500	0	0
2023 in EUR	0	0	0	20.500	0	-20.500	0	1.500	0	0
2017 in EUR/Einwohner	0,00	0,00	0,00	14,42	0,00	-14,42	0,00	0,00	0,00	0,00
2018 in EUR/Einwohner	0,00	0,00	0,00	19,52	0,00	-19,52	0,00	1,43	0,00	0,00
2019 in EUR/Einwohner	0,00	0,00	0,00	19,85	0,00	-19,85	0,00	25,65	0,00	0,00
2020 in EUR/Einwohner	* ** *	* ** *	* ** *	* ** *	* ** *	* ** *	0,00	* ** *	* ** *	* ** *
2021 in EUR/Einwohner	* ** *	* ** *	* ** *	* ** *	* ** *	* ** *	0,00	* ** *	* ** *	* ** *
2022 in EUR/Einwohner	* ** *	* ** *	* ** *	* ** *	* ** *	* ** *	0,00	* ** *	* ** *	* ** *
2023 in EUR/Einwohner	* ** *	* ** *	* ** *	* ** *	* ** *	* ** *	0,00	* ** *	* ** *	* ** *

2. Haushaltsquerschnitt in EUR

Einwohner 2017: 1.067 2018: 1.050 2019: 1.033 weitere Jahre: 0

A: Einzelpläne 0 - 8

Gldg.-nr.	Aufgabenbereich	Einnahmen aus Verwaltung und Betrieb 10 - 17	Sonstige Finanzeinnahmen 20-22, 24-26 28	Personalausgaben 40 - 46	Sächl. Verw. u. Betriebsaufwand weg. Finanzausg. 50-68, 84, 86	Zuweisungen und Zuschüsse 70 - 78	Zuschuß oder Überschuß (Spalte 3+4 ./. 5,6,7)	Objektbez. Einnahmen d. Vermögenshaushalts 32-36, 30, 31	Baumaßnahmen 94 - 96	Sonstige Investitionsausgaben 92, 93, 98 991, 90, 91	Verpflichtungsermächtigungen
1	2	3	4	5	6	7	8	9	10	11	12

69 Wasserläufe, Wasserbau

2017 in EUR	0	0	0	2.447	0	-2.447	0	0	0	0	0
2018 in EUR	0	0	0	3.000	0	-3.000	0	0	0	0	0
2019 in EUR	0	0	0	4.000	0	-4.000	0	0	0	0	0
2020 in EUR	0	0	0	3.000	0	-3.000	0	0	0	0	0
2021 in EUR	0	0	0	3.000	0	-3.000	0	0	0	0	0
2022 in EUR	0	0	0	3.000	0	-3.000	0	0	0	0	0
2023 in EUR	0	0	0	3.000	0	-3.000	0	0	0	0	0
2017 in EUR/Einwohner	0,00	0,00	0,00	2,29	0,00	-2,29	0,00	0,00	0,00	0,00	0,00
2018 in EUR/Einwohner	0,00	0,00	0,00	2,86	0,00	-2,86	0,00	0,00	0,00	0,00	0,00
2019 in EUR/Einwohner	0,00	0,00	0,00	3,87	0,00	-3,87	0,00	0,00	0,00	0,00	0,00
2020 in EUR/Einwohner	* ** *	* ** *	* ** *	* ** *	* ** *	* ** *	* ** *	0,00	* ** *	* ** *	* ** *
2021 in EUR/Einwohner	* ** *	* ** *	* ** *	* ** *	* ** *	* ** *	* ** *	0,00	* ** *	* ** *	* ** *
2022 in EUR/Einwohner	* ** *	* ** *	* ** *	* ** *	* ** *	* ** *	* ** *	0,00	* ** *	* ** *	* ** *
2023 in EUR/Einwohner	* ** *	* ** *	* ** *	* ** *	* ** *	* ** *	* ** *	0,00	* ** *	* ** *	* ** *

7 Öffentl. Einrichtungen, Wirtschaftsförderung

2017 in EUR	206.334	0	75.425	166.627	3.552	-39.270	76.535	0	124.143	0
2018 in EUR	231.700	0	98.700	193.900	6.500	-67.400	9.600	245.000	711.600	0
2019 in EUR	226.700	10.100	106.900	173.900	42.000	-86.000	16.100	250.000	320.100	0
2020 in EUR	226.700	22.600	108.100	162.900	42.500	-64.200	526.600	490.000	25.600	
2021 in EUR	226.700	7.600	109.300	147.900	42.500	-65.400	511.600	0	10.600	
2022 in EUR	226.700	22.600	110.500	162.900	42.500	-66.600	261.600	0	25.600	
2023 in EUR	226.700	7.600	111.700	147.900	42.500	-67.800	11.600	0	10.600	
2017 in EUR/Einwohner	193,38	0,00	70,69	156,16	3,33	-36,80	71,73	0,00	116,35	0,00
2018 in EUR/Einwohner	220,67	0,00	94,00	184,67	6,19	-64,19	9,14	233,33	677,71	0,00
2019 in EUR/Einwohner	219,46	9,78	103,48	168,34	40,66	-83,25	15,59	242,01	309,87	0,00
2020 in EUR/Einwohner	* ** *	* ** *	* ** *	* ** *	* ** *	* ** *	509,78	* ** *	* ** *	* ** *
2021 in EUR/Einwohner	* ** *	* ** *	* ** *	* ** *	* ** *	* ** *	495,26	* ** *	* ** *	* ** *
2022 in EUR/Einwohner	* ** *	* ** *	* ** *	* ** *	* ** *	* ** *	253,24	* ** *	* ** *	* ** *
2023 in EUR/Einwohner	* ** *	* ** *	* ** *	* ** *	* ** *	* ** *	11,23	* ** *	* ** *	* ** *

2. Haushaltsquerschnitt in EUR

Einwohner 2017: 1.067 2018: 1.050 2019: 1.033 weitere Jahre: 0

A: Einzelpläne 0 - 8

Gldg.-nr.	Aufgabenbereich	Einnahmen aus Verwaltung und Betrieb 10 - 17	Sonstige Finanzeinnahmen 20-22, 24-26 28	Personalausgaben 40 - 46	Sächl. Verw. u. Betriebsaufwand weg. Finanzausg. 50-68, 84, 86	Zuweisungen und Zuschüsse 70 - 78	Zuschuß oder Überschuß (Spalte 3+4 ./. 5,6,7)	Objektbez. Einnahmen d. Vermögenshaushalts 32-36, 30, 31	Baumaßnahmen 94 - 96	Sonstige Investitionsausgaben 92, 93, 98 991, 90, 91	Verpflichtungsermächtigungen
1	2	3	4	5	6	7	8	9	10	11	12

70 Abwasserbeseitigung

2017 in EUR	141.043	0	6.507	134.538	0	-2	76.535	0	120.564	0
2018 in EUR	142.000	0	6.700	135.300	0	0	9.600	225.000	705.600	0
2019 in EUR	135.000	10.100	6.700	102.900	35.500	0	16.100	190.000	310.100	0
2020 in EUR	135.000	22.600	6.700	114.900	36.000	0	526.600	490.000	22.600	
2021 in EUR	135.000	7.600	6.700	99.900	36.000	0	511.600	0	7.600	
2022 in EUR	135.000	22.600	6.700	114.900	36.000	0	261.600	0	22.600	
2023 in EUR	135.000	7.600	6.700	99.900	36.000	0	11.600	0	7.600	
2017 in EUR/Einwohner	132,19	0,00	6,10	126,09	0,00	0,00	71,73	0,00	112,99	0,00
2018 in EUR/Einwohner	135,24	0,00	6,38	128,86	0,00	0,00	9,14	214,29	672,00	0,00
2019 in EUR/Einwohner	130,69	9,78	6,49	99,61	34,37	0,00	15,59	183,93	300,19	0,00
2020 in EUR/Einwohner	* * * * *	* * * * *	* * * * *	* * * * *	* * * * *	* * * * *	509,78	* * * * *	* * * * *	
2021 in EUR/Einwohner	* * * * *	* * * * *	* * * * *	* * * * *	* * * * *	* * * * *	495,26	* * * * *	* * * * *	
2022 in EUR/Einwohner	* * * * *	* * * * *	* * * * *	* * * * *	* * * * *	* * * * *	253,24	* * * * *	* * * * *	
2023 in EUR/Einwohner	* * * * *	* * * * *	* * * * *	* * * * *	* * * * *	* * * * *	11,23	* * * * *	* * * * *	

71 Abwasserbeseitigung UA 71 nicht belegt / nicht verwenden

2017 in EUR	0	0	0	0	0	0	0	0	0	0
2018 in EUR	0	0	0	0	0	0	0	0	0	0
2019 in EUR	0	0	0	0	0	0	0	0	0	0
2020 in EUR	0	0	0	0	0	0	0	0	0	
2021 in EUR	0	0	0	0	0	0	0	0	0	
2022 in EUR	0	0	0	0	0	0	0	0	0	
2023 in EUR	0	0	0	0	0	0	0	0	0	
2017 in EUR/Einwohner	0,00	0,00	0,00	0,00	0,00	0,00	0,00	0,00	0,00	0,00
2018 in EUR/Einwohner	0,00	0,00	0,00	0,00	0,00	0,00	0,00	0,00	0,00	0,00
2019 in EUR/Einwohner	0,00	0,00	0,00	0,00	0,00	0,00	0,00	0,00	0,00	0,00
2020 in EUR/Einwohner	* * * * *	* * * * *	* * * * *	* * * * *	* * * * *	* * * * *	0,00	* * * * *	* * * * *	
2021 in EUR/Einwohner	* * * * *	* * * * *	* * * * *	* * * * *	* * * * *	* * * * *	0,00	* * * * *	* * * * *	
2022 in EUR/Einwohner	* * * * *	* * * * *	* * * * *	* * * * *	* * * * *	* * * * *	0,00	* * * * *	* * * * *	
2023 in EUR/Einwohner	* * * * *	* * * * *	* * * * *	* * * * *	* * * * *	* * * * *	0,00	* * * * *	* * * * *	

2. Haushaltsquerschnitt in EUR

Einwohner 2017: 1.067 2018: 1.050 2019: 1.033 weitere Jahre: 0

A: Einzelpläne 0 - 8

Gldg.-nr.	Aufgabenbereich	Einnahmen aus Verwaltung und Betrieb 10 - 17	Sonstige Finanzeinnahmen 20-22, 24-26 28	Personalausgaben 40 - 46	Sächl. Verw. u. Betriebsaufwand weg. Finanzausg. 50-68, 84, 86	Zuweisungen und Zuschüsse 70 - 78	Zuschuß oder Überschuß (Spalte 3+4 ./. 5,6,7)	Objektbez. Einnahmen d. Vermögenshaushalts 32-36, 30, 31	Baumaßnahmen 94 - 96	Sonstige Investitionsausgaben 92, 93, 98 991, 90, 91	Verpflichtungsermächtigungen
1	2	3	4	5	6	7	8	9	10	11	12
72 Abfallbeseitigung											
2017 in EUR		3.601	0	0	1.092	0	2.509	0	0	0	0
2018 in EUR		3.700	0	0	3.900	0	-200	0	0	0	0
2019 in EUR		3.700	0	0	2.400	0	1.300	0	0	0	0
2020 in EUR		3.700	0	0	2.400	0	1.300	0	0	0	0
2021 in EUR		3.700	0	0	2.400	0	1.300	0	0	0	0
2022 in EUR		3.700	0	0	2.400	0	1.300	0	0	0	0
2023 in EUR		3.700	0	0	2.400	0	1.300	0	0	0	0
2017 in EUR/Einwohner		3,37	0,00	0,00	1,02	0,00	2,35	0,00	0,00	0,00	0,00
2018 in EUR/Einwohner		3,52	0,00	0,00	3,71	0,00	-0,19	0,00	0,00	0,00	0,00
2019 in EUR/Einwohner		3,58	0,00	0,00	2,32	0,00	1,26	0,00	0,00	0,00	0,00
2020 in EUR/Einwohner	* * * * *	* * * * *	* * * * *	* * * * *	* * * * *	* * * * *	* * * * *	0,00	* * * * *	* * * * *	* * * * *
2021 in EUR/Einwohner	* * * * *	* * * * *	* * * * *	* * * * *	* * * * *	* * * * *	* * * * *	0,00	* * * * *	* * * * *	* * * * *
2022 in EUR/Einwohner	* * * * *	* * * * *	* * * * *	* * * * *	* * * * *	* * * * *	* * * * *	0,00	* * * * *	* * * * *	* * * * *
2023 in EUR/Einwohner	* * * * *	* * * * *	* * * * *	* * * * *	* * * * *	* * * * *	* * * * *	0,00	* * * * *	* * * * *	* * * * *
75 Bestattungswesen											
2017 in EUR		5.640	0	0	13.753	0	-8.113	0	0	0	0
2018 in EUR		3.300	0	0	24.100	0	-20.800	0	0	0	0
2019 in EUR		3.300	0	0	24.800	0	-21.500	0	0	0	0
2020 in EUR		3.300	0	0	14.800	0	-11.500	0	0	0	0
2021 in EUR		3.300	0	0	14.800	0	-11.500	0	0	0	0
2022 in EUR		3.300	0	0	14.800	0	-11.500	0	0	0	0
2023 in EUR		3.300	0	0	14.800	0	-11.500	0	0	0	0
2017 in EUR/Einwohner		5,29	0,00	0,00	12,89	0,00	-7,60	0,00	0,00	0,00	0,00
2018 in EUR/Einwohner		3,14	0,00	0,00	22,95	0,00	-19,81	0,00	0,00	0,00	0,00
2019 in EUR/Einwohner		3,19	0,00	0,00	24,01	0,00	-20,81	0,00	0,00	0,00	0,00
2020 in EUR/Einwohner	* * * * *	* * * * *	* * * * *	* * * * *	* * * * *	* * * * *	* * * * *	0,00	* * * * *	* * * * *	* * * * *
2021 in EUR/Einwohner	* * * * *	* * * * *	* * * * *	* * * * *	* * * * *	* * * * *	* * * * *	0,00	* * * * *	* * * * *	* * * * *
2022 in EUR/Einwohner	* * * * *	* * * * *	* * * * *	* * * * *	* * * * *	* * * * *	* * * * *	0,00	* * * * *	* * * * *	* * * * *
2023 in EUR/Einwohner	* * * * *	* * * * *	* * * * *	* * * * *	* * * * *	* * * * *	* * * * *	0,00	* * * * *	* * * * *	* * * * *

2. Haushaltsquerschnitt in EUR

Einwohner 2017: 1.067 2018: 1.050 2019: 1.033 weitere Jahre: 0

A: Einzelpläne 0 - 8

Gldg.-nr.	Aufgabenbereich	Einnahmen aus Verwaltung und Betrieb 10 - 17	Sonstige Finanzeinnahmen 20-22, 24-26 28	Personalausgaben 40 - 46	Sächl. Verw. u. Betriebsaufwand weg. Finanzausg. 50-68, 84, 86	Zuweisungen und Zuschüsse 70 - 78	Zuschuß oder Überschuß (Spalte 3+4 ./. 5,6,7)	Objektbez. Einnahmen d. Vermögenshaushalts 32-36, 30, 31	Baumaßnahmen 94 - 96	Sonstige Investitionsausgaben 92, 93, 98 991, 90, 91	Verpflichtungsermächtigungen
-----------	-----------------	-------------------------------------------------	------------------------------------------------	-----------------------------	-------------------------------------------------------------------	--------------------------------------	--------------------------------------------------	-------------------------------------------------------------	-------------------------	------------------------------------------------------------	------------------------------

1	2	3	4	5	6	7	8	9	10	11	12
---	---	---	---	---	---	---	---	---	----	----	----

76 Sonstige öffentliche Einrichtungen

2017 in EUR	0	0	0	0	0	0	0	0	0	0	0
2018 in EUR	0	0	0	0	0	0	0	0	0	0	0
2019 in EUR	0	0	0	0	0	0	0	0	0	0	0
2020 in EUR	0	0	0	0	0	0	0	0	0	0	0
2021 in EUR	0	0	0	0	0	0	0	0	0	0	0
2022 in EUR	0	0	0	0	0	0	0	0	0	0	0
2023 in EUR	0	0	0	0	0	0	0	0	0	0	0

2017 in EUR/Einwohner	0,00	0,00	0,00	0,00	0,00	0,00	0,00	0,00	0,00	0,00	0,00
2018 in EUR/Einwohner	0,00	0,00	0,00	0,00	0,00	0,00	0,00	0,00	0,00	0,00	0,00
2019 in EUR/Einwohner	0,00	0,00	0,00	0,00	0,00	0,00	0,00	0,00	0,00	0,00	0,00
2020 in EUR/Einwohner	* ** * ** *	* ** * ** *	* ** * ** *	* ** * ** *	* ** * ** *	* ** * ** *	* ** * ** *	0,00	* ** * ** *	* ** * ** *	* ** * ** *
2021 in EUR/Einwohner	* ** * ** *	* ** * ** *	* ** * ** *	* ** * ** *	* ** * ** *	* ** * ** *	* ** * ** *	0,00	* ** * ** *	* ** * ** *	* ** * ** *
2022 in EUR/Einwohner	* ** * ** *	* ** * ** *	* ** * ** *	* ** * ** *	* ** * ** *	* ** * ** *	* ** * ** *	0,00	* ** * ** *	* ** * ** *	* ** * ** *
2023 in EUR/Einwohner	* ** * ** *	* ** * ** *	* ** * ** *	* ** * ** *	* ** * ** *	* ** * ** *	* ** * ** *	0,00	* ** * ** *	* ** * ** *	* ** * ** *

77 Hilfsbetriebe der Verwaltung

2017 in EUR	49.173	0	68.918	13.299	0	-33.044	0	0	3.579	0
2018 in EUR	75.300	0	92.000	16.700	0	-33.400	0	0	6.000	0
2019 in EUR	77.300	0	100.200	17.700	0	-40.600	0	40.000	10.000	0
2020 in EUR	77.300	0	101.400	17.700	0	-41.800	0	0	3.000	0
2021 in EUR	77.300	0	102.600	17.700	0	-43.000	0	0	3.000	0
2022 in EUR	77.300	0	103.800	17.700	0	-44.200	0	0	3.000	0
2023 in EUR	77.300	0	105.000	17.700	0	-45.400	0	0	3.000	0

2017 in EUR/Einwohner	46,09	0,00	64,59	12,46	0,00	-30,97	0,00	0,00	3,35	0,00
2018 in EUR/Einwohner	71,71	0,00	87,62	15,90	0,00	-31,81	0,00	0,00	5,71	0,00
2019 in EUR/Einwohner	74,83	0,00	97,00	17,13	0,00	-39,30	0,00	38,72	9,68	0,00
2020 in EUR/Einwohner	* ** * ** *	* ** * ** *	* ** * ** *	* ** * ** *	* ** * ** *	* ** * ** *	* ** * ** *	0,00	* ** * ** *	* ** * ** *
2021 in EUR/Einwohner	* ** * ** *	* ** * ** *	* ** * ** *	* ** * ** *	* ** * ** *	* ** * ** *	* ** * ** *	0,00	* ** * ** *	* ** * ** *
2022 in EUR/Einwohner	* ** * ** *	* ** * ** *	* ** * ** *	* ** * ** *	* ** * ** *	* ** * ** *	* ** * ** *	0,00	* ** * ** *	* ** * ** *
2023 in EUR/Einwohner	* ** * ** *	* ** * ** *	* ** * ** *	* ** * ** *	* ** * ** *	* ** * ** *	* ** * ** *	0,00	* ** * ** *	* ** * ** *

2. Haushaltsquerschnitt in EUR

Einwohner 2017: 1.067 2018: 1.050 2019: 1.033 weitere Jahre: 0

A: Einzelpläne 0 - 8

Gldg.-nr.	Aufgabenbereich	Einnahmen aus Verwaltung und Betrieb 10 - 17	Sonstige Finanzeinnahmen 20-22, 24-26 28	Personalausgaben 40 - 46	Sächl. Verw. u. Betriebsaufwand weg. Finanzausg. 50-68, 84, 86	Zuweisungen und Zuschüsse 70 - 78	Zuschuß oder Überschuß (Spalte 3+4 ./. 5,6,7)	Objektbez. Einnahmen d. Vermögenshaushalts 32-36, 30, 31	Baumaßnahmen 94 - 96	Sonstige Investitionsausgaben 92, 93, 98 991, 90, 91	Verpflichtungsermächtigungen
-----------	-----------------	-------------------------------------------------	------------------------------------------------	-----------------------------	----------------------------------------------------------------------	--------------------------------------	--------------------------------------------------	----------------------------------------------------------------	-------------------------	------------------------------------------------------------	------------------------------

1	2	3	4	5	6	7	8	9	10	11	12
---	---	---	---	---	---	---	---	---	----	----	----

78 Förderung der Land- und Forstwirtschaft

2017 in EUR	169	0	0	151	0	18	0	0	0	0	0
2018 in EUR	400	0	0	9.900	0	-9.500	0	20.000	0	0	0
2019 in EUR	400	0	0	22.100	0	-21.700	0	20.000	0	0	0
2020 in EUR	400	0	0	9.100	0	-8.700	0	0	0	0	0
2021 in EUR	400	0	0	9.100	0	-8.700	0	0	0	0	0
2022 in EUR	400	0	0	9.100	0	-8.700	0	0	0	0	0
2023 in EUR	400	0	0	9.100	0	-8.700	0	0	0	0	0
2017 in EUR/Einwohner	0,16	0,00	0,00	0,14	0,00	0,02	0,00	0,00	0,00	0,00	0,00
2018 in EUR/Einwohner	0,38	0,00	0,00	9,43	0,00	-9,05	0,00	19,05	0,00	0,00	0,00
2019 in EUR/Einwohner	0,39	0,00	0,00	21,39	0,00	-21,01	0,00	19,36	0,00	0,00	0,00
2020 in EUR/Einwohner	* ** *	* ** *	* ** *	* ** *	* ** *	* ** *	* ** *	0,00	* ** *	* ** *	* ** *
2021 in EUR/Einwohner	* ** *	* ** *	* ** *	* ** *	* ** *	* ** *	* ** *	0,00	* ** *	* ** *	* ** *
2022 in EUR/Einwohner	* ** *	* ** *	* ** *	* ** *	* ** *	* ** *	* ** *	0,00	* ** *	* ** *	* ** *
2023 in EUR/Einwohner	* ** *	* ** *	* ** *	* ** *	* ** *	* ** *	* ** *	0,00	* ** *	* ** *	* ** *

79 Fremdenverkehr, sonstige Förderung von Wirtschaft und Verkehr

2017 in EUR	6.708	0	0	3.794	3.552	-638	0	0	0	0	0
2018 in EUR	7.000	0	0	4.000	6.500	-3.500	0	0	0	0	0
2019 in EUR	7.000	0	0	4.000	6.500	-3.500	0	0	0	0	0
2020 in EUR	7.000	0	0	4.000	6.500	-3.500	0	0	0	0	0
2021 in EUR	7.000	0	0	4.000	6.500	-3.500	0	0	0	0	0
2022 in EUR	7.000	0	0	4.000	6.500	-3.500	0	0	0	0	0
2023 in EUR	7.000	0	0	4.000	6.500	-3.500	0	0	0	0	0
2017 in EUR/Einwohner	6,29	0,00	0,00	3,56	3,33	-0,60	0,00	0,00	0,00	0,00	0,00
2018 in EUR/Einwohner	6,67	0,00	0,00	3,81	6,19	-3,33	0,00	0,00	0,00	0,00	0,00
2019 in EUR/Einwohner	6,78	0,00	0,00	3,87	6,29	-3,39	0,00	0,00	0,00	0,00	0,00
2020 in EUR/Einwohner	* ** *	* ** *	* ** *	* ** *	* ** *	* ** *	* ** *	0,00	* ** *	* ** *	* ** *
2021 in EUR/Einwohner	* ** *	* ** *	* ** *	* ** *	* ** *	* ** *	* ** *	0,00	* ** *	* ** *	* ** *
2022 in EUR/Einwohner	* ** *	* ** *	* ** *	* ** *	* ** *	* ** *	* ** *	0,00	* ** *	* ** *	* ** *
2023 in EUR/Einwohner	* ** *	* ** *	* ** *	* ** *	* ** *	* ** *	* ** *	0,00	* ** *	* ** *	* ** *

2. Haushaltsquerschnitt in EUR

Einwohner 2017: 1.067 2018: 1.050 2019: 1.033 weitere Jahre: 0

A: Einzelpläne 0 - 8

Gldg.-nr.	Aufgabenbereich	Einnahmen aus Verwaltung und Betrieb 10 - 17	Sonstige Finanzeinnahmen 20-22, 24-26 28	Personalausgaben 40 - 46	Sächl. Verw. u. Betriebsaufwand weg. Finanzausg. 50-68, 84, 86	Zuweisungen und Zuschüsse 70 - 78	Zuschuß oder Überschuß (Spalte 3+4 ./. 5,6,7)	Objektbez. Einnahmen d. Vermögenshaushalts 32-36, 30, 31	Baumaßnahmen 94 - 96	Sonstige Investitionsausgaben 92, 93, 98 991, 90, 91	Verpflichtungsermächtigungen
1	2	3	4	5	6	7	8	9	10	11	12

8 Wirtschaftl.Unternehmen Grund- u.Sondervermögen

2017 in EUR	134.895	26.244	10.098	134.460	0	16.581	15.755	93.250	13.719	0
2018 in EUR	132.900	30.000	11.000	135.600	0	16.300	4.300	44.000	37.800	0
2019 in EUR	134.500	30.000	11.000	142.900	0	10.600	153.000	92.000	10.100	0
2020 in EUR	134.500	30.000	11.000	141.700	0	11.800	9.100	80.000	8.100	
2021 in EUR	134.500	30.000	11.000	141.700	0	11.800	9.100	0	8.100	
2022 in EUR	134.500	30.000	11.000	141.700	0	11.800	9.100	0	8.100	
2023 in EUR	134.500	30.000	11.000	141.700	0	11.800	9.100	0	8.100	
2017 in EUR/Einwohner	126,42	24,60	9,46	126,02	0,00	15,54	14,77	87,39	12,86	0,00
2018 in EUR/Einwohner	126,57	28,57	10,48	129,14	0,00	15,52	4,10	41,90	36,00	0,00
2019 in EUR/Einwohner	130,20	29,04	10,65	138,33	0,00	10,26	148,11	89,06	9,78	0,00
2020 in EUR/Einwohner	* * * * *	* * * * *	* * * * *	* * * * *	* * * * *	* * * * *	8,81	* * * * *	* * * * *	
2021 in EUR/Einwohner	* * * * *	* * * * *	* * * * *	* * * * *	* * * * *	* * * * *	8,81	* * * * *	* * * * *	
2022 in EUR/Einwohner	* * * * *	* * * * *	* * * * *	* * * * *	* * * * *	* * * * *	8,81	* * * * *	* * * * *	
2023 in EUR/Einwohner	* * * * *	* * * * *	* * * * *	* * * * *	* * * * *	* * * * *	8,81	* * * * *	* * * * *	

81 Versorgungsunternehmen

2017 in EUR	106.628	26.244	524	105.594	0	26.754	15.755	0	13.719	0
2018 in EUR	103.900	30.000	700	103.200	0	30.000	4.300	7.000	2.800	0
2019 in EUR	104.000	30.000	700	104.100	0	29.200	9.600	45.000	7.100	0
2020 in EUR	104.000	30.000	700	104.100	0	29.200	9.100	80.000	7.100	
2021 in EUR	104.000	30.000	700	104.100	0	29.200	9.100	0	7.100	
2022 in EUR	104.000	30.000	700	104.100	0	29.200	9.100	0	7.100	
2023 in EUR	104.000	30.000	700	104.100	0	29.200	9.100	0	7.100	
2017 in EUR/Einwohner	99,93	24,60	0,49	98,96	0,00	25,07	14,77	0,00	12,86	0,00
2018 in EUR/Einwohner	98,95	28,57	0,67	98,29	0,00	28,57	4,10	6,67	2,67	0,00
2019 in EUR/Einwohner	100,68	29,04	0,68	100,77	0,00	28,27	9,29	43,56	6,87	0,00
2020 in EUR/Einwohner	* * * * *	* * * * *	* * * * *	* * * * *	* * * * *	* * * * *	8,81	* * * * *	* * * * *	
2021 in EUR/Einwohner	* * * * *	* * * * *	* * * * *	* * * * *	* * * * *	* * * * *	8,81	* * * * *	* * * * *	
2022 in EUR/Einwohner	* * * * *	* * * * *	* * * * *	* * * * *	* * * * *	* * * * *	8,81	* * * * *	* * * * *	
2023 in EUR/Einwohner	* * * * *	* * * * *	* * * * *	* * * * *	* * * * *	* * * * *	8,81	* * * * *	* * * * *	

2. Haushaltsquerschnitt in EUR

Einwohner 2017: 1.067 2018: 1.050 2019: 1.033 weitere Jahre: 0

A: Einzelpläne 0 - 8

Gldg.-nr.	Aufgabenbereich	Einnahmen aus Verwaltung und Betrieb 10 - 17	Sonstige Finanzeinnahmen 20-22, 24-26 28	Personalausgaben 40 - 46	Sächl. Verw. u. Betriebsaufwand weg. Finanzausg. 50-68, 84, 86	Zuweisungen und Zuschüsse 70 - 78	Zuschuß oder Überschuß (Spalte 3+4 ./. 5,6,7)	Objektbez. Einnahmen d. Vermögenshaushalts 32-36, 30, 31	Baumaßnahmen 94 - 96	Sonstige Investitionsausgaben 92, 93, 98 991, 90, 91	Verpflichtungsermächtigungen
1	2	3	4	5	6	7	8	9	10	11	12

84 Unternehmen der Wirtschaftsförderung

2017 in EUR	24.008	0	9.574	15.142	0	-708	0	0	0	0	0
2018 in EUR	25.000	0	10.300	22.700	0	-8.000	0	0	0	0	0
2019 in EUR	26.500	0	10.300	27.100	0	-10.900	0	0	0	0	0
2020 in EUR	26.500	0	10.300	25.900	0	-9.700	0	0	0	0	0
2021 in EUR	26.500	0	10.300	25.900	0	-9.700	0	0	0	0	0
2022 in EUR	26.500	0	10.300	25.900	0	-9.700	0	0	0	0	0
2023 in EUR	26.500	0	10.300	25.900	0	-9.700	0	0	0	0	0
2017 in EUR/Einwohner	22,50	0,00	8,97	14,19	0,00	-0,66	0,00	0,00	0,00	0,00	0,00
2018 in EUR/Einwohner	23,81	0,00	9,81	21,62	0,00	-7,62	0,00	0,00	0,00	0,00	0,00
2019 in EUR/Einwohner	25,65	0,00	9,97	26,23	0,00	-10,55	0,00	0,00	0,00	0,00	0,00
2020 in EUR/Einwohner	* ** * ** *	* ** * ** *	* ** * ** *	* ** * ** *	* ** * ** *	* ** * ** *	* ** * ** *	0,00	* ** * ** *	* ** * ** *	* ** * ** *
2021 in EUR/Einwohner	* ** * ** *	* ** * ** *	* ** * ** *	* ** * ** *	* ** * ** *	* ** * ** *	* ** * ** *	0,00	* ** * ** *	* ** * ** *	* ** * ** *
2022 in EUR/Einwohner	* ** * ** *	* ** * ** *	* ** * ** *	* ** * ** *	* ** * ** *	* ** * ** *	* ** * ** *	0,00	* ** * ** *	* ** * ** *	* ** * ** *
2023 in EUR/Einwohner	* ** * ** *	* ** * ** *	* ** * ** *	* ** * ** *	* ** * ** *	* ** * ** *	* ** * ** *	0,00	* ** * ** *	* ** * ** *	* ** * ** *

85 Land- und forstwirtschaftliche Unternehmen

2017 in EUR	0	0	0	33	0	-33	0	0	0	0	0
2018 in EUR	0	0	0	600	0	-600	0	0	0	0	0
2019 in EUR	0	0	0	900	0	-900	0	0	0	0	0
2020 in EUR	0	0	0	900	0	-900	0	0	0	0	0
2021 in EUR	0	0	0	900	0	-900	0	0	0	0	0
2022 in EUR	0	0	0	900	0	-900	0	0	0	0	0
2023 in EUR	0	0	0	900	0	-900	0	0	0	0	0
2017 in EUR/Einwohner	0,00	0,00	0,00	0,03	0,00	-0,03	0,00	0,00	0,00	0,00	0,00
2018 in EUR/Einwohner	0,00	0,00	0,00	0,57	0,00	-0,57	0,00	0,00	0,00	0,00	0,00
2019 in EUR/Einwohner	0,00	0,00	0,00	0,87	0,00	-0,87	0,00	0,00	0,00	0,00	0,00
2020 in EUR/Einwohner	* ** * ** *	* ** * ** *	* ** * ** *	* ** * ** *	* ** * ** *	* ** * ** *	* ** * ** *	0,00	* ** * ** *	* ** * ** *	* ** * ** *
2021 in EUR/Einwohner	* ** * ** *	* ** * ** *	* ** * ** *	* ** * ** *	* ** * ** *	* ** * ** *	* ** * ** *	0,00	* ** * ** *	* ** * ** *	* ** * ** *
2022 in EUR/Einwohner	* ** * ** *	* ** * ** *	* ** * ** *	* ** * ** *	* ** * ** *	* ** * ** *	* ** * ** *	0,00	* ** * ** *	* ** * ** *	* ** * ** *
2023 in EUR/Einwohner	* ** * ** *	* ** * ** *	* ** * ** *	* ** * ** *	* ** * ** *	* ** * ** *	* ** * ** *	0,00	* ** * ** *	* ** * ** *	* ** * ** *

2. Haushaltsquerschnitt in EUR

Einwohner 2017: 1.067 2018: 1.050 2019: 1.033 weitere Jahre: 0

A: Einzelpläne 0 - 8

Gldg.-nr.	Aufgabenbereich	Einnahmen aus Verwaltung und Betrieb 10 - 17	Sonstige Finanzeinnahmen 20-22, 24-26 28	Personalausgaben 40 - 46	Sächl. Verw. u. Betriebsaufwand weg. Finanzausg. 50-68, 84, 86	Zuweisungen und Zuschüsse 70 - 78	Zuschuß oder Überschuß (Spalte 3+4 ./. 5,6,7)	Objektbez. Einnahmen d. Vermögenshaushalts 32-36, 30, 31	Baumaßnahmen 94 - 96	Sonstige Investitionsausgaben 92, 93, 98 991, 90, 91	Verpflichtungsermächtigungen
-----------	-----------------	-------------------------------------------------	------------------------------------------------	-----------------------------	----------------------------------------------------------------------	--------------------------------------	--------------------------------------------------	----------------------------------------------------------------	-------------------------	------------------------------------------------------------	------------------------------

1	2	3	4	5	6	7	8	9	10	11	12
---	---	---	---	---	---	---	---	---	----	----	----

87 Sonstige wirtschaftliche Unternehmen

2017 in EUR	0	0	0	0	0	0	0	0	0	0	0
2018 in EUR	0	0	0	0	0	0	0	0	0	0	0
2019 in EUR	0	0	0	0	0	0	0	0	0	0	0
2020 in EUR	0	0	0	0	0	0	0	0	0	0	0
2021 in EUR	0	0	0	0	0	0	0	0	0	0	0
2022 in EUR	0	0	0	0	0	0	0	0	0	0	0
2023 in EUR	0	0	0	0	0	0	0	0	0	0	0
2017 in EUR/Einwohner	0,00	0,00	0,00	0,00	0,00	0,00	0,00	0,00	0,00	0,00	0,00
2018 in EUR/Einwohner	0,00	0,00	0,00	0,00	0,00	0,00	0,00	0,00	0,00	0,00	0,00
2019 in EUR/Einwohner	0,00	0,00	0,00	0,00	0,00	0,00	0,00	0,00	0,00	0,00	0,00
2020 in EUR/Einwohner	* ** *	* ** *	* ** *	* ** *	* ** *	* ** *	* ** *	0,00	* ** *	* ** *	* ** *
2021 in EUR/Einwohner	* ** *	* ** *	* ** *	* ** *	* ** *	* ** *	* ** *	0,00	* ** *	* ** *	* ** *
2022 in EUR/Einwohner	* ** *	* ** *	* ** *	* ** *	* ** *	* ** *	* ** *	0,00	* ** *	* ** *	* ** *
2023 in EUR/Einwohner	* ** *	* ** *	* ** *	* ** *	* ** *	* ** *	* ** *	0,00	* ** *	* ** *	* ** *

88 Allgemeines Grundvermögen

2017 in EUR	4.259	0	0	13.691	0	-9.432	0	93.250	0	0
2018 in EUR	4.000	0	0	9.100	0	-5.100	0	37.000	35.000	0
2019 in EUR	4.000	0	0	10.800	0	-6.800	143.400	47.000	3.000	0
2020 in EUR	4.000	0	0	10.800	0	-6.800	0	0	1.000	0
2021 in EUR	4.000	0	0	10.800	0	-6.800	0	0	1.000	0
2022 in EUR	4.000	0	0	10.800	0	-6.800	0	0	1.000	0
2023 in EUR	4.000	0	0	10.800	0	-6.800	0	0	1.000	0
2017 in EUR/Einwohner	3,99	0,00	0,00	12,83	0,00	-8,84	0,00	87,39	0,00	0,00
2018 in EUR/Einwohner	3,81	0,00	0,00	8,67	0,00	-4,86	0,00	35,24	33,33	0,00
2019 in EUR/Einwohner	3,87	0,00	0,00	10,45	0,00	-6,58	138,82	45,50	2,90	0,00
2020 in EUR/Einwohner	* ** *	* ** *	* ** *	* ** *	* ** *	* ** *	* ** *	0,00	* ** *	* ** *
2021 in EUR/Einwohner	* ** *	* ** *	* ** *	* ** *	* ** *	* ** *	* ** *	0,00	* ** *	* ** *
2022 in EUR/Einwohner	* ** *	* ** *	* ** *	* ** *	* ** *	* ** *	* ** *	0,00	* ** *	* ** *
2023 in EUR/Einwohner	* ** *	* ** *	* ** *	* ** *	* ** *	* ** *	* ** *	0,00	* ** *	* ** *

2. Haushaltsquerschnitt in EUR

Einwohner 2017: 1.067 2018: 1.050 2019: 1.033 weitere Jahre: 0

B: Einzelplan 9

Gldg.-nr.	Aufgabenbereich	Steuern und allgemeine Zuweisungen	Einnahmen a. Verwaltung u. Betrieb	Deckungsreserve	Sonstige Finanzausgaben	Zuschuß oder Überschuß (Spalte 3+4 ./ 5,6)	Sonst. Einnahmen des Vermögenshaushalts	Sonst. Ausgaben des Vermögenshaushalts
		00 - 08	20, 21, 23, 26 - 28	47, 85	80-84, 86		30, 31, 37, 361	90, 91, 97, 990, 992
1	2	3	4	5	6	7	8	9

9 Allgemeine Finanzwirtschaft

2017 in EUR	1.627.682	35.603	0	1.258.757	404.528	920.062	323.253
2018 in EUR	1.324.600	36.300	2.000	763.000	595.900	1.673.000	31.000
2019 in EUR	1.257.600	36.300	2.000	686.000	605.900	1.083.600	31.000
2020 in EUR	1.212.200	36.300	2.000	700.500	546.000	501.200	33.900
2021 in EUR	1.227.200	36.300	2.000	709.800	551.700	309.400	923.900
2022 in EUR	1.242.200	36.300	2.000	714.500	562.000	298.800	648.300
2023 in EUR	1.257.200	36.300	2.000	722.800	568.700	300.000	184.500
2017 in EUR/Einwohner	1.525,48	33,37	0,00	1.179,72	379,13	862,29	302,96
2018 in EUR/Einwohner	1.261,52	34,57	1,90	726,67	567,52	1.593,33	29,52
2019 in EUR/Einwohner	1.217,42	35,14	1,94	664,09	586,54	1.048,98	30,01
2020 in EUR/Einwohner	* ** * ** *	* ** * ** *	* ** * ** *	* ** * ** *	* ** * ** *	* ** * ** *	32,82
2021 in EUR/Einwohner	* ** * ** *	* ** * ** *	* ** * ** *	* ** * ** *	* ** * ** *	* ** * ** *	894,39
2022 in EUR/Einwohner	* ** * ** *	* ** * ** *	* ** * ** *	* ** * ** *	* ** * ** *	* ** * ** *	627,59
2023 in EUR/Einwohner	* ** * ** *	* ** * ** *	* ** * ** *	* ** * ** *	* ** * ** *	* ** * ** *	178,61

90 Steuern, allgemeine Zuweisungen und allgemeine Umlagen

2017 in EUR	1.627.682	0	0	495.562	1.132.120	163.163	0
2018 in EUR	1.324.600	0	0	615.300	709.300	143.000	0
2019 in EUR	1.257.600	0	0	630.600	627.000	141.800	0
2020 in EUR	1.212.200	0	0	532.200	680.000	141.000	0
2021 in EUR	1.227.200	0	0	532.800	694.400	141.000	0
2022 in EUR	1.242.200	0	0	549.200	693.000	141.000	0
2023 in EUR	1.257.200	0	0	557.100	700.100	141.000	0
2017 in EUR/Einwohner	1.525,48	0,00	0,00	464,44	1.061,03	152,92	0,00
2018 in EUR/Einwohner	1.261,52	0,00	0,00	586,00	675,52	136,19	0,00
2019 in EUR/Einwohner	1.217,42	0,00	0,00	610,45	606,97	137,27	0,00
2020 in EUR/Einwohner	* ** * ** *	* ** * ** *	* ** * ** *	* ** * ** *	* ** * ** *	* ** * ** *	0,00
2021 in EUR/Einwohner	* ** * ** *	* ** * ** *	* ** * ** *	* ** * ** *	* ** * ** *	* ** * ** *	0,00
2022 in EUR/Einwohner	* ** * ** *	* ** * ** *	* ** * ** *	* ** * ** *	* ** * ** *	* ** * ** *	0,00
2023 in EUR/Einwohner	* ** * ** *	* ** * ** *	* ** * ** *	* ** * ** *	* ** * ** *	* ** * ** *	0,00

2. Haushaltsquerschnitt in EUR

Einwohner 2017: 1.067 2018: 1.050 2019: 1.033 weitere Jahre: 0

B: Einzelplan 9

Gldg.- nr.	Aufgaben- bereich	Steuern und allgemeine Zuweisungen	Einnahmen a. Verwaltung u. Betrieb	Deckungs- reserve	Sonstige Finanzaus- gaben	Zuschuß oder Überschuß (Spalte 3+4 /. 5,6)	Sonst. Ein- nahmen des Vermögens- haushalts	Sonst. Aus- gaben des Vermögens- haushalts
		00 - 08	20, 21, 23, 26 - 28	47, 85	80-84, 86		30, 31, 37, 361	90, 91, 97, 990, 992
1	2	3	4	5	6	7	8	9

91 Sonstige allgemeine Finanzwirtschaft

2017 in EUR	0	35.603	0	763.195	-727.592	756.899	323.253
2018 in EUR	0	36.300	2.000	147.700	-113.400	1.530.000	31.000
2019 in EUR	0	36.300	2.000	55.400	-21.100	941.800	31.000
2020 in EUR	0	36.300	2.000	168.300	-134.000	360.200	33.900
2021 in EUR	0	36.300	2.000	177.000	-142.700	168.400	923.900
2022 in EUR	0	36.300	2.000	165.300	-131.000	157.800	648.300
2023 in EUR	0	36.300	2.000	165.700	-131.400	159.000	184.500
2017 in EUR/Einwohner	0,00	33,37	0,00	715,27	-681,90	709,37	302,96
2018 in EUR/Einwohner	0,00	34,57	1,90	140,67	-108,00	1.457,14	29,52
2019 in EUR/Einwohner	0,00	35,14	1,94	53,63	-20,43	911,71	30,01
2020 in EUR/Einwohner	* * * * *	* * * * *	* * * * *	* * * * *	* * * * *	* * * * *	32,82
2021 in EUR/Einwohner	* * * * *	* * * * *	* * * * *	* * * * *	* * * * *	* * * * *	894,39
2022 in EUR/Einwohner	* * * * *	* * * * *	* * * * *	* * * * *	* * * * *	* * * * *	627,59
2023 in EUR/Einwohner	* * * * *	* * * * *	* * * * *	* * * * *	* * * * *	* * * * *	178,61

3. Gruppierungsübersicht in EUR

akt. Haushaltsjahr: alle HH-Ansätze

AGS 09.6.75.150 Gemeinde Martinsheim p.A.VGem. Marktbreit

Haushaltsjahr 2019

Nullwerte drucken? nein

Benutzer: SCHMER
Drucker: PDF24 PDF

3. Gruppierungsübersicht in EUR

Einwohner 2017: 1.067 2018: 1.050 2019: 1.033 weitere Jahre: 0

Nr.	Bezeichnung Hauptgruppe, Gruppe u. Untergruppe	Ergeb. Jahresrechnung		Haushalts-Ansatz		Finanzpläne			
		2017 pro Einw.	2018 pro Einw.	2019 pro Einw.	2020 pro Einw.	2021 pro Einw.	2022 pro Einw.	2023 pro Einw.	
Einnahmen									
0	6								
	allgemeine Zuweisungen								
00	Realsteuern								
000	Grundsteuer -A-								
0001	Grundsteuer -A-	69.908 65,52	70.000 66,67	70.000 67,76	70.000 *****	70.000 * * * * *	70.000 * * * * *	70.000 * * * * *	70.000 * * * * *
001	Grundsteuer -B-								
0010	Grundsteuer -B-	62.267 58,36	65.200 62,10	66.000 63,89	66.000 *****	66.000 * * * * *	66.000 * * * * *	66.000 * * * * *	66.000 * * * * *
003	Gewerbsteuer								
0030	Gewerbsteuer	526.501 493,44	300.000 285,71	260.000 251,69	200.000 *****	200.000 * * * * *	200.000 * * * * *	200.000 * * * * *	200.000 * * * * *
	Summe - Gruppe 00	658.676 617,32	435.200 414,48	396.000 383,35	336.000 *****	336.000 * * * * *	336.000 * * * * *	336.000 * * * * *	336.000 * * * * *
01	Gemeindeanteil an Gemein- schaftssteuern								
010	Gemeindeanteil an der Einkommensteuer								
0100	Gemeindeanteil an der Einkommensteuer	508.377 476,45	525.000 500,00	575.000 556,63	590.000 *****	605.000 * * * * *	620.000 * * * * *	635.000 * * * * *	635.000 * * * * *
012	Gemeindeanteil an der Umsatzsteuer								
0120	Gemeindeanteil an der Umsatzsteuer	8.718 8,17	15.000 14,29	15.000 14,52	15.000 *****	15.000 * * * * *	15.000 * * * * *	15.000 * * * * *	15.000 * * * * *
	Summe - Gruppe 01	517.095 484,63	540.000 514,29	590.000 571,15	605.000 *****	620.000 * * * * *	635.000 * * * * *	650.000 * * * * *	650.000 * * * * *
02	Andere Steuern								
022	Hundesteuer								
0220	Hundesteuer	3.263 3,06	2.200 2,10	2.000 1,94	2.000 *****	2.000 * * * * *	2.000 * * * * *	2.000 * * * * *	2.000 * * * * *

3. Gruppierungsübersicht in EUR

Einwohner 2017: 1.067 2018: 1.050 2019: 1.033 weitere Jahre: 0

Nr.	Bezeichnung Hauptgruppe, Gruppe u. Untergruppe	Ergeb. Jahresrechnung		Haushalts-Ansatz		Finanzpläne			
		2017 pro Einw.	2018 pro Einw.	2019 pro Einw.	2020 pro Einw.	2021 pro Einw.	2022 pro Einw.	2023 pro Einw.	
	Summe - Gruppe 02	3.263 3,06	2.200 2,10	2.000 1,94	2.000 *****	2.000 * * * * *	2.000 * * * * *	2.000 * * * * *	
03	Steuerähnliche Einnahmen								
032	Sonstige steuerähnl. Einnahmen								
0323	Nicht verteil. Weide-u.Pferch- gelder,Jagd-u.Fischereipachten	159 0,15	200 0,19	200 0,19	200 *****	200 * * * * *	200 * * * * *	200 * * * * *	
	Summe - Gruppe 03	159 0,15	200 0,19	200 0,19	200 *****	200 * * * * *	200 * * * * *	200 * * * * *	
04	Schlüsselzuweisungen								
041	Schlüsselzuweisungen vom Land								
0410	Schlüsselzuweisungen vom Land	397.620 372,65	305.000 290,48	225.400 218,20	225.000 *****	225.000 * * * * *	225.000 * * * * *	225.000 * * * * *	
	Summe - Gruppe 04	397.620 372,65	305.000 290,48	225.400 218,20	225.000 *****	225.000 * * * * *	225.000 * * * * *	225.000 * * * * *	
06	Sonstige allg. Zuweisungen								
061	Sonstige allg. Zuweisungen vom Land								
0615	Einkommensteuerersatzleistung v.Land durch Umsatzsteuerbet. f.Verluste Familienleist.ausg.	36.858 34,54	38.000 36,19	40.000 38,72	40.000 *****	40.000 * * * * *	40.000 * * * * *	40.000 * * * * *	
0616	Überlassung des Aufkommens aus der Grunderwerbsteuer Art. 8 FAG	14.012 13,13	4.000 3,81	4.000 3,87	4.000 *****	4.000 * * * * *	4.000 * * * * *	4.000 * * * * *	
	Summe - Gruppe 06	50.870 47,68	42.000 40,00	44.000 42,59	44.000 *****	44.000 * * * * *	44.000 * * * * *	44.000 * * * * *	
	Summe - Hauptgruppe 0	1.627.682 1.525,48	1.324.600 1.261,52	1.257.600 1.217,42	1.212.200 *****	1.227.200 * * * * *	1.242.200 * * * * *	1.257.200 * * * * *	

3. Gruppierungsübersicht in EUR

Einwohner 2017: 1.067 2018: 1.050 2019: 1.033 weitere Jahre: 0

Nr.	Bezeichnung Hauptgruppe, Gruppe u. Untergruppe	Ergeb. Jahresrechnung		Haushalts-Ansatz		Finanzpläne			
		2017 pro Einw.	2018 pro Einw.	2019 pro Einw.	2020 pro Einw.	2021 pro Einw.	2022 pro Einw.	2023 pro Einw.	
1	Einnahmen aus Verwaltung und Betrieb								
10	Verwaltungsgebühren								
101	Verwaltungskosten (KG,VwKostG)								
1010	Verwaltungskosten (KG,VwKostG)	293 0,27	400 0,38	400 0,39	400 *****	400 * * * * *	400 * * * * *	400 * * * * *	400 * * * * *
103	Vermessungsgebühren								
1030	Vermessungsgebühren	1.538 1,44	2.000 1,90	2.000 1,94	2.000 *****	2.000 * * * * *	2.000 * * * * *	2.000 * * * * *	2.000 * * * * *
	Summe - Gruppe 10	1.831 1,72	2.400 2,29	2.400 2,32	2.400 *****	2.400 * * * * *	2.400 * * * * *	2.400 * * * * *	2.400 * * * * *
11	Benutzungsgebühren und ähnliche Entgelte								
110	Benutzungsgebühren und ähnliche Entgelte								
1107	7 % ermäßigte Umsatzsteuer	8.040 7,53	7.800 7,43	8.000 7,74	8.000 *****	8.000 * * * * *	8.000 * * * * *	8.000 * * * * *	8.000 * * * * *
111	Entwässerungsgebühren und ähnliche Entgelte								
1111	Kanalbenutzungsgebühren	127.015 119,04	127.000 120,95	120.000 116,17	120.000 *****	120.000 * * * * *	120.000 * * * * *	120.000 * * * * *	120.000 * * * * *
1119	19 % volle Umsatzsteuer ab 01.01.2007	2.377 2,23	1.300 1,24	3.300 3,19	3.300 *****	3.300 * * * * *	3.300 * * * * *	3.300 * * * * *	3.300 * * * * *
112	Abfallbeseitigungs- und Straßenreinigungsgebühren								
1123	Müllplatzbenutzungsgebühren	116 0,11	200 0,19	200 0,19	200 *****	200 * * * * *	200 * * * * *	200 * * * * *	200 * * * * *
114	Bestattungs- und Feuerwehr- gebühren								
1141	Bestattungsgebühren	5.436 5,09	3.000 2,86	3.000 2,90	3.000 *****	3.000 * * * * *	3.000 * * * * *	3.000 * * * * *	3.000 * * * * *
1146	Gebühren der Feuerwehr	1.473 1,38	300 0,29	300 0,29	300 *****	300 * * * * *	300 * * * * *	300 * * * * *	300 * * * * *
116	Bade-, Markt-, Volksfest- gebühren und ähnliches								

3. Gruppierungsübersicht in EUR

Einwohner 2017: 1.067 2018: 1.050 2019: 1.033 weitere Jahre: 0

Nr.	Bezeichnung Hauptgruppe, Gruppe u. Untergruppe	Ergeb. Jahresrechnung		Haushalts-Ansatz		Finanzpläne			
		2017 pro Einw.	2018 pro Einw.	2019 pro Einw.	2020 pro Einw.	2021 pro Einw.	2022 pro Einw.	2023 pro Einw.	
1161	Badegebühren u. ähnl. Entgelte	6.436 6,03	8.000 7,62	15.000 14,52	15.000 *****	15.000 * * * * *	15.000 * * * * *	15.000 * * * * *	
117	Gebühren und Entgelte für Wasser und Energie								
1171	Wasserverbrauchsgebühren	98.219 92,05	95.000 90,48	95.000 91,97	95.000 *****	95.000 * * * * *	95.000 * * * * *	95.000 * * * * *	
1172	Entgelte für Unterhalt von Wasseranschlüssen	335 0,31	0 0,00	300 0,29	300 *****	300 * * * * *	300 * * * * *	300 * * * * *	
119	Sonstige Gebühren und ähnliche Entgelte								
1190	Sonstige Gebühren und ähnliche Entgelte	409 0,38	400 0,38	400 0,39	400 *****	400 * * * * *	400 * * * * *	400 * * * * *	
1191	Sondernutzungsgeb. und ähnl.	187 0,18	700 0,67	900 0,87	700 *****	700 * * * * *	700 * * * * *	700 * * * * *	
1194	Gebühren und Entgelte für Kindergärten, Heime und Horte	56.026 52,51	55.000 52,38	55.000 53,24	55.000 *****	55.000 * * * * *	55.000 * * * * *	55.000 * * * * *	
	Summe - Gruppe 11	306.066 286,85	298.700 284,48	301.400 291,77	301.200 *****	301.200 * * * * *	301.200 * * * * *	301.200 * * * * *	
12	Zweckgebundene Abgaben								
120	Zweckgebundene Abgaben	3 0,00	0 0,00	0 0,00	0 *****	0 * * * * *	0 * * * * *	0 * * * * *	
122	Zweckgebundene Abgaben								
1224	Verpflegung (Mittagessen) mon. Abrechnung	1.038 0,97	1.000 0,95	1.000 0,97	1.000 *****	1.000 * * * * *	1.000 * * * * *	1.000 * * * * *	
	Summe - Gruppe 12	1.040 0,97	1.000 0,95	1.000 0,97	1.000 *****	1.000 * * * * *	1.000 * * * * *	1.000 * * * * *	
13	Einnahmen aus Verkauf								
130	Verkauf von Lebensmitteln								
1305	Verkauf von Getränken	20.091 18,83	22.000 20,95	22.000 21,30	22.000 *****	22.000 * * * * *	22.000 * * * * *	22.000 * * * * *	
131	Verkauf v.eigenen Erzeugnissen								

3. Gruppierungsübersicht in EUR

Einwohner 2017: 1.067 2018: 1.050 2019: 1.033 weitere Jahre: 0

Nr.	Bezeichnung Hauptgruppe, Gruppe u. Untergruppe	Ergeb. Jahresrechnung		Haushalts-Ansatz		Finanzpläne			
		2017 pro Einw.	2018 pro Einw.	2019 pro Einw.	2020 pro Einw.	2021 pro Einw.	2022 pro Einw.	2023 pro Einw.	
1312	Einspeisevergütung aus Photo- voltaik - Solar	428 0,40	800 0,76	600 0,58	600 *****	600 * * * * *	600 * * * * *	600 * * * * *	
139	Einnahmen aus Verkauf								
1390	Einnahmen aus Verkauf	7.819 7,33	8.000 7,62	8.000 7,74	8.000 *****	8.000 * * * * *	8.000 * * * * *	8.000 * * * * *	
	Summe - Gruppe 13	28.338 26,56	30.800 29,33	30.600 29,62	30.600 *****	30.600 * * * * *	30.600 * * * * *	30.600 * * * * *	
14	Mieten und Pachten								
141	Mieten aus Gebäuden und Grundstücken								
1411	Mieten aus Wohnungen und ähnl.	4.311 4,04	4.300 4,10	4.300 4,16	4.300 *****	4.300 * * * * *	4.300 * * * * *	4.300 * * * * *	
143	Ersätze für Nebenleistungen im Rahmen von Miet- und Pacht- verträgen								
1430	Ersätze für Nebenleistungen im Rahmen von Miet- und Pacht- verträgen	172 0,16	200 0,19	200 0,19	200 *****	200 * * * * *	200 * * * * *	200 * * * * *	
145	Pachten								
1451	Pachten	1.393 1,31	1.400 1,33	1.400 1,36	1.400 *****	1.400 * * * * *	1.400 * * * * *	1.400 * * * * *	
	Summe - Gruppe 14	5.876 5,51	5.900 5,62	5.900 5,71	5.900 *****	5.900 * * * * *	5.900 * * * * *	5.900 * * * * *	
15	Sonstige Verwaltungs- und Betriebseinnahmen								
155	Versicherungen, Schadensfälle und dgl.								
1558	Umsatzsteuerrückvergütung vom Finanzamt	7.417 6,95	7.800 7,43	7.300 7,07	7.300 *****	7.300 * * * * *	7.300 * * * * *	7.300 * * * * *	
159	Verschiedene Verwaltungs- und Betriebseinnahmen								
1590	Verschiedene Verwaltungs- und Betriebseinnahmen	556 0,52	500 0,48	500 0,48	500 *****	500 * * * * *	500 * * * * *	500 * * * * *	

3. Gruppierungsübersicht in EUR

Einwohner 2017: 1.067 2018: 1.050 2019: 1.033 weitere Jahre: 0

Nr.	Bezeichnung Hauptgruppe, Gruppe u. Untergruppe	Ergeb. Jahresrechnung		Haushalts-Ansatz		Finanzpläne			
		2017 pro Einw.	2018 pro Einw.	2019 pro Einw.	2020 pro Einw.	2021 pro Einw.	2022 pro Einw.	2023 pro Einw.	
	Summe - Gruppe 15	7.972 7,47	8.300 7,90	7.800 7,55	7.800 *****	7.800 * * * * *	7.800 * * * * *	7.800 * * * * *	
16	Erstattungen von Ausgaben des Verwaltungshaushalts								
161	Erstattungen des Landes								
1610	Erstattungen des Landes	204 0,19	300 0,29	300 0,29	300 *****	300 * * * * *	300 * * * * *	300 * * * * *	
162	Erstattungen durch Gemeinden und Gemeindeverbände								
1620	Gemeinde und Gemeindeverbände	9.638 9,03	10.000 9,52	10.000 9,68	10.000 *****	10.000 * * * * *	10.000 * * * * *	10.000 * * * * *	
163	Erstattungen durch Zweck- verbände und dgl.								
1630	Zweckverbände und dgl.	4.066 3,81	6.000 5,71	8.000 7,74	8.000 *****	8.000 * * * * *	8.000 * * * * *	8.000 * * * * *	
168	Übrige Bereiche								
1680	Übrige Bereiche	423 0,40	100 0,10	100 0,10	100 *****	100 * * * * *	100 * * * * *	100 * * * * *	
169	Innere Verrechnungen								
1690	Innere Verrechnungen	56.543 52,99	79.300 75,52	79.300 76,77	79.300 *****	79.300 * * * * *	79.300 * * * * *	79.300 * * * * *	
1699	Innere Verrechnungen Sonstige Betriebsleistungen	14.029 13,15	15.000 14,29	15.000 14,52	15.000 *****	15.000 * * * * *	15.000 * * * * *	15.000 * * * * *	
	Summe - Gruppe 16	84.903 79,57	110.700 105,43	112.700 109,10	112.700 *****	112.700 * * * * *	112.700 * * * * *	112.700 * * * * *	
17	Zuweisungen und Zuschüsse für lfd. Zwecke								
171	Zuweisungen für lfd. Zwecke vom Land								
1710	Zuweisungen für lfd. Zwecke vom Land	38.949 36,50	44.800 42,67	48.500 46,95	48.500 *****	48.500 * * * * *	48.500 * * * * *	48.500 * * * * *	
1711	Zuweisungen für lfd. Zwecke vom Land	19.067 17,87	19.000 18,10	19.000 18,39	19.000 *****	19.000 * * * * *	19.000 * * * * *	19.000 * * * * *	

3. Gruppierungsübersicht in EUR

Einwohner 2017: 1.067 2018: 1.050 2019: 1.033 weitere Jahre: 0

Nr.	Bezeichnung Hauptgruppe, Gruppe u. Untergruppe	Ergeb. Jahresrechnung	Haushalts-Ansatz		Finanzpläne			
		2017 pro Einw.	2018 pro Einw.	2019 pro Einw.	2020 pro Einw.	2021 pro Einw.	2022 pro Einw.	2023 pro Einw.
1713	Zuweisungen für lfd. Zwecke: gemeindlicher Kindergarten (Personalkostenzuschuß)	175.787 164,75	170.000 161,90	200.000 193,61	200.000 *****	200.000 * ** * ** *	200.000 * ** * ** *	200.000 * ** * ** *
1714	Zuweisungen für lfd. Zwecke: Kindergarten (Personalkostenzuschuß)	20.922 19,61	30.000 28,57	20.000 19,36	20.000 *****	20.000 * ** * ** *	20.000 * ** * ** *	20.000 * ** * ** *
177	Zuschüsse für lfd. Zwecke vom übrigen Bereich							
1771	Spenden, Schenkungen und Erbschaften für lfd. Zwecke	10.405 9,75	3.600 3,43	3.600 3,48	3.600 *****	3.600 * ** * ** *	3.600 * ** * ** *	3.600 * ** * ** *
	Summe - Gruppe 17	265.129 248,48	267.400 254,67	291.100 281,80	291.100 *****	291.100 * ** * ** *	291.100 * ** * ** *	291.100 * ** * ** *
	Summe - Hauptgruppe 1	701.156 657,13	725.200 690,67	752.900 728,85	752.700 *****	752.700 * ** * ** *	752.700 * ** * ** *	752.700 * ** * ** *

3. Gruppierungsübersicht in EUR

Einwohner 2017: 1.067 2018: 1.050 2019: 1.033 weitere Jahre: 0

Nr.	Bezeichnung Hauptgruppe, Gruppe u. Untergruppe	Ergeb. Jahresrechnung		Haushalts-Ansatz		Finanzpläne			
		2017 pro Einw.	2018 pro Einw.	2019 pro Einw.	2020 pro Einw.	2021 pro Einw.	2022 pro Einw.	2023 pro Einw.	
2	Sonstige Finanzeinnahmen								
20	Zinseinnahmen								
207	Zinsen von privaten Unternehmen								
2070	Zinsen von privaten Unternehmen und Kreditinstituten Raiffeisenbanken, Sparkassen	6 0,01	200 0,19	200 0,19	200 *****	200 * * * * *	200 * * * * *	200 * * * * *	200 * * * * *
	Summe - Gruppe 20	6 0,01	200 0,19	200 0,19	200 *****	200 * * * * *	200 * * * * *	200 * * * * *	200 * * * * *
22	Konzessionsabgaben								
220	Konzessionsabgaben								
2200	Konzessionsabgaben	26.244 24,60	30.000 28,57	30.000 29,04	30.000 *****	30.000 * * * * *	30.000 * * * * *	30.000 * * * * *	30.000 * * * * *
	Summe - Gruppe 22	26.244 24,60	30.000 28,57	30.000 29,04	30.000 *****	30.000 * * * * *	30.000 * * * * *	30.000 * * * * *	30.000 * * * * *
26	Weitere Finanzeinnahmen								
261	Steuerliche Nebenleistungen								
2610	Säumniszuschläge, Stundungszinsen u.ä.	28 0,03	100 0,10	100 0,10	100 *****	100 * * * * *	100 * * * * *	100 * * * * *	100 * * * * *
2612	Stundungszinsen	0 0,00	100 0,10	100 0,10	100 *****	100 * * * * *	100 * * * * *	100 * * * * *	100 * * * * *
2616	Verzinsung von Steuernachforderungen	802 0,75	1.000 0,95	5.000 4,84	1.000 *****	1.000 * * * * *	1.000 * * * * *	1.000 * * * * *	1.000 * * * * *
	Summe - Gruppe 26	829 0,78	1.200 1,14	5.200 5,03	1.200 *****	1.200 * * * * *	1.200 * * * * *	1.200 * * * * *	1.200 * * * * *
27	Kalkulatorische Einnahmen								
270	Abschreibungen								
2700	Abschreibungen	18.128 16,99	18.400 17,52	18.400 17,81	18.400 *****	18.400 * * * * *	18.400 * * * * *	18.400 * * * * *	18.400 * * * * *
275	Verzinsung des Anlagekapitals								

3. Gruppierungsübersicht in EUR

Einwohner 2017: 1.067 2018: 1.050 2019: 1.033 weitere Jahre: 0

Nr.	Bezeichnung Hauptgruppe, Gruppe u. Untergruppe	Ergeb. Jahresrechnung		Haushalts-Ansatz		Finanzpläne			
		2017 pro Einw.	2018 pro Einw.	2019 pro Einw.	2020 pro Einw.	2021 pro Einw.	2022 pro Einw.	2023 pro Einw.	
2750	Verzinsung des Anlagekapitals	17.469 16,37	17.700 16,86	17.700 17,13	17.700 *****	17.700 * * * * *	17.700 * * * * *	17.700 * * * * *	
	Summe - Gruppe 27	35.597 33,36	36.100 34,38	36.100 34,95	36.100 *****	36.100 * * * * *	36.100 * * * * *	36.100 * * * * *	
28 283	Zuführung v. Vermögenshaushalt Zuführung v. Vermögenshaushalt Sonderrücklage - Gebühren								
2830	Zuführung v. Vermögenshaushalt Sonderrücklage - Gebühren	0 0,00	0 0,00	10.100 9,78	22.600 *****	7.600 * * * * *	22.600 * * * * *	7.600 * * * * *	
	Summe - Gruppe 28	0 0,00	0 0,00	10.100 9,78	22.600 *****	7.600 * * * * *	22.600 * * * * *	7.600 * * * * *	
Summe - Hauptgruppe 2		62.677 58,74	67.500 64,29	81.600 78,99	90.100 *****	75.100 * * * * *	90.100 * * * * *	75.100 * * * * *	

3. Gruppierungsübersicht in EUR

Einwohner 2017: 1.067 2018: 1.050 2019: 1.033 weitere Jahre: 0

Nr.	Bezeichnung Hauptgruppe, Gruppe u. Untergruppe	Ergeb. Jahresrechnung		Haushalts-Ansatz		Finanzpläne			
		2017 pro Einw.	2018 pro Einw.	2019 pro Einw.	2020 pro Einw.	2021 pro Einw.	2022 pro Einw.	2023 pro Einw.	
3	Einnahmen des Vermögenshaushalts								
30	Zuführung vom Verwaltungshaushalt								
300	Zuführung vom Verwaltungshaushalt								
3000	Zuführung vom Verwaltungshaushalt	754.498	140.300	48.300	160.200	168.400	157.800	159.000	
		707,12	133,62	46,76	*****	* * * * *	* * * * *	* * * * *	
303	Zuführung vom Verw.haushalt Sonderrücklage - Gebühren								
3030	Zuführung vom Verw.haushalt Sonderrücklage - Gebühren	84.283	7.900	6.600	6.600	6.600	6.600	6.600	
		78,99	7,52	6,39	*****	* * * * *	* * * * *	* * * * *	
	Summe - Gruppe 30	838.781	148.200	54.900	166.800	175.000	164.400	165.600	
		786,11	141,14	53,15	*****	* * * * *	* * * * *	* * * * *	
31	Entnahmen aus Rücklagen								
310	Entnahme aus der allgemeinen Rücklage								
3100	Entnahme aus der allgemeinen Rücklage	2.401	1.389.700	793.500	0	0	0	0	
		2,25	1.323,52	768,15	*****	* * * * *	* * * * *	* * * * *	
313	Entnahme aus der Sonderrücklage - Gebühren								
3130	Entnahme aus der Sonderrücklage - Gebühren	0	0	10.100	22.600	7.600	22.600	7.600	
		0,00	0,00	9,78	*****	* * * * *	* * * * *	* * * * *	
	Summe - Gruppe 31	2.401	1.389.700	803.600	22.600	7.600	22.600	7.600	
		2,25	1.323,52	777,93	*****	* * * * *	* * * * *	* * * * *	
34	Einnahmen aus der Veräußerung von Sachen des Anlagevermögens								
340	Veräußerung von Grundstücken, baulichen Anlagen und grundstücksgleichen Rechten								
3400	Veräußerung von Grundstücken, baulichen Anlagen und grundstücksgleichen Rechten	27.758	45.000	25.000	120.000	120.000	120.000	120.000	
		26,01	42,86	24,20	*****	* * * * *	* * * * *	* * * * *	

3. Gruppierungsübersicht in EUR

Einwohner 2017: 1.067 2018: 1.050 2019: 1.033 weitere Jahre: 0

Nr.	Bezeichnung Hauptgruppe, Gruppe u. Untergruppe	Ergeb. Jahresrechnung		Haushalts-Ansatz		Finanzpläne			
		2017 pro Einw.	2018 pro Einw.	2019 pro Einw.	2020 pro Einw.	2021 pro Einw.	2022 pro Einw.	2023 pro Einw.	
	Summe - Gruppe 34	27.758 26,01	45.000 42,86	25.000 24,20	120.000 *****	120.000 * * * * *	120.000 * * * * *	120.000 * * * * *	
35	Beiträge und ähnliche Entgelte								
352	Erschließungsbeiträge u.ä.								
3521	Erschließungsbeiträge	10.579 9,92	0 0,00	0 0,00	0 *****	0 * * * * *	0 * * * * *	0 * * * * *	
353	Beiträge für Abwasseranlagen								
3530	Beiträge für Abwasseranlagen	0 0,00	0 0,00	0 0,00	500.000 *****	500.000 * * * * *	235.000 * * * * *	0 * * * * *	
3531	Kanalbaubeiträge (Herstellungsaufwand)	5.971 5,60	4.000 3,81	6.000 5,81	4.000 *****	4.000 * * * * *	4.000 * * * * *	4.000 * * * * *	
356	Beiträge für Wasser- versorgungsanlagen								
3561	Wasseranschlußbaubeiträge (Herstellungsaufwand)	2.036 1,91	2.000 1,90	3.000 2,90	2.500 *****	2.500 * * * * *	2.500 * * * * *	2.500 * * * * *	
	Summe - Gruppe 35	18.586 17,42	6.000 5,71	9.000 8,71	506.500 *****	506.500 * * * * *	241.500 * * * * *	6.500 * * * * *	
36	Zuweisungen und Zuschüsse für Investitionen u.Inv.Förder.M.								
360	Investitionszuweisungen vom Bund, LAF, ERP-Sondervermögen								
3602	Investitionszuweisungen vom Bund, LAF, ERP-Sondervermögen	0 0,00	0 0,00	0 0,00	0 *****	0 * * * * *	0 * * * * *	1.620.000 * * * * *	
361	Investitionszuweisungen vom Land								
3610	Investitionszuweisungen vom Land	920 0,86	0 0,00	143.400 138,82	0 *****	0 * * * * *	0 * * * * *	0 * * * * *	
3612	Investitionszuweisungen vom Land	0 0,00	6.000 5,71	0 0,00	3.200 *****	0 * * * * *	0 * * * * *	0 * * * * *	
3614	Investitionspauschale (Art. 12 FAG)	163.163 152,92	143.000 136,19	141.800 137,27	141.000 *****	141.000 * * * * *	141.000 * * * * *	141.000 * * * * *	
367	Investitionszuschüsse vom übrigen Bereich								

3. Gruppierungsübersicht in EUR

Einwohner 2017: 1.067 2018: 1.050 2019: 1.033 weitere Jahre: 0

Nr.	Bezeichnung Hauptgruppe, Gruppe u. Untergruppe	Ergeb. Jahresrechnung		Haushalts-Ansatz		Finanzpläne			
		2017 pro Einw.	2018 pro Einw.	2019 pro Einw.	2020 pro Einw.	2021 pro Einw.	2022 pro Einw.	2023 pro Einw.	
3670	Investitionszuschüsse von Private Unternehmen	2.430 2,28	0 0,00	0 0,00	0 *****	0 * * * * *	0 * * * * *	0 * * * * *	
368	Investitionszuschüsse vom übrigen Bereich								
3680	Investitionszuschüsse vom übrigen Bereich	0 0,00	15.000 14,29	15.000 14,52	0 *****	0 * * * * *	0 * * * * *	0 * * * * *	
	Summe - Gruppe 36	166.513 156,06	164.000 156,19	300.200 290,61	144.200 *****	141.000 * * * * *	141.000 * * * * *	1.761.000 * * * * *	
37	Einnahmen aus Krediten und inneren Darlehen								
377	Einnahmen aus Krediten von Kreditinstituten (einschl. Sparkassen)								
3776	Einnahmen aus Kredite von Kreditinstituten (alle Banken) für sonstige Maßnahmen im HH	0 0,00	0 0,00	100.000 96,81	200.000 *****	0 * * * * *	0 * * * * *	0 * * * * *	
	Summe - Gruppe 37	0 0,00	0 0,00	100.000 96,81	200.000 *****	0 * * * * *	0 * * * * *	0 * * * * *	
	Summe - Hauptgruppe 3	1.054.039 987,85	1.752.900 1.669,43	1.292.700 1.251,40	1.160.100 *****	950.100 * * * * *	689.500 * * * * *	2.060.700 * * * * *	

3. Gruppierungsübersicht in EUR

Einwohner 2017: 1.067 2018: 1.050 2019: 1.033 weitere Jahre: 0

Nr.	Bezeichnung Hauptgruppe, Gruppe u. Untergruppe	Ergeb. Jahresrechnung	Haushalts-Ansatz		Finanzpläne			
		2017 pro Einw.	2018 pro Einw.	2019 pro Einw.	2020 pro Einw.	2021 pro Einw.	2022 pro Einw.	2023 pro Einw.

Summe - Einnahmen		3.445.554 3.229,20	3.870.200 3.685,90	3.384.800 3.276,67	3.215.100 *****	3.005.100 * * * * *	2.774.500 * * * * *	4.145.700 * * * * *
-------------------	--	-----------------------	-----------------------	-------------------------------------	--------------------	------------------------	------------------------	------------------------

3. Gruppierungsübersicht in EUR

Einwohner 2017: 1.067 2018: 1.050 2019: 1.033 weitere Jahre: 0

Nr.	Bezeichnung Hauptgruppe, Gruppe u. Untergruppe	Ergeb. Jahresrechnung		Haushalts-Ansatz		Finanzpläne			
		2017 pro Einw.	2018 pro Einw.	2019 pro Einw.	2020 pro Einw.	2021 pro Einw.	2022 pro Einw.	2023 pro Einw.	
Ausgaben									
4	Personalausgaben								
40	Aufwendungen für ehrenamtliche Tätigkeit								
409	Aufwendungen für ehrenamtliche Tätigkeit								
4090	Aufwendungen für ehrenamtliche Tätigkeit	48.687	54.500	59.500	57.000	57.500	58.000	58.500	
		45,63	51,90	57,60	*****	* ** * ** *	* ** * ** *	* ** * ** *	
4099	Aufwend.f.ehrenamtl.Tätigkeit	3.466	3.700	3.700	5.000	3.600	3.600	3.600	
	-sonstiges Personal-	3,25	3,52	3,58	*****	* ** * ** *	* ** * ** *	* ** * ** *	
	Summe - Gruppe 40	52.153 48,88	58.200 55,43	63.200 61,18	62.000 *****	61.100 * ** * ** *	61.600 * ** * ** *	62.100 * ** * ** *	
41	Dienstbezüge und dgl.								
414	Beschäftigtenentgelt								
4140	Beschäftigtenentgelt	330.622 309,86	363.000 345,71	420.600 407,16	425.700 *****	430.800 * ** * ** *	435.900 * ** * ** *	441.000 * ** * ** *	
419	4								
4190	4	218	0	0	0	0	0	0	
	Entschädigg. Dienstbezüge	0,20	0,00	0,00	*****	* ** * ** *	* ** * ** *	* ** * ** *	
	Summe - Gruppe 41	330.840 310,07	363.000 345,71	420.600 407,16	425.700 *****	430.800 * ** * ** *	435.900 * ** * ** *	441.000 * ** * ** *	
43	Beiträge zu Versorgungskassen								
434	Beiträge zu Versorgungskassen Beschäftigte								
4340	Beiträge zu Versorgungskassen Beschäftigte	24.780 23,22	29.200 27,81	34.400 33,30	34.800 *****	35.200 * ** * ** *	35.600 * ** * ** *	36.000 * ** * ** *	
	Summe - Gruppe 43	24.780 23,22	29.200 27,81	34.400 33,30	34.800 *****	35.200 * ** * ** *	35.600 * ** * ** *	36.000 * ** * ** *	

3. Gruppierungsübersicht in EUR

Einwohner 2017: 1.067 2018: 1.050 2019: 1.033 weitere Jahre: 0

Nr.	Bezeichnung Hauptgruppe, Gruppe u. Untergruppe	Ergeb. Jahresrechnung		Haushalts-Ansatz		Finanzpläne			
		2017 pro Einw.	2018 pro Einw.	2019 pro Einw.	2020 pro Einw.	2021 pro Einw.	2022 pro Einw.	2023 pro Einw.	
44	Beiträge zur gesetzlichen Sozialversicherung								
444	Beiträge zur gesetzlichen Sozialversicherung Beschäftigte								
4440	Beiträge zur gesetzlichen Sozialversicherung Beschäftigte	63.932	71.400	88.500	89.700	90.900	92.100	93.300	
		59,92	68,00	85,67	*****	* * * * *	* * * * *	* * * * *	
448	Beiträge zur gesetzlichen Sozialversicherung 'Sonstige'								
4480	Beiträge zur gesetzlichen Sozialversicherung 'Sonstige'	3.037	3.800	3.800	3.800	3.800	3.800	3.800	
		2,85	3,62	3,68	*****	* * * * *	* * * * *	* * * * *	
	Summe - Gruppe 44	66.969 62,76	75.200 71,62	92.300 89,35	93.500 *****	94.700 * * * * *	95.900 * * * * *	97.100 * * * * *	
45	Beihilfen,Unterstützungen u.ä.								
459	Beihilfen,Unterstützungen u.ä.								
4590	Beihilfen,Unterstützungen u.ä.	52	100	100	100	100	100	100	
		0,05	0,10	0,10	*****	* * * * *	* * * * *	* * * * *	
	Summe - Gruppe 45	52 0,05	100 0,10	100 0,10	100 *****	100 * * * * *	100 * * * * *	100 * * * * *	
46	Personalnebenausgaben								
469	Personalnebenausgaben								
4690	Personalnebenausgaben	52	800	800	800	800	800	800	
		0,05	0,76	0,77	*****	* * * * *	* * * * *	* * * * *	
	Summe - Gruppe 46	52 0,05	800 0,76	800 0,77	800 *****	800 * * * * *	800 * * * * *	800 * * * * *	

3. Gruppierungsübersicht in EUR

Einwohner 2017: 1.067 2018: 1.050 2019: 1.033 weitere Jahre: 0

Nr.	Bezeichnung Hauptgruppe, Gruppe u. Untergruppe	Ergeb. Jahresrechnung		Haushalts-Ansatz		Finanzpläne			
		2017 pro Einw.	2018 pro Einw.	2019 pro Einw.	2020 pro Einw.	2021 pro Einw.	2022 pro Einw.	2023 pro Einw.	
47	Deckungsreserve für Personal- ausgaben								
470	Deckungsreserve für Personal- ausgaben gemäß @ 11 KommHV								
4700	Deckungsreserve für Personal- ausgaben gemäß @ 11 KommHV	0 0,00	1.000 0,95	1.000 0,97	1.000 *****	1.000 * * * * *	1.000 * * * * *	1.000 * * * * *	1.000 * * * * *
	Summe - Gruppe 47	0 0,00	1.000 0,95	1.000 0,97	1.000 *****	1.000 * * * * *	1.000 * * * * *	1.000 * * * * *	1.000 * * * * *
	Summe - Hauptgruppe 4	474.845 445,03	527.500 502,38	612.400 592,84	617.900 *****	623.700 * * * * *	630.900 * * * * *	638.100 * * * * *	

3. Gruppierungsübersicht in EUR

Einwohner 2017: 1.067 2018: 1.050 2019: 1.033 weitere Jahre: 0

Nr.	Bezeichnung Hauptgruppe, Gruppe u. Untergruppe	Ergeb. Jahresrechnung		Haushalts-Ansatz		Finanzpläne			
		2017 pro Einw.	2018 pro Einw.	2019 pro Einw.	2020 pro Einw.	2021 pro Einw.	2022 pro Einw.	2023 pro Einw.	
5	Sächlicher Verwaltungs- und Betriebsaufwand								
50	Unterhalt der Grundstücke und baulichen Anlagen								
500	Gebäude- und Grundstücks- unterhalt								
5000	Gebäude- und Grundstücks- unterhalt	49.439 46,33	80.500 76,67	65.400 63,31	64.200 *****	49.200 * * * * *	64.200 * * * * *	49.200 * * * * *	
	Summe - Gruppe 50	49.439 46,33	80.500 76,67	65.400 63,31	64.200 *****	49.200 * * * * *	64.200 * * * * *	49.200 * * * * *	
51	Unterhalt des sonstigen unbeweglichen Vermögens								
510	Unterhalt des sonstigen unbeweglichen Vermögens								
5100	Unterhalt des sonstigen unbeweglichen Vermögens	317 0,30	2.700 2,57	2.400 2,32	2.400 *****	2.400 * * * * *	2.400 * * * * *	2.400 * * * * *	
513	Unterhalt v.Straßen,Wegen u.ä.								
5130	Unterhalt v.Straßen,Wegen u.ä.	14.690 13,77	27.000 25,71	40.000 38,72	27.000 *****	27.000 * * * * *	27.000 * * * * *	27.000 * * * * *	
5133	Unterhalt: Straßenbeleuchtung	190 0,18	3.500 3,33	3.500 3,39	3.500 *****	3.500 * * * * *	3.500 * * * * *	3.500 * * * * *	
514	Brücken, Gewässer, Dämme u.ä.								
5142	Unterhalt: Gewässer u.ä.	2.447 2,29	3.000 2,86	4.000 3,87	3.000 *****	3.000 * * * * *	3.000 * * * * *	3.000 * * * * *	
515	Unterhalt von Wasserversorg.- und Entwässerungsanlagen								
5150	Unterhalt von Wasserversorg.- und Entwässerungsanlagen	17.837 16,72	17.000 16,19	17.000 16,46	17.000 *****	17.000 * * * * *	17.000 * * * * *	17.000 * * * * *	
5151	Unterhalt:Entwässerungsanlagen	1.105 1,04	25.000 23,81	25.000 24,20	25.000 *****	25.000 * * * * *	25.000 * * * * *	25.000 * * * * *	
516	Unterhalt: Freizeitanlagen u.ä.								
5161	Unterhalt: Sportanlagen u.ä.	413 0,39	1.500 1,43	1.500 1,45	1.500 *****	1.500 * * * * *	1.500 * * * * *	1.500 * * * * *	
5163	Unterhalt: Spiel-, Bolzplätze	1.147 1,08	5.000 4,76	5.000 4,84	5.000 *****	5.000 * * * * *	5.000 * * * * *	5.000 * * * * *	

3. Gruppierungsübersicht in EUR

Einwohner 2017: 1.067 2018: 1.050 2019: 1.033 weitere Jahre: 0

Nr.	Bezeichnung Hauptgruppe, Gruppe u. Untergruppe	Ergeb. Jahresrechnung		Haushalts-Ansatz		Finanzpläne			
		2017 pro Einw.	2018 pro Einw.	2019 pro Einw.	2020 pro Einw.	2021 pro Einw.	2022 pro Einw.	2023 pro Einw.	
5165	Unterhalt: Grünanlagen u.ä.	5.728 5,37	6.000 5,71	7.000 6,78	7.000 *****	7.000 * * * * *	7.000 * * * * *	7.000 * * * * *	
517	Unterhalt land- und forst- wirtschaftlicher Grundbesitz								
5170	Unterhalt land- und forst- wirtschaftlicher Grundbesitz	0 0,00	500 0,48	800 0,77	800 *****	800 * * * * *	800 * * * * *	800 * * * * *	
	Summe - Gruppe 51	43.875 41,12	91.200 86,86	106.200 102,81	92.200 *****	92.200 * * * * *	92.200 * * * * *	92.200 * * * * *	
52	Geräte, Ausstattungs- und Ausrüstungsgegenstände u.ä.								
520	Verwaltungs-u.Zweckausstattung								
5200	Verwaltungs-u.Zweckausstattung	13.558 12,71	10.900 10,38	12.900 12,49	9.900 *****	9.900 * * * * *	9.900 * * * * *	9.900 * * * * *	
5209	Geräte, Ausstattungs- und sonstige Gebrauchsgegenstände	79 0,07	400 0,38	400 0,39	400 *****	400 * * * * *	400 * * * * *	400 * * * * *	
	Summe - Gruppe 52	13.637 12,78	11.300 10,76	13.300 12,88	10.300 *****	10.300 * * * * *	10.300 * * * * *	10.300 * * * * *	
53	Mieten und Pachten								
531	Mieten f. Gebäude, Grundstücke								
5310	Mieten f. Gebäude, Grundstücke	182 0,17	200 0,19	200 0,19	200 *****	200 * * * * *	200 * * * * *	200 * * * * *	
	Summe - Gruppe 53	182 0,17	200 0,19	200 0,19	200 *****	200 * * * * *	200 * * * * *	200 * * * * *	
54	Bewirtschaftung d.Grundstücke und baulichen Anlagen								
540	Bewirtschaftung der Grundstücke und Gebäude								
5400	Bewirtschaftung der Grundstücke und Gebäude	33.205 31,12	39.000 37,14	47.700 46,18	44.700 *****	44.700 * * * * *	44.700 * * * * *	44.700 * * * * *	
5401	Bewirtschaftung der Grundstücke und Gebäude	286 0,27	500 0,48	500 0,48	500 *****	500 * * * * *	500 * * * * *	500 * * * * *	

3. Gruppierungsübersicht in EUR

Einwohner 2017: 1.067 2018: 1.050 2019: 1.033 weitere Jahre: 0

Nr.	Bezeichnung Hauptgruppe, Gruppe u. Untergruppe	Ergeb. Jahresrechnung		Haushalts-Ansatz		Finanzpläne			
		2017 pro Einw.	2018 pro Einw.	2019 pro Einw.	2020 pro Einw.	2021 pro Einw.	2022 pro Einw.	2023 pro Einw.	
	Summe - Gruppe 54	33.491 31,39	39.500 37,62	48.200 46,66	45.200 *****	45.200 * * * * *	45.200 * * * * *	45.200 * * * * *	
55	Haltung von Fahrzeugen								
550	Haltung von Fahrzeugen								
5500	Haltung von Fahrzeugen	11.877 11,13	15.000 14,29	17.000 16,46	15.000 *****	15.000 * * * * *	15.000 * * * * *	15.000 * * * * *	
	Summe - Gruppe 55	11.877 11,13	15.000 14,29	17.000 16,46	15.000 *****	15.000 * * * * *	15.000 * * * * *	15.000 * * * * *	
56	Besondere Aufwendungen für Bedienstete								
560	Dienst- und Schutzkleidung, pers. Ausrüstungsgegenstände								
5600	Dienst- und Schutzkleidung, pers. Ausrüstungsgegenstände	8.294 7,77	8.000 7,62	13.000 12,58	8.000 *****	8.000 * * * * *	8.000 * * * * *	8.000 * * * * *	
562	Aus- und Fortbildung, Umschulung								
5620	Aus- und Fortbildung, Umschulung	205 0,19	1.000 0,95	1.000 0,97	1.000 *****	1.000 * * * * *	1.000 * * * * *	1.000 * * * * *	
	Summe - Gruppe 56	8.499 7,97	9.000 8,57	14.000 13,55	9.000 *****	9.000 * * * * *	9.000 * * * * *	9.000 * * * * *	
58	Weitere Verwaltungs- und Betriebsausgaben								
582	Lebensmittel								
5829	Sonstige Lebensmittel	8.895 8,34	10.000 9,52	10.500 10,16	10.500 *****	10.500 * * * * *	10.500 * * * * *	10.500 * * * * *	
583	Getränke								
5830	Getränke	5.911 5,54	6.400 6,10	7.000 6,78	7.000 *****	7.000 * * * * *	7.000 * * * * *	7.000 * * * * *	
	Summe - Gruppe 58	14.806 13,88	16.400 15,62	17.500 16,94	17.500 *****	17.500 * * * * *	17.500 * * * * *	17.500 * * * * *	

3. Gruppierungsübersicht in EUR

Einwohner 2017: 1.067 2018: 1.050 2019: 1.033 weitere Jahre: 0

Nr.	Bezeichnung Hauptgruppe, Gruppe u. Untergruppe	Ergeb. Jahresrechnung	Haushalts-Ansatz		Finanzpläne			
		2017 pro Einw.	2018 pro Einw.	2019 pro Einw.	2020 pro Einw.	2021 pro Einw.	2022 pro Einw.	2023 pro Einw.

Summe - Hauptgruppe 5		175.806 164,77	263.100 250,57	281.800 272,80	253.600 *****	238.600 * * * * *	253.600 * * * * *	238.600 * * * * *
-----------------------	--	-------------------	-------------------	-------------------	------------------	----------------------	----------------------	----------------------

3. Gruppierungsübersicht in EUR

Einwohner 2017: 1.067 2018: 1.050 2019: 1.033 weitere Jahre: 0

Nr.	Bezeichnung Hauptgruppe, Gruppe u. Untergruppe	Ergeb. Jahresrechnung		Haushalts-Ansatz		Finanzpläne			
		2017 pro Einw.	2018 pro Einw.	2019 pro Einw.	2020 pro Einw.	2021 pro Einw.	2022 pro Einw.	2023 pro Einw.	
6	Sächlicher Verwaltungs- und Betriebsaufwand								
60	Weitere Verwaltungs- und Betriebsausgaben								
602	Kindergartenbedarf								
6024	Spiel- und Getränkegeld (Speisen und Getränke)	1.327 1,24	1.000 0,95	1.000 0,97	1.000 *****	1.000 * * * * *	1.000 * * * * *	1.000 * * * * *	1.000 * * * * *
	Summe - Gruppe 60	1.327 1,24	1.000 0,95	1.000 0,97	1.000 *****	1.000 * * * * *	1.000 * * * * *	1.000 * * * * *	1.000 * * * * *
63	Weitere Verwaltungs- und Betriebsausgaben								
631	Gemeinschaftspflege u.ä.								
6311	Gemeinschaftsveranstaltungen	338 0,32	600 0,57	700 0,68	700 *****	700 * * * * *	700 * * * * *	700 * * * * *	700 * * * * *
6312	Feiern, Ehrungen	3.857 3,61	3.700 3,52	3.700 3,58	3.700 *****	3.700 * * * * *	3.700 * * * * *	3.700 * * * * *	3.700 * * * * *
632	Verschiedener Betriebsaufwand								
6325	Vorräte, Verbrauchsmaterial	0 0,00	300 0,29	300 0,29	300 *****	300 * * * * *	300 * * * * *	300 * * * * *	300 * * * * *
6329	Sonst. versch. Betriebsaufwand	681 0,64	3.700 3,52	2.700 2,61	2.700 *****	2.700 * * * * *	2.700 * * * * *	2.700 * * * * *	2.700 * * * * *
634	Ausgaben für Energie für Betriebszwecke								
6340	Energie für Betriebszwecke	27.413 25,69	29.000 27,62	30.000 29,04	30.000 *****	30.000 * * * * *	30.000 * * * * *	30.000 * * * * *	30.000 * * * * *
635	Fremdenergiebezug der Versorgungsunternehmen								
6351	Fremdwasserbezug	47.667 44,67	48.000 45,71	48.000 46,47	48.000 *****	48.000 * * * * *	48.000 * * * * *	48.000 * * * * *	48.000 * * * * *
636	Dienstleistungen durch Dritte								
6369	Sonstige Dienstleistungen durch Dritte	262 0,25	0 0,00	0 0,00	0 *****	0 * * * * *	0 * * * * *	0 * * * * *	0 * * * * *
638	Kosten der freiwilligen Schülerbeförderung								

3. Gruppierungsübersicht in EUR

Einwohner 2017: 1.067 2018: 1.050 2019: 1.033 weitere Jahre: 0

Nr.	Bezeichnung Hauptgruppe, Gruppe u. Untergruppe	Ergeb. Jahresrechnung		Haushalts-Ansatz		Finanzpläne			
		2017 pro Einw.	2018 pro Einw.	2019 pro Einw.	2020 pro Einw.	2021 pro Einw.	2022 pro Einw.	2023 pro Einw.	
6380	Kosten der freiwilligen Schülerbeförderung durch andere Verkehrsträger	0 0,00	0 0,00	1.500 1,45	0 *****	0 * * * * *	0 * * * * *	0 * * * * *	
	Summe - Gruppe 63	80.218 75,18	85.300 81,24	86.900 84,12	85.400 *****	85.400 * * * * *	85.400 * * * * *	85.400 * * * * *	
64	Steuern, Versicherungen, Schadensfälle								
640	Steuern, Versicherungen, Leistungen bei nicht- versicherten Schäden								
6400	Steuern, Versicherungen, gesetzliche Unfallversicherung	17.891 16,77	19.500 18,57	21.400 20,72	22.600 *****	23.800 * * * * *	25.000 * * * * *	26.200 * * * * *	
6407	7 % ermäßigte Umsatzsteuer	4.032 3,78	4.100 3,90	4.300 4,16	4.300 *****	4.300 * * * * *	4.300 * * * * *	4.300 * * * * *	
641	Umsatzsteuer und dgl.								
6411	Umsatzsteuerzahllast ans Finanzamt	735 0,69	4.300 4,10	5.500 5,32	5.500 *****	5.500 * * * * *	5.500 * * * * *	5.500 * * * * *	
6419	19 % volle Umsatzsteuer ab 01.01.2007	10.799 10,12	11.300 10,76	8.700 8,42	8.700 *****	8.700 * * * * *	8.700 * * * * *	8.700 * * * * *	
649	Sonderabgaben								
6490	Unterstützungsfonds nach Art. 13a Bay.Bodenschutzgesetz - Altlasten	319 0,30	600 0,57	600 0,58	600 *****	600 * * * * *	600 * * * * *	600 * * * * *	
6495	Abwasserabgabe (z.B. für eigene Einrichtungen)	4.581 4,29	5.000 4,76	5.000 4,84	5.000 *****	5.000 * * * * *	5.000 * * * * *	5.000 * * * * *	
	Summe - Gruppe 64	38.356 35,95	44.800 42,67	45.500 44,05	46.700 *****	47.900 * * * * *	49.100 * * * * *	50.300 * * * * *	
65	Geschäftsausgaben								
650	Bürobedarf								
6500	Bürobedarf	0 0,00	300 0,29	300 0,29	300 *****	300 * * * * *	300 * * * * *	300 * * * * *	
651	Bücher, Zeitschriften u.ä.								

3. Gruppierungsübersicht in EUR

Einwohner 2017: 1.067 2018: 1.050 2019: 1.033 weitere Jahre: 0

Nr.	Bezeichnung Hauptgruppe, Gruppe u. Untergruppe	Ergeb. Jahresrechnung		Haushalts-Ansatz		Finanzpläne			
		2017 pro Einw.	2018 pro Einw.	2019 pro Einw.	2020 pro Einw.	2021 pro Einw.	2022 pro Einw.	2023 pro Einw.	
6510	Bücher, Zeitschriften u.ä.	0 0,00	200 0,19	200 0,19	200 *****	200 * * * * *	200 * * * * *	200 * * * * *	
652	Post-, Fernmeldegebühren u.ä.								
6520	Post-, Fernmeldegebühren	1.336 1,25	1.900 1,81	2.100 2,03	2.100 *****	2.100 * * * * *	2.100 * * * * *	2.100 * * * * *	
653	Öffentliche Bekanntmachungen, Amtsblatt								
6530	Öffentliche Bekanntmachungen, Amtsblatt, Pflege Homepage	2.573 2,41	3.100 2,95	3.500 3,39	3.500 *****	3.500 * * * * *	3.500 * * * * *	3.500 * * * * *	
654	Dienstreisen								
6540	Dienstreisen	286 0,27	3.000 2,86	2.000 1,94	2.000 *****	2.000 * * * * *	2.000 * * * * *	2.000 * * * * *	
6542	Vergütung für Benutzung privater PKW, Stadtfahrten	3.794 3,56	4.000 3,81	4.000 3,87	4.000 *****	4.000 * * * * *	4.000 * * * * *	4.000 * * * * *	
655	Sachverständigenkosten, Gerichtskosten u.ä.								
6550	Sachverständigenkosten, Gerichtskosten u.ä.	6.697 6,28	32.600 31,05	18.300 17,72	15.300 *****	15.300 * * * * *	15.300 * * * * *	15.300 * * * * *	
6552	Gerichts-, Anwaltskosten u.ä.	0 0,00	30.100 28,67	25.100 24,30	100 *****	100 * * * * *	100 * * * * *	100 * * * * *	
6554	Kassen- und Organisations- prüfung u.ä.	0 0,00	1.800 1,71	0 0,00	1.800 *****	0 * * * * *	1.800 * * * * *	0 * * * * *	
6558	Abmarkungskosten, Grenzsteine	1.787 1,68	2.000 1,90	2.000 1,94	2.000 *****	2.000 * * * * *	2.000 * * * * *	2.000 * * * * *	
658	Sonstige Geschäftsausgaben								
6581	Bank-, Postscheckgebühren u.ä.	73 0,07	300 0,29	500 0,48	500 *****	500 * * * * *	500 * * * * *	500 * * * * *	
6589	Sonstige Geschäftsausgaben	172 0,16	200 0,19	200 0,19	200 *****	200 * * * * *	200 * * * * *	200 * * * * *	
	Summe - Gruppe 65	16.719 15,67	79.500 75,71	58.200 56,34	32.000 *****	30.200 * * * * *	32.000 * * * * *	30.200 * * * * *	
66	Weitere allgemeine sächliche Ausgaben								
660	Verfüungsmittel								

3. Gruppierungsübersicht in EUR

Einwohner 2017: 1.067 2018: 1.050 2019: 1.033 weitere Jahre: 0

Nr.	Bezeichnung Hauptgruppe, Gruppe u. Untergruppe	Ergeb. Jahresrechnung		Haushalts-Ansatz		Finanzpläne			
		2017 pro Einw.	2018 pro Einw.	2019 pro Einw.	2020 pro Einw.	2021 pro Einw.	2022 pro Einw.	2023 pro Einw.	
6600	Verfüungsmittel	0 0,00	500 0,48	500 0,48	500 *****	500 * * * * *	500 * * * * *	500 * * * * *	
661	Mitgliedsbeiträge an Verbände, Vereine und dgl.								
6610	Mitgliedsbeiträge an Verbände, Vereine und dgl.	2.788 2,61	3.200 3,05	3.200 3,10	3.200 *****	3.200 * * * * *	3.200 * * * * *	3.200 * * * * *	
	Summe - Gruppe 66	2.788 2,61	3.700 3,52	3.700 3,58	3.700 *****	3.700 * * * * *	3.700 * * * * *	3.700 * * * * *	
67	Erstattungen von Ausgaben des Verwaltungshaushalts								
672	Erstattungen an Gemeinden und Gemeindeverbände								
6720	Erstattungen an Gemeinden und Gemeindeverbände	3.000 2,81	7.500 7,14	9.500 9,20	7.500 *****	7.500 * * * * *	7.500 * * * * *	7.500 * * * * *	
679	Innere Verrechnungen								
6790	Innere Verrechnungen	56.543 52,99	79.300 75,52	79.300 76,77	79.300 *****	79.300 * * * * *	79.300 * * * * *	79.300 * * * * *	
6799	Innere Verrechnungen: Sonstige Betriebsleistungen	14.029 13,15	15.000 14,29	15.000 14,52	15.000 *****	15.000 * * * * *	15.000 * * * * *	15.000 * * * * *	
	Summe - Gruppe 67	73.572 68,95	101.800 96,95	103.800 100,48	101.800 *****	101.800 * * * * *	101.800 * * * * *	101.800 * * * * *	
68	Kalkulatorische Kosten								
680	Abschreibungen								
6800	Abschreibungen	18.128 16,99	18.400 17,52	18.400 17,81	18.400 *****	18.400 * * * * *	18.400 * * * * *	18.400 * * * * *	
685	Verzinsung des Anlagekapitals								
6850	Verzinsung des Anlagekapitals	17.469 16,37	17.700 16,86	17.700 17,13	17.700 *****	17.700 * * * * *	17.700 * * * * *	17.700 * * * * *	
	Summe - Gruppe 68	35.597 33,36	36.100 34,38	36.100 34,95	36.100 *****	36.100 * * * * *	36.100 * * * * *	36.100 * * * * *	

3. Gruppierungsübersicht in EUR

Einwohner 2017: 1.067 2018: 1.050 2019: 1.033 weitere Jahre: 0

Nr.	Bezeichnung Hauptgruppe, Gruppe u. Untergruppe	Ergeb. Jahresrechnung	Haushalts-Ansatz		Finanzpläne			
		2017 pro Einw.	2018 pro Einw.	2019 pro Einw.	2020 pro Einw.	2021 pro Einw.	2022 pro Einw.	2023 pro Einw.
Summe - Hauptgruppe 6		248.578 232,97	352.200 335,43	335.200 324,49	306.700 *****	306.100 * * * * *	309.100 * * * * *	308.500 * * * * *

3. Gruppierungsübersicht in EUR

Einwohner 2017: 1.067 2018: 1.050 2019: 1.033 weitere Jahre: 0

Nr.	Bezeichnung Hauptgruppe, Gruppe u. Untergruppe	Ergeb. Jahresrechnung		Haushalts-Ansatz		Finanzpläne			
		2017 pro Einw.	2018 pro Einw.	2019 pro Einw.	2020 pro Einw.	2021 pro Einw.	2022 pro Einw.	2023 pro Einw.	
7	Zuweisungen u. Zuschüsse								
70	Zuschüsse für lfd. Zwecke an soziale od. ähnl. Einrichtungen								
701	Zuschüsse für lfd. Zwecke an die Arbeiterwohlfahrt sowie deren Einrichtungen								
7010	Zuschüsse für lfd. Zwecke an die Arbeiterwohlfahrt sowie deren Einrichtungen	-252 -0,24	4.000 3,81	4.000 3,87	4.000 *****	4.000 * * * * *	4.000 * * * * *	4.000 * * * * *	4.000 * * * * *
7014	50% Landesmittel (4641.1714) + 50% Gemeindeanteil für Regelkinder an KiGa Träger	40.051 37,54	80.000 76,19	30.000 29,04	30.000 *****	30.000 * * * * *	30.000 * * * * *	30.000 * * * * *	
708	Zuschüsse für lfd. Zwecke an soziale oder ähnliche Einrichtungen								
7080	Zuschüsse für lfd. Zwecke an soziale oder ähnliche Einrichtungen	319 0,30	1.300 1,24	1.300 1,26	1.300 *****	1.300 * * * * *	1.300 * * * * *	1.300 * * * * *	
709	Zuschüsse für lfd. Zwecke an Verbände, Vereine u.ä. sowie deren Einrichtungen								
7090	Zuschüsse für lfd. Zwecke an Verbände, Vereine u.ä. sowie deren Einrichtungen	3.115 2,92	5.400 5,14	5.400 5,23	5.400 *****	5.400 * * * * *	5.400 * * * * *	5.400 * * * * *	
7099	Zuschüsse für lfd. Zwecke an sonstige Verbände, Vereine u.ä. sowie deren Einrichtungen	38 0,04	0 0,00	0 0,00	0 *****	0 * * * * *	0 * * * * *	0 * * * * *	
	Summe - Gruppe 70	43.271 40,55	90.700 86,38	40.700 39,40	40.700 *****	40.700 * * * * *	40.700 * * * * *	40.700 * * * * *	
71	Zuweisungen und sonstige Zuschüsse für lfd. Zwecke								
711	Zuweisungen für lfd. Zwecke an das Land								
7110	Zuweisungen für lfd. Zwecke an das Land	549 0,51	1.000 0,95	1.000 0,97	1.000 *****	1.000 * * * * *	1.000 * * * * *	1.000 * * * * *	

3. Gruppierungsübersicht in EUR

Einwohner 2017: 1.067 2018: 1.050 2019: 1.033 weitere Jahre: 0

Nr.	Bezeichnung Hauptgruppe, Gruppe u. Untergruppe	Ergeb. Jahresrechnung		Haushalts-Ansatz		Finanzpläne			
		2017 pro Einw.	2018 pro Einw.	2019 pro Einw.	2020 pro Einw.	2021 pro Einw.	2022 pro Einw.	2023 pro Einw.	
712	Gemeinden und Gemeindeverbände Zuweisungen z.B. für Schulen, Kindergärten								
7120	Gemeinden und Gemeindeverbände Zuweisungen z.B. für Schulen, Kindergärten	341 0,32	500 0,48	500 0,48	500 *****	500 * * * * *	500 * * * * *	500 * * * * *	
713	Zuweisungen für lfd. Zwecke an Zweckverbände und dgl.								
7130	Zuweisungen für lfd. Zwecke an Zweckverbände und dgl.	100.274 93,98	104.300 99,33	120.900 117,04	120.500 *****	121.000 * * * * *	121.100 * * * * *	121.200 * * * * *	
718	Zuschüsse für lfd. Zwecke an übrige Bereiche								
7180	Zuschüsse für lfd. Zwecke an übrige Bereiche	4.276 4,01	5.100 4,86	5.000 4,84	5.000 *****	5.000 * * * * *	5.000 * * * * *	5.000 * * * * *	
	Summe - Gruppe 71	105.439 98,82	110.900 105,62	127.400 123,33	127.000 *****	127.500 * * * * *	127.600 * * * * *	127.700 * * * * *	
	Summe - Hauptgruppe 7	148.710 139,37	201.600 192,00	168.100 162,73	167.700 *****	168.200 * * * * *	168.300 * * * * *	168.400 * * * * *	

3. Gruppierungsübersicht in EUR

Einwohner 2017: 1.067 2018: 1.050 2019: 1.033 weitere Jahre: 0

Nr.	Bezeichnung Hauptgruppe, Gruppe u. Untergruppe	Ergeb. Jahresrechnung		Haushalts-Ansatz		Finanzpläne			
		2017 pro Einw.	2018 pro Einw.	2019 pro Einw.	2020 pro Einw.	2021 pro Einw.	2022 pro Einw.	2023 pro Einw.	
8	Sonstige Finanzausgaben								
80	Zinsausgaben								
807	Zinsausgaben an Kredit- institute (einschl. Sparkassen)								
8070	Zinsausgaben an Kreditinsti- tuten wie Sparkassen, Raiffeisen banken	5 0,00	100 0,10	100 0,10	100 *****	100 * * * * *	100 * * * * *	100 * * * * *	100 * * * * *
8076	Zinsausgaben an Kreditinstitute (alle Banken) sonstige Maßnahmen im HH	8.692 8,15	7.300 6,95	7.000 6,78	8.000 *****	8.500 * * * * *	7.400 * * * * *	6.600 * * * * *	
	Summe - Gruppe 80	8.697 8,15	7.400 7,05	7.100 6,87	8.100 *****	8.600 * * * * *	7.500 * * * * *	6.700 * * * * *	
81	Steuerbeteiligungen								
810	Gewerbesteuerumlage								
8100	Gewerbesteuerumlage	105.470 98,85	58.600 55,81	36.600 35,43	20.000 *****	20.000 * * * * *	20.000 * * * * *	20.000 * * * * *	
	Summe - Gruppe 81	105.470 98,85	58.600 55,81	36.600 35,43	20.000 *****	20.000 * * * * *	20.000 * * * * *	20.000 * * * * *	
83	Allgemeine Umlagen								
832	Allg. Umlagen an Gemeinden und Gemeindeverbände								
8321	Kreisumlage	267.920 251,10	421.200 401,14	449.300 434,95	364.000 *****	364.000 * * * * *	379.000 * * * * *	384.000 * * * * *	
833	Allg. Umlagen an Zweckverbände und dgl.								
8330	Allg. Umlagen an Zweckverbände Verwaltungsgemeinschaften und dgl.	122.172 114,50	135.500 129,05	144.700 140,08	148.200 *****	148.800 * * * * *	150.200 * * * * *	153.100 * * * * *	
	Summe - Gruppe 83	390.091 365,60	556.700 530,19	594.000 575,02	512.200 *****	512.800 * * * * *	529.200 * * * * *	537.100 * * * * *	

3. Gruppierungsübersicht in EUR

Einwohner 2017: 1.067 2018: 1.050 2019: 1.033 weitere Jahre: 0

Nr.	Bezeichnung Hauptgruppe, Gruppe u. Untergruppe	Ergeb. Jahresrechnung		Haushalts-Ansatz		Finanzpläne			
		2017 pro Einw.	2018 pro Einw.	2019 pro Einw.	2020 pro Einw.	2021 pro Einw.	2022 pro Einw.	2023 pro Einw.	
84	Weitere Finanzausgaben								
841	Sonstige Finanzausgaben								
8412	Verzinsung von Steuer- erstattungen	537 0,50	1.000 0,95	1.000 0,97	1.000 *****	1.000 * * * * *	1.000 * * * * *	1.000 * * * * *	1.000 * * * * *
	Summe - Gruppe 84	537 0,50	1.000 0,95	1.000 0,97	1.000 *****	1.000 * * * * *	1.000 * * * * *	1.000 * * * * *	1.000 * * * * *
85	Deckungsreserven								
850	Deckungsreserve (§ 11 KommHV)								
8500	Deckungsreserve (§ 11 KommHV)	0 0,00	1.000 0,95	1.000 0,97	1.000 *****	1.000 * * * * *	1.000 * * * * *	1.000 * * * * *	1.000 * * * * *
	Summe - Gruppe 85	0 0,00	1.000 0,95	1.000 0,97	1.000 *****	1.000 * * * * *	1.000 * * * * *	1.000 * * * * *	1.000 * * * * *
86	Zuführung z. Vermögenshaushalt								
860	Zuführung z. Vermögenshaushalt								
8600	Zuführung zum Vermögenshaushalt	754.498 707,12	140.300 133,62	48.300 46,76	160.200 *****	168.400 * * * * *	157.800 * * * * *	159.000 * * * * *	
863	Zuführung z. Vermögenshaushalt Sonderrücklage - Gebühren								
8630	Zuführung z. Vermögenshaushalt Sonderrücklage - Gebühren	84.283 78,99	7.900 7,52	6.600 6,39	6.600 *****	6.600 * * * * *	6.600 * * * * *	6.600 * * * * *	
	Summe - Gruppe 86	838.781 786,11	148.200 141,14	54.900 53,15	166.800 *****	175.000 * * * * *	164.400 * * * * *	165.600 * * * * *	
	Summe - Hauptgruppe 8	1.343.576 1.259,21	772.900 736,10	694.600 672,41	709.100 *****	718.400 * * * * *	723.100 * * * * *	731.400 * * * * *	

3. Gruppierungsübersicht in EUR

Einwohner 2017: 1.067 2018: 1.050 2019: 1.033 weitere Jahre: 0

Nr.	Bezeichnung Hauptgruppe, Gruppe u. Untergruppe	Ergeb. Jahresrechnung		Haushalts-Ansatz		Finanzpläne			
		2017 pro Einw.	2018 pro Einw.	2019 pro Einw.	2020 pro Einw.	2021 pro Einw.	2022 pro Einw.	2023 pro Einw.	
9	Ausgaben des Vermögenshaushalts								
90	Zuführung zum Verwaltungshaushalt								
903	Zuführung zum Verw.-haushalt Sonderrücklage - Gebühren								
9030	Zuführung zum Verw.-haushalt Sonderrücklage - Gebühren	0 0,00	0 0,00	10.100 9,78	22.600 *****	7.600 * * * * *	22.600 * * * * *	7.600 * * * * *	
	Summe - Gruppe 90	0 0,00	0 0,00	10.100 9,78	22.600 *****	7.600 * * * * *	22.600 * * * * *	7.600 * * * * *	
91	Zuführung an Rücklagen								
910	Zuführung an die allgemeine Rücklage								
9100	Zuführung an die allgemeine Rücklage	279.253 261,72	0 0,00	0 0,00	0 *****	892.300 * * * * *	616.700 * * * * *	152.900 * * * * *	
913	Zuführung an Sonderrücklagen - Gebühren								
9130	Zuführung an Sonderrücklagen - Gebühren	84.283 78,99	7.900 7,52	6.600 6,39	6.600 *****	6.600 * * * * *	6.600 * * * * *	6.600 * * * * *	
	Summe - Gruppe 91	363.536 340,71	7.900 7,52	6.600 6,39	6.600 *****	898.900 * * * * *	623.300 * * * * *	159.500 * * * * *	
93	Vermögenserwerb								
932	Erwerb von Grundstücken und baulichen Anlagen								
9320	Erwerb von Grundstücken und baulichen Anlagen	482.668 452,36	415.000 395,24	203.000 196,52	1.000 *****	1.000 * * * * *	1.000 * * * * *	1.000 * * * * *	
935	Erwerb von beweglichen Sachen des Anlagevermögens								
9350	Erwerb von beweglichen Sachen des Anlagevermögens	10.363 9,71	10.500 10,00	25.000 24,20	15.500 *****	9.500 * * * * *	9.500 * * * * *	9.500 * * * * *	
9351	Zimmerausstattungen	0 0,00	30.000 28,57	23.000 22,27	0 *****	0 * * * * *	0 * * * * *	0 * * * * *	

3. Gruppierungsübersicht in EUR

Einwohner 2017: 1.067 2018: 1.050 2019: 1.033 weitere Jahre: 0

Nr.	Bezeichnung Hauptgruppe, Gruppe u. Untergruppe	Ergeb. Jahresrechnung		Haushalts-Ansatz		Finanzpläne			
		2017 pro Einw.	2018 pro Einw.	2019 pro Einw.	2020 pro Einw.	2021 pro Einw.	2022 pro Einw.	2023 pro Einw.	
9352	Arbeitsgeräte und Maschinen	691 0,65	0 0,00	0 0,00	4.000 *****	0 * * * * *	0 * * * * *	0 * * * * *	
9353	Arbeitsgeräte und Maschinen	0 0,00	0 0,00	0 0,00	0 *****	0 * * * * *	0 * * * * *	50.000 * * * * *	
	Summe - Gruppe 93	493.722 462,72	455.500 433,81	251.000 242,98	20.500 *****	10.500 * * * * *	10.500 * * * * *	60.500 * * * * *	
94	Baumaßnahmen								
940	Hochbaumaßnahmen								
9400	Hochbaumaßnahmen	0 0,00	0 0,00	45.000 43,56	100.000 *****	0 * * * * *	0 * * * * *	0 * * * * *	
9401	Hochbaumaßnahme -a-	0 0,00	0 0,00	45.000 43,56	0 *****	0 * * * * *	0 * * * * *	0 * * * * *	
9402	Hochbaumaßnahme -b-	0 0,00	5.000 4,76	0 0,00	0 *****	0 * * * * *	0 * * * * *	1.800.000 * * * * *	
945	Erweiterungs-,Um- u.Ausbauten								
9452	Erweiterungs-, Um- und Ausbau Maßnahme -b-	0 0,00	0 0,00	5.000 4,84	0 *****	0 * * * * *	0 * * * * *	0 * * * * *	
9455	Erweiterungs-, Um- und Ausbau Maßnahme -d-	0 0,00	0 0,00	7.000 6,78	0 *****	0 * * * * *	0 * * * * *	0 * * * * *	
	Summe - Gruppe 94	0 0,00	5.000 4,76	102.000 98,74	100.000 *****	0 * * * * *	0 * * * * *	1.800.000 * * * * *	
95	Baumaßnahmen								
950	Tiefbaumaßnahmen								
9500	Tiefbaumaßnahmen	0 0,00	330.000 314,29	190.000 183,93	225.000 *****	0 * * * * *	0 * * * * *	0 * * * * *	
9501	Tiefbaumaßnahme -a-	0 0,00	37.000 35,24	195.000 188,77	525.000 *****	0 * * * * *	0 * * * * *	0 * * * * *	
9502	Tiefbaumaßnahme -b-	6.032 5,65	72.000 68,57	106.000 102,61	195.000 *****	0 * * * * *	0 * * * * *	0 * * * * *	
9503	Tiefbaumaßnahme -c-	93.250 87,39	57.000 54,29	20.000 19,36	0 *****	0 * * * * *	0 * * * * *	0 * * * * *	
9509	Tiefbaumaßnahme -i-	0 0,00	0 0,00	0 0,00	30.000 *****	0 * * * * *	0 * * * * *	0 * * * * *	

3. Gruppierungsübersicht in EUR

Einwohner 2017: 1.067 2018: 1.050 2019: 1.033 weitere Jahre: 0

Nr.	Bezeichnung Hauptgruppe, Gruppe u. Untergruppe	Ergeb. Jahresrechnung		Haushalts-Ansatz		Finanzpläne			
		2017 pro Einw.	2018 pro Einw.	2019 pro Einw.	2020 pro Einw.	2021 pro Einw.	2022 pro Einw.	2023 pro Einw.	
951	Tiefbaumaßnahmen								
9510	Straßen, Plätze, Brücken u.ä.	0 0,00	56.000 53,33	4.500 4,36	0 *****	0 * * * * *	0 * * * * *	0 * * * * *	0 * * * * *
9511	Straßen, Plätze, Brücken u.ä.	0 0,00	0 0,00	50.000 48,40	0 *****	0 * * * * *	0 * * * * *	0 * * * * *	0 * * * * *
	Summe - Gruppe 95	99.282 93,05	552.000 525,71	565.500 547,43	975.000 *****	0 * * * * *	0 * * * * *	0 * * * * *	0 * * * * *
96	Baumaßnahmen								
963	Betriebstechnische Anlagen								
9630	Betriebstechnische Anlagen	0 0,00	1.500 1,43	1.500 1,45	1.500 *****	1.500 * * * * *	1.500 * * * * *	1.500 * * * * *	1.500 * * * * *
9632	Betriebstechnische Anlagen -b-	0 0,00	0 0,00	25.000 24,20	0 *****	0 * * * * *	0 * * * * *	0 * * * * *	0 * * * * *
	Summe - Gruppe 96	0 0,00	1.500 1,43	26.500 25,65	1.500 *****	1.500 * * * * *	1.500 * * * * *	1.500 * * * * *	1.500 * * * * *
97	Tilgung von Krediten, Rück- zahlung von inneren Darlehen								
977	Tilgung von Krediten an Kreditinstituten (einschl. Sparkassen)								
9776	Tilgung von Krediten an Kreditinstituten (alle Banken) für sonstige Maßnahmen im HH	44.000 41,24	31.000 29,52	31.000 30,01	33.900 *****	31.600 * * * * *	31.600 * * * * *	31.600 * * * * *	31.600 * * * * *
	Summe - Gruppe 97	44.000 41,24	31.000 29,52	31.000 30,01	33.900 *****	31.600 * * * * *	31.600 * * * * *	31.600 * * * * *	31.600 * * * * *
98	Zuweisungen und Zuschüsse für Investitionen								
983	Investitionszuweisungen an Zweckverbände und dgl.								
9830	Investitionszuweisungen an Zweckverbände und dgl.	50.000 46,86	700.000 666,67	300.000 290,42	0 *****	0 * * * * *	0 * * * * *	0 * * * * *	0 * * * * *

3. Gruppierungsübersicht in EUR

Einwohner 2017: 1.067 2018: 1.050 2019: 1.033 weitere Jahre: 0

Nr.	Bezeichnung Hauptgruppe, Gruppe u. Untergruppe	Ergeb. Jahresrechnung		Haushalts-Ansatz		Finanzpläne			
		2017 pro Einw.	2018 pro Einw.	2019 pro Einw.	2020 pro Einw.	2021 pro Einw.	2022 pro Einw.	2023 pro Einw.	
988	Investitionszuschüsse an übrige Bereiche								
9880	Investitionszuschüsse an übrige Bereiche	3.500 3,28	0 0,00	0 0,00	0 *****	0 * * * * *	0 * * * * *	0 * * * * *	0 * * * * *
	Summe - Gruppe 98	53.500 50,14	700.000 666,67	300.000 290,42	0 *****	0 * * * * *	0 * * * * *	0 * * * * *	0 * * * * *
	Summe - Hauptgruppe 9	1.054.039 987,85	1.752.900 1.669,43	1.292.700 1.251,40	1.160.100 *****	950.100 * * * * *	689.500 * * * * *	2.060.700 * * * * *	

3. Gruppierungsübersicht in EUR

Einwohner 2017: 1.067 2018: 1.050 2019: 1.033 weitere Jahre: 0

Nr.	Bezeichnung Hauptgruppe, Gruppe u. Untergruppe	Ergeb. Jahresrechnung	Haushalts-Ansatz		Finanzpläne			
		2017 pro Einw.	2018 pro Einw.	2019 pro Einw.	2020 pro Einw.	2021 pro Einw.	2022 pro Einw.	2023 pro Einw.

Summe - Ausgaben		3.445.554 3.229,20	3.870.200 3.685,90	3.384.800 3.276,67	3.215.100 *****	3.005.100 * * * * *	2.774.500 * * * * *	4.145.700 * * * * *
------------------	--	-----------------------	-----------------------	-------------------------------------	--------------------	------------------------	------------------------	------------------------

4. Finanzierungsübersicht in 1000 EUR

AGS 09.6.75.150 Gemeinde Martinsheim

Haushaltsjahr 2019

Benutzer: SCHMER
Drucker: PDF24 PDF

4. Finanzierungsübersicht in 1000 EUR

Übersicht zur Beurteilung der dauernden Leistungsfähigkeit

- in 1000 EUR -	2017	2018	2019	2020	2021	2022	2023
1. Zuführung zum Vermögenshaushalt (Grp. 86)	839	148	55	167	175	164	166
a b z ü g l i c h	0	0	0	0	0	0	0
1.1 Zuführung zum Vermögenshaushalt - Sonderrücklagen (Grp. 863)	84	8	7	7	7	7	7
1.2 Bedarfszuweisungen (UGrp. 051)	0	0	0	0	0	0	0
1.3 Zuführung vom Vermögenshaushalt (Grp. 280 und 283)	0	0	10	23	8	23	8
1.4 Ordentliche Tilgung von Krediten (Grp. 970 bis 978 ohne 976,977,978) einschl. innere Darlehen (Grp. 979)	44	31	31	34	32	32	32
z u z ü g l i c h	0	0	0	0	0	0	0
1.5 Rückflüsse von Darlehen (Grp. 32)	0	0	0	0	0	0	0
1.6 Investitionspauschalen nach Art. 12 FAG (90.361)	163	143	142	141	141	141	141
2. Bereinigtes Ergebnis (= freie Finanzspanne "Investitionsmittel für den Vermögenshaushalt")	874	252	149	244	269	243	260
Ergänzende Angaben zum Verwaltungshaushalt							
3. Einmalige Einnahmen	0	0	0	0	0	0	0
4. Einmalige Ausgaben	0	0	0	0	0	0	0
Nachrichtliche Angaben	0	0	0	0	0	0	0
5. Ausgaben für den Erwerb von beweglichen Sachen des Anlagevermögens (UGrp. 935 - 939, ohne 937)	11	41	48	20	10	10	60
6. Baumaßnahmen an Straßen (Nr. 2.42 AllgZVKommGrPI)	0	0	0	0	0	0	0
6.1 Ausgaben (Grp.94 - 96)	0	131	215	405	0	0	0
6.2 Einnahmen (Grp.35 - 36) aus Zuwendungen, Beiträgen und ähnlichen Entgelten	11	0	0	0	0	0	0
7. Außerordentliche Tilgung von Krediten und Tilgung zur Umschuldung	0	0	0	0	0	0	0
8. Renten (Leibrenten) für die Abtretung von Grundstücken (aus UGrp. 932)	0	0	0	0	0	0	0
9. Leasingraten (soweit vermögenswirksam)	0	0	0	0	0	0	0
10. Kalkulatorische Abschreibungen kostenrechnender Einrichtungen (UGrp. 680)	18	18	18	18	18	18	18
11. Entwicklung der Kassenkredite im Vorjahr und Vorvorjahr (siehe Anlage zu Schuldenübersicht)	0	0	0	0	0	0	0

4. Finanzierungsübersicht

Übersicht zur Beurteilung der dauernden Leistungsfähigkeit

11. Entwicklung der Kassenkredite

Im Vorjahr 2018:

In der Haushaltssatzung festgesetzter Höchstbetrag:

0 TEUR

	Jan TEUR	Feb TEUR	März TEUR	April TEUR	Mai TEUR	Juni TEUR	Juli TEUR	Aug TEUR	Sep TEUR	Okt TEUR	Nov TEUR	Dez TEUR	Durchschnitt €
Maximaler Betrag													0
Niedrig. Ausschöpfung													0
Durchschnittl. Inanspruchnahme													0

Im Vorvorjahr 2017:

In der Haushaltssatzung festgesetzter Höchstbetrag:

0 TEUR

	Jan TEUR	Feb TEUR	März TEUR	April TEUR	Mai TEUR	Juni TEUR	Juli TEUR	Aug TEUR	Sep TEUR	Okt TEUR	Nov TEUR	Dez TEUR	Durchschnitt €
Maximaler Betrag													0
Niedrig. Ausschöpfung													0
Durchschnittl. Inanspruchnahme													0

Kommunale Finanzplanung in 1.000 EUR

Einnahmen und Ausgaben nach Arten

AGS 09.6.75.150 Gemeinde Martinsheim

Haushaltsjahr 2019

akt. Haushaltsjahr: alle HH-Ansätze + neuen NtHH-Ansätzen

Benutzer: SCHMER
Drucker: PDF24 PDF

Kommunale Finanzplanung

1. Einnahmen und Ausgaben nach Arten

Lfd. Nr.	Gruppierungsnummer	Einnahme- bzw. Ausgabeart in 1.000 EUR	Basisjahr 2018	HH-Jahr 2019	Planjahr 2020	Fol g e j a h r e		
						2021	2022	2023
1	2	3	4	5	6	7	8	9
Einnahmen des Verwaltungshaushalts								
Steuern, allgemeine Zuweisungen und Umlagen								
1 000,001		Grundsteuern A und B	135	136	136	136	136	136
2 003,004		Gewerbesteuer nach Ertrag und Kapital (einschl. Lohnsummensteuer)	300	260	200	200	200	200
3 01		Gemeindeanteil an der Einkommensteuer	540	590	605	620	635	650
4 02,03		Andere Steuern und steuerähnliche Einnahmen	2	2	2	2	2	2
5 00-03		Steuern zusammen	977	988	943	958	973	988
6 04-06 und 08		Allgemeine Zuweisungen	347	269	269	269	269	269
7 07		Allgemeine Umlagen	0	0	0	0	0	0
8 0		Steuern, Allgemeine Zuweisungen und Umlagen zusammen (Hauptgruppe 0)	1.324	1.257	1.212	1.227	1.242	1.257
Einnahmen aus Verwaltung und Betrieb								
9 10,11,12		Gebühren und ähnliche Entgelte, zweckgebundene Abgaben	302	304	304	304	304	304

Kommunale Finanzplanung

1. Einnahmen und Ausgaben nach Arten

Lfd. Nr.	Gruppierungsnummer	Einnahme- bzw. Ausgabeart in 1.000 EUR	Basisjahr 2018	HH-Jahr 2019	Planjahr 2020	Fol g e j a h r e		
						2021	2022	2023
1	2	3	4	5	6	7	8	9
10	13,14,15	Einnahmen aus Verkauf, Mieten, Pachten, sonstige Verwaltungs- und Betriebseinnahmen	45	45	45	45	45	45
11	160,170	Erstattungen von Ausgaben des Verwaltungshaushaltes Zuweisungen und Zuschüsse für laufende Zwecke vom Bund, LAF, ERP-Sondervermögen	0	0	0	0	0	0
12	161,171	vom Land	264	288	288	288	288	288
13	162,163,172,173	von Gemeinden, Gemeindeverbänden und Zweckverbänden	16	18	18	18	18	18
14	164-167,169,174-177	von sonstigen Bereichen	98	98	98	98	98	98
15	1	Einnahmen aus Verwaltung und Betrieb zusammen (Hauptgruppe 1)	725	753	753	753	753	753
Sonstige Finanzeinnahmen								
16	20	Zinseinnahmen	0	0	0	0	0	0
17	23	Schuldendiensthilfen	0	0	0	0	0	0
18	21,22,24-28	Übrige Finanzeinnahmen	67	81	90	75	90	75
19	2	Sonstige Finanzeinnahmen zusammen (Hauptgruppe 2)	67	81	90	75	90	75

Kommunale Finanzplanung

1. Einnahmen und Ausgaben nach Arten

Lfd. Nr.	Gruppierungsnummer	Einnahme- bzw. Ausgabeart in 1.000 EUR	Basisjahr 2018	HH-Jahr 2019	Planjahr 2020	Fol g e j a h r e		
						2021	2022	2023
1	2	3	4	5	6	7	8	9
20	0-2	Einnahmen des Verwaltungshaushalts zusammen (Hauptgruppe 0-2)	2.116	2.091	2.055	2.055	2.085	2.085

Kommunale Finanzplanung

1. Einnahmen und Ausgaben nach Arten

Lfd. Nr.	Gruppierungsnummer	Einnahme- bzw. Ausgabeart in 1.000 EUR	Basisjahr 2018	HH-Jahr 2019	Planjahr 2020	Fol g e j a h r e		
						2021	2022	2023
1	2	3	4	5	6	7	8	9
Einnahmen des Vermögenshaushalts								
21	30	Zuführung vom Verwaltungshaushalt	148	55	167	175	164	166
22	31	Entnahmen aus Rücklagen	1.390	804	23	8	23	8
23	32,33,34	Rückflüsse von Darlehen und von Kapitaleinlagen, Einnahmen aus der Veräußerung von Beteiligungen und von Sachen des Anlagevermögens	45	25	120	120	120	120
24	35	Beiträge und ähnliche Entgelte	6	9	506	506	242	6
25	360	Zuweisungen und Zuschüsse für Investitionen und Investitionsförderungsmaßnahmen vom Bund, LAF, ERP-Sondervermögen	0	0	0	0	0	1.620
26	361	vom Land	149	285	144	141	141	141
27	362,363	von Gemeinden, Gemeindeverbänden und Zweckverbänden	0	0	0	0	0	0
28	364-367	von sonstigen Bereichen	0	0	0	0	0	0
29	370	Einnahmen aus Krediten und inneren Darlehen vom Bund, LAF, ERP-Sondervermögen	0	0	0	0	0	0
30	371	vom Land	0	0	0	0	0	0
31	372	von Gemeinden, Gemeindeverbänden	0	0	0	0	0	0
32	373	von Zweckverbände u. dgl.	0	0	0	0	0	0

Kommunale Finanzplanung

1. Einnahmen und Ausgaben nach Arten

Lfd. Nr.	Gruppierungsnummer	Einnahme- bzw. Ausgabeart in 1.000 EUR	Basisjahr 2018	HH-Jahr 2019	Planjahr 2020	Fol g e j a h r e		
						2021	2022	2023
1	2	3	4	5	6	7	8	9
33	374	vom sonstigen öffentlichen Bereich	0	0	0	0	0	0
34	375-378	von Kreditgeber nach Bereichen	0	100	200	0	0	0
35	379	Innere Darlehen	0	0	0	0	0	0
36	3	Einnahmen des Vermögenshaushaltes zusammen (Hauptgruppe 3)	1.738	1.278	1.160	950	690	2.061
37	0-3	Summe der Einnahmen (Hauptgruppe 0-3)	3.854	3.369	3.215	3.005	2.775	4.146

Kommunale Finanzplanung

1. Einnahmen und Ausgaben nach Arten

Lfd. Nr.	Gruppierungsnummer	Einnahme- bzw. Ausgabeart in 1.000 EUR	Basisjahr 2018	HH-Jahr 2019	Planjahr 2020	Fol g e j a h r e		
						2021	2022	2023
1	2	3	4	5	6	7	8	9
Ausgaben des Verwaltungshaushalts								
38	40-47	Personalausgaben (Hauptgruppe 4)	527	612	618	624	632	638
39	50-66	Sächlicher Verwaltungs- und Betriebsaufwand Sächlicher Verwaltungs- und Betriebsaufwand (ohne Gruppen 67 und 68)	476	476	421	406	423	408
40	670-677	Erstattungen von Ausgaben des Verwaltungshaushalts	8	10	8	8	8	8
41	679	Innere Verechnungen	94	94	94	94	94	94
42	68	Kalkulatorische Kosten	36	36	36	36	36	36
43	5-6	Sächlicher Verwaltungs- und Betriebsaufwand zusammen (Hauptgruppe 5-6)	614	616	559	544	561	546
Zuweisungen und Zuschüsse (nicht für Investitionen)								
44	70	Zuschüsse für laufende Zwecke an soziale oder ähnliche Einrichtungen	91	41	41	41	41	41
45	710,720	Zuweisungen und sonstige Zuschüsse für laufende Zwecke, Schuldendiensthilfen an Bund, LAF, ERP-Sondervermögen	0	0	0	0	0	0
46	711,721	an Land	1	1	1	1	1	1
47	712,713,722,723	an Gemeinden und Gemeindeverbände, an Zweckverbände und dgl.	104	121	120	121	121	121

Kommunale Finanzplanung

1. Einnahmen und Ausgaben nach Arten

Lfd. Nr.	Gruppierungsnummer	Einnahme- bzw. Ausgabeart in 1.000 EUR	Basisjahr 2018	HH-Jahr 2019	Planjahr 2020	Folgejahre		
						2021	2022	2023
1	2	3	4	5	6	7	8	9
48	715,725	an öffentliche wirtschaftliche Unternehmen	0	0	0	0	0	0
49	714,716-719,724,726,727	an sonstige Bereiche	5	5	5	5	5	5
50	73-78	Leistungen der Sozialhilfe	0	0	0	0	0	0
51	7	Zuweisungen und Zuschüsse zusammen (Hauptgruppe 7)	201	168	167	168	168	168
52	80	Sonstige Finanzausgaben Zinsausgaben	7	7	8	9	8	7
53	81	Gewerbesteuerumlage	59	37	20	20	20	20
54	82,83	Allgemeine Zuweisungen und Umlagen	557	594	512	513	529	537
55	84,85	Weitere Finanzausgaben, Deckungsreserve	2	2	2	2	2	2
56	86	Zuführung zum Vermögenshaushalt	148	55	167	175	164	166
57	8	Sonstige Finanzausgaben zusammen (Hauptgruppe 8)	773	695	709	719	723	732
58	4-8	Ausgaben des Verwaltungshaushaltes zusammen (Hauptgruppe 4-8)	2.115	2.091	2.053	2.055	2.084	2.084

Kommunale Finanzplanung

1. Einnahmen und Ausgaben nach Arten

Lfd. Nr.	Gruppierungsnummer	Einnahme- bzw. Ausgabeart in 1.000 EUR	Basisjahr 2018	HH-Jahr 2019	Planjahr 2020	Folgejahre		
						2021	2022	2023
1	2	3	4	5	6	7	8	9
Ausgaben des Vermögenshaushalts								
59	920,980	Gewährung von Darlehen, Zuweisungen und Zuschüsse für Investitionen an Bund, LAF, ERP-Sondervermögen	0	0	0	0	0	0
60	921,981	an Land	0	0	0	0	0	0
61	922,982,923,983	an Gemeinden, Gemeindeverbände, an Zweckverbände und dgl.	700	300	0	0	0	0
62	924-927,984-987	an sonstige Bereiche	0	0	0	0	0	0
63	930	Vermögenserwerb Erwerb von Beteiligungen, Kapitaleinlagen	0	0	0	0	0	0
64	932	Erwerb von Grundstücken	415	203	1	1	1	1
65	935	Erwerb von beweglichen Sachen des Anlagevermögens	40	48	20	10	10	60
66	94,95,96	Baumaßnahmen	558	694	1.076	2	2	1.802
67	92,93,94,95,96,98	Investitionen und Investitionsförderungsmaßnahmen zusammen	1.714	1.244	1.096	12	12	1.862
68	90	Zuführungen zum Verwaltungshaushalt	0	10	23	8	23	8
69	91	Zuführungen an Rücklagen	8	7	7	899	623	160
70	970	Tilgung von Krediten, Rückzahlung von inneren Darlehen an Bund, LAF, ERP-Sondervermögen	0	0	0	0	0	0

Kommunale Finanzplanung

1. Einnahmen und Ausgaben nach Arten

Lfd. Nr.	Gruppierungsnummer	Einnahme- bzw. Ausgabeart in 1.000 EUR	Basisjahr 2018	HH-Jahr 2019	Planjahr 2020	Folgejahre		
						2021	2022	2023
1	2	3	4	5	6	7	8	9
71	971	an Land	0	0	0	0	0	0
72	972	an Gemeinden und Gemeindeverbände	0	0	0	0	0	0
73	973	an Zweckverbände u. dgl.	0	0	0	0	0	0
74	974	an sonstigen öffentlichen Bereich	0	0	0	0	0	0
75	975-978	an Kreditgeber nach Bereichen	31	31	34	32	32	32
76	979	Rückzahlung von inneren Darlehen	0	0	0	0	0	0
77	992	Deckung von Fehlbeträgen (Soll-Fehlbeträgen)	0	0	0	0	0	0
78	990,991	Übrige Ausgaben des Vermögenshaushaltes	0	0	0	0	0	0
79	90,91,97,99	Sonstige Ausgaben des Vermögenshaushaltes zusammen	39	48	64	939	678	200
80	9	Ausgaben des Vermögenshaushaltes zusammen (Hauptgruppe 9)	1.753	1.292	1.160	951	690	2.062
81	4-9	Summe der Ausgaben (Hauptgruppen 4-9)	3.868	3.383	3.213	3.006	2.774	4.146

Kommunale Finanzplanung

2. Investitionen und Investitionsförderungsmaßnahmen nach Aufgabenbereichen - Aufteilung der Summe aus Teil 1 -

Lfd. Nr.	Gliederungsnummer	Aufgabenbereiche in 1.000 EUR	Basisjahr 2018	HH-Jahr 2019	Planjahr 2020	Folgejahre		
						2021	2022	2023
1	2	3	4	5	6	7	8	9
1	00-08	Allgemeine Verwaltung	0	1	0	0	0	0
2	10-16	Öffentliche Sicherheit und Ordnung	34	40	16	6	6	56
Schulen								
3	21	Grund- und Hauptschulen	5	0	0	0	0	1.800
4	22	Realschulen	0	0	0	0	0	0
5	23	Gymnasien	0	0	0	0	0	0
6	24-26	Berufsbildende Schulen	0	0	0	0	0	0
7	27	Sonderschulen	0	0	0	0	0	0
8	28	Gesamtschulen	0	0	0	0	0	0
9	20,29	Übriges	0	0	0	0	0	0
10	2	Einzelplan 2 zusammen	5	0	0	0	0	1.800
Wissenschaft, Forschung, Kulturpflege								
11	31	Wissenschaft, Forschung	0	0	0	0	0	0

Kommunale Finanzplanung

2. Investitionen und Investitionsförderungsmaßnahmen nach Aufgabenbereichen - Aufteilung der Summe aus Teil 1 -

Lfd. Nr.	Gliederungsnummer	Aufgabenbereiche in 1.000 EUR	Basisjahr 2018	HH-Jahr 2019	Planjahr 2020	Folgejahre		
						2021	2022	2023
1	2	3	4	5	6	7	8	9
12	35	Volksbildung	0	0	0	0	0	0
13	30,32-34,36,37	Übriges	0	10	100	0	0	0
14	3	Einzelplan 3 zusammen	0	10	100	0	0	0
Soziale Sicherung								
15	43,46	Einrichtungen der Sozialhilfe, Kriegsopferfürsorge und Jugendhilfe	2	8	0	0	0	0
16	40,47	Übriges	0	0	0	0	0	0
17	4	Einzelplan 4	2	8	0	0	0	0
Gesundheit, Sport, Erholung								
18	51	Krankenhäuser	0	0	0	0	0	0
19	50,54	Sonstige Einrichtungen des Gesundheitswesens	0	0	0	0	0	0
20	55,56,57	Sport, Badeanstalten	0	0	0	0	0	0
21	58,59	Übriges	0	0	0	0	0	0

Kommunale Finanzplanung

2. Investitionen und Investitionsförderungsmaßnahmen nach Aufgabenbereichen - Aufteilung der Summe aus Teil 1 -

Lfd. Nr.	Gliederungsnummer	Aufgabenbereiche in 1.000 EUR	Basisjahr 2018	HH-Jahr 2019	Planjahr 2020	Fol g e j a h r e		
1	2	3	4	5	6	2021	2022	2023
						7	8	9
22	5	Einzelplan 5 zusammen	0	0	0	0	0	0
Bau- und Wohnungswesen, Verkehr								
23	63-66	Straßen	131	214	405	0	0	0
24	60,61,62,67-69	Übriges	512	316	2	2	2	2
25	6	Einzelplan 6 zusammen	643	530	407	2	2	2
Öffentliche Einrichtungen, Wirtschaftsförderung								
26	70	Abwasserbeseitigung	925	490	490	0	0	0
27	72	Abfallbeseitigung	0	0	0	0	0	0
28	73-79	Übriges	26	70	3	3	3	3
29	7	Eizelplan 7 zusammen	951	560	493	3	3	3
Wirtschaftliche Unternehmen, allg. Grund- und Sondervermögen								
30	80-87	Wirtschaftliche Unternehmen	8	46	80	0	0	0

Kommunale Finanzplanung

2. Investitionen und Investitionsförderungsmaßnahmen nach Aufgabenbereichen - Aufteilung der Summe aus Teil 1 -

Lfd. Nr.	Gliederungsnummer	Aufgabenbereiche in 1.000 EUR	Basisjahr 2018	HH-Jahr 2019	Planjahr 2020	Fol g e j a h r e		
						2021	2022	2023
1	2	3	4	5	6	7	8	9
31	88,89	Allgemeines Grund- und Sondervermögen	72	50	1	1	1	1
32	8	Einzelplan 8 zusammen	80	96	81	1	1	1
Allgemeine Finanzwirtschaft								
33	90	Allgemeine Zuweisungen für Investitionen	0	0	0	0	0	0
34	0-9	Investitionen und Investitionsmaßnahmen insgesamt	1.715	1.245	1.097	12	12	1.862

Investitionsprogramm Einzelpläne in 1.000 EUR

akt. Ausgabebedarf: alle Ansätze + neuen NtHH-Ansätzen

AGS 09.6.75.150 Gemeinde Martinsheim p.A.VGem. Marktbreit

Haushaltsjahr 2019

Benutzer: SCHMER
Drucker: PDF24 PDF

Investitionsprogramm Einzelpläne in 1.000 EUR

akt. Ausgabebedarf: alle Ansätze + neuen NtHH-Ansätzen

Nr.	Bezeichnung	Gesamtausgabe- bedarf	bisher bereit- gestellt	2018	Ausgabebedarf				weitere Jahre
					2019	2020	2021	2022	
0600.00	Rathaus								
9350	Erwerb von beweglichen Sachen des Anlagevermögens EDV-Ausstattung PC etc.	0	0	0	1	0	0	0	0
Summe Einzelplan 0		0	0	0	1	0	0	0	0

Investitionsprogramm Einzelpläne in 1.000 EUR

akt. Ausgabebedarf: alle Ansätze + neuen NtHH-Ansätzen

Nr.	Bezeichnung	Gesamtausgabe- bedarf	bisher bereit- gestellt	2018	Ausgabebedarf				weitere Jahre
					2019	2020	2021	2022	
1300.00	Feuerwehren alle Ortsteile								
9350	Erwerb von beweglichen Sachen des Anlagevermögens	0	0	4	12	12	6	6	6
9351	Ausrüstung Feuerwehrfahrzeuge Ersatzbe- schaffung	0	0	30	23	0	0	0	0
9352	Umstellung auf Digitalfunk Bayernweit	0	0	0	0	4	0	0	0
9353	FFW Martinsheim; LF 8 Ersatz- beschaffung	0	0	0	0	0	0	0	50
9452	FFW Gnötzheim - Neues Tor FFW-Gerätehaus	0	0	0	5	0	0	0	0
Summe Einzelplan 1		0	0	34	40	16	6	6	56

Investitionsprogramm Einzelpläne in 1.000 EUR

akt. Ausgabebedarf: alle Ansätze + neuen NtHH-Ansätzen

Nr.	Bezeichnung	Gesamtausgabe- bedarf	bisher bereit- gestellt	2018	Ausgabebedarf				weitere Jahre
					2019	2020	2021	2022	
2110.00	Grundschule Martinsheim								
9402	Grundschule Martinsheim Sanierung Grundschulgebäude (Planungs- und Baukosten)	0	0	5	0	0	0	0	1.800
Summe Einzelplan 2		0	0	5	0	0	0	0	1.800

Investitionsprogramm Einzelpläne in 1.000 EUR

akt. Ausgabebedarf: alle Ansätze + neuen NtHH-Ansätzen

Nr.	Bezeichnung	Gesamtausgabe- bedarf	bisher bereit- gestellt	2018	Ausgabebedarf				weitere Jahre
					2019	2020	2021	2022	
3211.00	Gemeindearchive alle Ortsteile								
9400	Archivräume alle Ortsteile Umbau, Ausbau, Regale, Renovierungsarbeiten etc.	0	0	0	5	0	0	0	0
3700.00	Kirchen alle Ortsteile								
9400	Kirchturm Enheim	0	0	0	0	100	0	0	0
9401	Kirchturm Gnötzheim Außenfass. Reparaturen	0	0	0	5	0	0	0	0
Summe Einzelplan 3		0	0	0	10	100	0	0	0

Investitionsprogramm Einzelpläne in 1.000 EUR

akt. Ausgabebedarf: alle Ansätze + neuen NtHH-Ansätzen

Nr.	Bezeichnung	Gesamtausgabe- bedarf	bisher bereit- gestellt	2018	Ausgabebedarf				weitere Jahre
					2019	2020	2021	2022	
4603.00	Spiel- und Bolzplätze								
9502	Spielplatzneuanlage mit Spiel- geräte in Unterickelsheim	0	0	2	6	0	0	0	0
4641.00	Kindergarten Martinsheim Spielwiese								
9350	Ausstattung Kindergarten	0	0	0	2	0	0	0	0
Summe Einzelplan 4		0	0	2	8	0	0	0	0

Investitionsprogramm Einzelpläne in 1.000 EUR

akt. Ausgabebedarf: alle Ansätze + neuen NtHH-Ansätzen

Nr.	Bezeichnung	Gesamtausgabe- bedarf	bisher bereit- gestellt	2018	Ausgabebedarf				weitere Jahre
					2019	2020	2021	2022	
6159.02	Martinsheim BG An der Schulstraße								
9500	Verlegung 20 kV Leitung durch N-ERGIE wegen Baugebiet	0	0	130	90	0	0	0	0
6200.00	Wohnungsbauförderung und Wohnungsfürsorge								
9320	Erwerb von Grundstücken für Bau- und Gewerbegebiete	0	0	380	200	0	0	0	0
6300.00	Gemeindestraßen UA 6300 bis 6349 Gde.Straßen								
9502	Gnötzheim Ortsstraßen verschiedene Sanierungsarbeiten	0	0	50	25	25	0	0	0
9509	Unterickelsheim Siedlungsstr. Erneuerung Teilfläche u. Bord- absenkung Fall R.Schmidt	0	0	0	0	30	0	0	0
9510	Sanierung Gemeindeverbindungs- straße von Enheim nach Gnod- stadt	0	0	56	5	0	0	0	0
9511	Martinsheim Kirchgasse Sanierung	0	0	0	50	0	0	0	0

Investitionsprogramm Einzelpläne in 1.000 EUR

akt. Ausgabebedarf: alle Ansätze + neuen NtHH-Ansätzen

Nr.	Bezeichnung	Gesamtausgabe- bedarf	bisher bereit- gestellt	2018	Ausgabebedarf				weitere Jahre
					2019	2020	2021	2022	
6359.01	OT Enheim BG An der Gnodstädter Straße								
9502	BG Enheim Straße BA II	0	0	10	35	100	0	0	0
6359.02	OT Martinsheim BG An der Schulstraße im Norden (Teil 2)								
9501	OT Martinsheim BG An der Schulstraße im Norden (Teil 2)	0	0	5	50	150	0	0	0
6359.03	OT Gnötzheim BG Bullenheimer Buck III								
9501	Gnötzheim BG Bullenheimer Buck - Straße	0	0	10	50	100	0	0	0
6709.00	Straßenbeleuchtung -09-								
9630	Betriebstechnische Anlagen Pauschal	0	0	2	2	2	2	2	2
9632	Umstellung auf LED	0	0	0	25	0	0	0	0
Summe Einzelplan 6		0	0	643	532	407	2	2	2

Investitionsprogramm Einzelpläne in 1.000 EUR

akt. Ausgabebedarf: alle Ansätze + neuen NtHH-Ansätzen

Nr.	Bezeichnung	Gesamtausgabe- bedarf	bisher bereit- gestellt	2018	Ausgabebedarf				weitere Jahre
					2019	2020	2021	2022	
7000.00	Abwasserbeseitigung Einrichtung Ortsteil -a-								
9030	Zuführung zum Verw.-haushalt Sonderrücklage - Gebühren	0	0	0	10	23	8	23	8
9130	Zuführung an Sonderrücklagen - Gebühren	0	0	6	0	0	0	0	0
7000.01	Klärlagen: Martinsheim mit Enheim; Gnötzheim, Unterickelsheim								
9500	Kläranlage Martinsheim/Enheim Anschluss an AVO	325	0	200	100	225	0	0	0
9830	RÜB (Durchlauf-, Fangbecken) Kläranlage Martinsheim/Enheim Investitionszuweisung an AVO für Pumpwerk+Druckleitung	0	0	700	300	0	0	0	0
7059.01	OT Enheim BG An der Gnodstädter Straße								
9502	BG Enheim Kanal BA II	75	0	5	30	45	0	0	0
7059.02	OT Martinsheim BG An der Schulstraße im Norden (Teil 2)								
9501	BG An der Schulstraße Kanal	120	0	10	30	90	0	0	0

Investitionsprogramm Einzelpläne in 1.000 EUR

akt. Ausgabebedarf: alle Ansätze + neuen NtHH-Ansätzen

Nr.	Bezeichnung	Gesamtausgabe- bedarf	bisher bereit- gestellt	2018	Ausgabebedarf				weitere Jahre
					2019	2020	2021	2022	
7059.03	OT Gnötzheim BG Bullenheimer Buck III								
9501	Gnötzheim BG Bullenheimer Buck - Kanal	160	0	10	30	130	0	0	0
7711.00	Bauhof -01-								
9350	Erwerb von beweglichen Sachen des Anlagevermögens	0	0	6	10	3	3	3	3
9400	Baumaßnahmen Bauhofhalle	0	0	0	40	0	0	0	0
7800.00	Förderung der Land- und Forstwirtschaft								
9503	Enheim Schlepperwaschplatz Pumpe erneuern, Ölabscheider	0	0	20	20	0	0	0	0
Summe Einzelplan 7		680	0	957	570	516	11	26	11

Investitionsprogramm Einzelpläne in 1.000 EUR

akt. Ausgabebedarf: alle Ansätze + neuen NtHH-Ansätzen

Nr.	Bezeichnung	Gesamtausgabe- bedarf	bisher bereit- gestellt	2018	Ausgabebedarf				weitere Jahre
					2019	2020	2021	2022	
8151.00	ALLGEMEINE WASSERVERSORGUNG								
9130	Zuführung an Sonderrücklagen - Gebühren	0	0	2	7	7	7	7	7
9350	Erwerb von beweglichen Sachen des Anlagevermögens Wasseruhren	0	1	1	1	1	1	1	1
8159.01	OT Enheim BG An der Gnodstädter Straße								
9502	BG Enheim Wasser BA II	0	0	5	10	25	0	0	0
8159.02	OT Martinsheim BG An der Schulstraße im Norden (Teil 2)								
9501	BG An der Schulstraße Wasser	0	0	1	20	30	0	0	0
8159.03	OT Gnötzheim BG Bullenheimer Buck III								
9501	Gnötzheim BG Bullenheimer Buck - Wasser	0	0	1	15	25	0	0	0

Investitionsprogramm Einzelpläne in 1.000 EUR

akt. Ausgabebedarf: alle Ansätze + neuen NtHH-Ansätzen

Nr.	Bezeichnung	Gesamtausgabe- bedarf	bisher bereit- gestellt	2018	Ausgabebedarf				weitere Jahre
					2019	2020	2021	2022	
8800.00	Bebauter Grundbesitz								
9320	Erwerb von Grundstücken und baulichen Anlagen	0	0	35	3	1	1	1	1
9401	Kulturscheune Gnötzheim	0	0	0	40	0	0	0	0
9455	Dachsanierung Unterickelsheim Anbau Freisitz an "alte FFW-Haus" zur Nutzung örtliche Vereine	0	0	0	7	0	0	0	0
9503	Breitbandausbau DSL	0	0	37	0	0	0	0	0
Summe Einzelplan 8		0	1	82	103	89	9	9	9

Investitionsprogramm Einzelpläne in 1.000 EUR Zusammenstellung

akt. Ausgabebedarf: alle HH-Ansätze + neuen NtHH-Ansätze

	Gesamtausgabe- bedarf	bisher bereit- gestellt	Ausgabebedarf					w. Jahre
			2018	2019	2020	2021	2022	
Einzelplan 0	0	0	0	1	0	0	0	0
Einzelplan 1	0	0	34	40	16	6	6	56
Einzelplan 2	0	0	5	0	0	0	0	1.800
Einzelplan 3	0	0	0	10	100	0	0	0
Einzelplan 4	0	0	2	8	0	0	0	0
Einzelplan 6	0	0	643	532	407	2	2	2
Einzelplan 7	680	0	957	570	516	11	26	11
Einzelplan 8	0	1	82	103	89	9	9	9
Gesamtsumme	680	1	1.723	1.264	1.128	28	43	1.878

Arbeitspläne in EUR

AGS 09.6.75.150 Gemeinde Martinsheim
p.A.VGem. Marktbreit

Haushaltsjahr: 2019

KS = Kostenstelle Dr = Deckungsring Erl = Erläuterung
AOD = Anordnende Dienststelle Sn = Sammelnachweis KE = Kostenrechnende Einrichtung
FS = Feststellung

Benutzer: SCHMER
Drucker: PDF24 PDF

Arbeitspläne in EUR

Verwaltungshaushalt

0 Allgemeine Verwaltung										
00 Gemeinde-, Kreis- und Bezirksorgane										
Nr.	Bezeichnung Haushaltsstelle	KS AOD/FS	Deckungsringe Sn Erl KE	2017 Ansatz Rechn.Erg.	2018 Ansatz vorl.Rechn.-Erg.	Planjahr 2019 Ansatz AO-Soll	2020	Finanzpläne 2021	2022	weitere
1	2	3	4	5	6	7	8	9	10	11
0000 Gemeindeorgane Gemeinschaftsversammlung										
0000.00										
Ausgaben										
4090	Aufwendungen für ehrenamtliche Tätigkeit	000	1	50.000 44.325,55	50.000 45.956,16	51.500 25.496,31	52.000	52.500	53.000	53.500
4099	Aufwend.f.ehrenamtl.Tätigkeit -sonstiges Personal- Sitzungsgelder	000	1	3.000 3.360,00	3.500 3.120,00	3.500 0,00	3.500	3.500	3.500	3.500
4480	Beiträge zur gesetzlichen Sozialversicherung 'Sonstige'	000	1	4.100 3.035,04	3.800 3.184,29	3.800 1.748,32	3.800	3.800	3.800	3.800
6312	Feiern, Ehrungen, Nachrufe Geburtstage, Jubiläen u.dergl.	000		3.500 3.791,35	3.500 2.615,78	3.500 1.517,97	3.500	3.500	3.500	3.500
6530	Öffentliche Bekanntmachungen, Amtsblatt, Internet-Homepage	000		2.500 2.572,86	2.500 3.661,12	3.500 1.399,87	3.500	3.500	3.500	3.500
6540	Dienstreisen mit Schulungen	000		3.000 286,38	3.000 182,78	2.000 182,78	2.000	2.000	2.000	2.000
6600	Verfügungsmittel	000		500 0,00	500 25,00	500 40,00	500	500	500	500
Summe Ausgaben				66.600 57.371,18	66.800 58.745,13	68.300 30.385,25	68.800	69.300	69.800	70.300
Summe Einnahmen Vorhaben		0000.00		0 0,00	0 0,00	0 0,00	0	0	0	0
Summe Ausgaben Vorhaben		0000.00		66.600 57.371,18	66.800 58.745,13	68.300 30.385,25	68.800	69.300	69.800	70.300
Summe Abschluss Vorhaben		0000.00		-66.600 -57.371,18	-66.800 -58.745,13	-68.300 -30.385,25	-68.800	-69.300	-69.800	-70.300

Arbeitspläne in EUR

Verwaltungshaushalt

0 Allgemeine Verwaltung										
00 Gemeinde-, Kreis- und Bezirksorgane										
Nr.	Bezeichnung Haushaltsstelle	KS AOD/FS	Deckungsringe Sn Erl KE	2017 Ansatz Rechn.Erg.	2018 Ansatz vorl.Rechn.-Erg.	Planjahr 2019 Ansatz AO-Soll	2020	Finanzpläne 2021	2022	weitere
1	2	3	4	5	6	7	8	9	10	11
0000 Gemeindeorgane Gemeinschaftsversammlung										
	Summe Einnahmen Unterabschnitt	0000		0	0	0	0	0	0	0
				0,00	0,00	0,00				
	Summe Ausgaben Unterabschnitt	0000		66.600	66.800	68.300	68.800	69.300	69.800	70.300
				57.371,18	58.745,13	30.385,25				
	Summe Abschluss Unterabschnitt	0000		-66.600	-66.800	-68.300	-68.800	-69.300	-69.800	-70.300
				-57.371,18	-58.745,13	-30.385,25				
0200 Hauptamt, Personalamt										
0200.00 Ausgaben										
6400	Versicherungen: Rechtsschutz, Unfall, komm.Hapftpflcht	000		10.500	11.000	12.500	13.500	14.500	15.500	16.500
				10.273,24	11.366,65	14.434,60				
6610	Mitgliedsbeiträge an Verbände, Vereine und dgl. GUVV, BVK, RSV usw.	000		1.400	1.400	1.400	1.400	1.400	1.400	1.400
				1.337,34	1.395,02	1.337,34				
	Summe Ausgaben			11.900	12.400	13.900	14.900	15.900	16.900	17.900
				11.610,58	12.761,67	15.771,94				
	Summe Einnahmen Vorhaben	0200.00		0	0	0	0	0	0	0
				0,00	0,00	0,00				
	Summe Ausgaben Vorhaben	0200.00		11.900	12.400	13.900	14.900	15.900	16.900	17.900
				11.610,58	12.761,67	15.771,94				
	Summe Abschluss Vorhaben	0200.00		-11.900	-12.400	-13.900	-14.900	-15.900	-16.900	-17.900
				-11.610,58	-12.761,67	-15.771,94				
	Summe Einnahmen Unterabschnitt	0200		0	0	0	0	0	0	0
				0,00	0,00	0,00				
	Summe Ausgaben Unterabschnitt	0200		11.900	12.400	13.900	14.900	15.900	16.900	17.900
				11.610,58	12.761,67	15.771,94				
	Summe Abschluss Unterabschnitt	0200		-11.900	-12.400	-13.900	-14.900	-15.900	-16.900	-17.900
				-11.610,58	-12.761,67	-15.771,94				
0300 Kämmerei										
0300.00 Einnahmen										

Arbeitspläne in EUR

Verwaltungshaushalt

0 03		Allgemeine Verwaltung Finanzverwaltung									
Nr.	Bezeichnung Haushaltsstelle	KS AOD/FS	Deckungsringe Sn Erl KE	2017 Ansatz Rechn.Erg.	2018 Ansatz vorl.Rechn.-Erg.	Planjahr 2019 Ansatz AO-Soll	2020	Finanzpläne 2021	2022	weitere	
1	2	3	4	5	6	7	8	9	10	11	
0300 Kämmerei											
1640	Einhebung / Abrechnung Dt.Weinfonds/Bay.WeinAFöG	000		0 0,00	0 52,73	0 52,73	0	0	0	0	
Summe Einnahmen				0 0,00	0 52,73	0 52,73	0	0	0	0	
Summe Einnahmen Vorhaben		0300.00		0 0,00	0 52,73	0 52,73	0	0	0	0	
Summe Ausgaben Vorhaben		0300.00		0 0,00	0 0,00	0 0,00	0	0	0	0	
Summe Abschluss Vorhaben		0300.00		0 0,00	0 52,73	0 52,73	0	0	0	0	
Summe Einnahmen Unterabschnitt		0300		0 0,00	0 52,73	0 52,73	0	0	0	0	
Summe Ausgaben Unterabschnitt		0300		0 0,00	0 0,00	0 0,00	0	0	0	0	
Summe Abschluss Unterabschnitt		0300		0 0,00	0 52,73	0 52,73	0	0	0	0	
0331 Kasse											
0331.00 Einnahmen											
1010	Verwaltungskosten (KG,VwKostG)	000		300 203,00	300 80,30	300 95,00	300	300	300	300	
2610	Säumniszuschläge	000		100 27,69	100 9,50	100 29,00	100	100	100	100	
2612	Stundungszinsen	000		100 0,00	100 0,00	100 0,00	100	100	100	100	
2616	Verzinsung von Gewerbesteuer- nachforderungen	000		1.000 801,75	1.000 1.194,00	5.000 4.590,50	1.000	1.000	1.000	1.000	
Summe Einnahmen				1.500 1.032,44	1.500 1.283,80	5.500 4.714,50	1.500	1.500	1.500	1.500	
Ausgaben											

Arbeitspläne in EUR

Verwaltungshaushalt

0 03		Allgemeine Verwaltung Finanzverwaltung									
Nr.	Bezeichnung Haushaltsstelle	KS AOD/FS	Deckungsringe Sn Erl KE	2017 Ansatz Rechn.Erg.	2018 Ansatz vorl.Rechn.-Erg.	Planjahr 2019 Ansatz AO-Soll	2020	Finanzpläne 2021	2022	weitere	
1	2	3	4	5	6	7	8	9	10	11	
0331	Kasse										
6552	Gerichts-, Gerichtsvollzieherkosten etc.	000		100 0,00	100 0,00	100 0,00	100	100	100	100	
6554	Kassen- und überörtl.Rechnungsprüfungen	000		0 0,00	1.800 1.848,00	0 0,00	1.800	0	1.800	0	
6581	Bankgebühren	000		100 72,89	300 864,24	500 70,00	500	500	500	500	
8412	Verzinsung von Gewerbesteuererstattungen	000		1.000 536,75	1.000 3.402,00	1.000 456,50	1.000	1.000	1.000	1.000	
	Summe Ausgaben			1.200 609,64	3.200 6.114,24	1.600 526,50	3.400	1.600	3.400	1.600	
	Summe Einnahmen Vorhaben	0331.00		1.500 1.032,44	1.500 1.283,80	5.500 4.714,50	1.500	1.500	1.500	1.500	
	Summe Ausgaben Vorhaben	0331.00		1.200 609,64	3.200 6.114,24	1.600 526,50	3.400	1.600	3.400	1.600	
	Summe Abschluss Vorhaben	0331.00		300 422,80	-1.700 -4.830,44	3.900 4.188,00	-1.900	-100	-1.900	-100	
	Summe Einnahmen Unterabschnitt	0331		1.500 1.032,44	1.500 1.283,80	5.500 4.714,50	1.500	1.500	1.500	1.500	
	Summe Ausgaben Unterabschnitt	0331		1.200 609,64	3.200 6.114,24	1.600 526,50	3.400	1.600	3.400	1.600	
	Summe Abschluss Unterabschnitt	0331		300 422,80	-1.700 -4.830,44	3.900 4.188,00	-1.900	-100	-1.900	-100	
0521	Wahlen										
0521.00	Ausgaben										
4099	Aufwend.f.ehrenamtl.Tätigkeit -sonstiges Personal-	000		200 106,02	200 0,00	200 122,83	1.500	100	100	100	
	Summe Ausgaben			200 106,02	200 0,00	200 122,83	1.500	100	100	100	

Arbeitspläne in EUR

Verwaltungshaushalt

0 Allgemeine Verwaltung										
05 Besondere Dienststellen der allgemeinen Verwaltung										
Nr.	Bezeichnung Haushaltsstelle	KS AOD/FS	Deckungsringe Sn Erl KE	2017 Ansatz Rechn.Erg.	2018 Ansatz vorl.Rechn.-Erg.	Planjahr 2019 Ansatz AO-Soll	2020	Finanzpläne 2021	2022	weitere
1	2	3	4	5	6	7	8	9	10	11
0521 Wahlen										
	Summe Einnahmen Vorhaben	0521.00		0	0	0	0	0	0	0
				0,00	0,00	0,00				
	Summe Ausgaben Vorhaben	0521.00		200	200	200	1.500	100	100	100
				106,02	0,00	122,83				
	Summe Abschluss Vorhaben	0521.00		-200	-200	-200	-1.500	-100	-100	-100
				-106,02	0,00	-122,83				
	Summe Einnahmen Unterabschnitt	0521		0	0	0	0	0	0	0
				0,00	0,00	0,00				
	Summe Ausgaben Unterabschnitt	0521		200	200	200	1.500	100	100	100
				106,02	0,00	122,83				
	Summe Abschluss Unterabschnitt	0521		-200	-200	-200	-1.500	-100	-100	-100
				-106,02	0,00	-122,83				
0600 Rathaus										
0600.00 Ausgaben										
4140	Beschäftigtenentgelt			5.200	5.400	6.000	6.100	6.200	6.300	6.400
		000		5.134,17	5.796,71	2.055,04				
4340	Beiträge zu Versorgungskassen Beschäftigte			400	300	300	300	300	300	300
		000		235,60	282,23	157,05				
4440	Beiträge zur gesetzlichen Sozialversicherung Beschäftigte			1.700	1.700	1.900	1.900	1.900	1.900	1.900
		000		1.563,79	1.796,60	964,29				
5000	Unterhalt Amtszimmer und Sitzungssaal in Martinsheim			500	500	500	500	500	500	500
		000		28,00	0,00	0,00				
5200	Zweckausstattung			200	200	200	200	200	200	200
		000		74,29	338,46	21,96				
5400	Bewirtschaftung der Grundstücke und Gebäude			300	300	300	300	300	300	300
		000		-72,30	184,69	23,24				
6400	Steuern, Versicherungen, ASD			300	300	300	300	300	300	300
		000		215,54	58,94	58,94				

Arbeitspläne in EUR

Verwaltungshaushalt

0 06		Allgemeine Verwaltung Einrichtungen für die gesamte Verwaltung									
Nr.	Bezeichnung Haushaltsstelle	KS AOD/FS	Deckungsringe Sn Erl KE	2017 Ansatz Rechn.Erg.	2018 Ansatz vorl.Rechn.-Erg.	Planjahr 2019 Ansatz AO-Soll	2020	Finanzpläne 2021	2022	weitere	
1	2	3	4	5	6	7	8	9	10	11	
0600	Rathaus										
6500	Bürobedarf	000		300 0,00	300 0,00	300 0,00	300	300	300	300	
6510	Bücher, Zeitschriften u.ä.	000		200 0,00	200 0,00	200 0,00	200	200	200	200	
6520	Post-, Fernmeldegebühren	000		200 135,37	200 135,37	200 76,54	200	200	200	200	
Summe Ausgaben				9.300 7.314,46	9.400 8.593,00	10.200 3.357,06	10.300	10.400	10.500	10.600	
Summe Einnahmen Vorhaben		0600.00		0 0,00	0 0,00	0 0,00	0	0	0	0	
Summe Ausgaben Vorhaben		0600.00		9.300 7.314,46	9.400 8.593,00	10.200 3.357,06	10.300	10.400	10.500	10.600	
Summe Abschluss Vorhaben		0600.00		-9.300 -7.314,46	-9.400 -8.593,00	-10.200 -3.357,06	-10.300	-10.400	-10.500	-10.600	
Summe Einnahmen Unterabschnitt		0600		0 0,00	0 0,00	0 0,00	0	0	0	0	
Summe Ausgaben Unterabschnitt		0600		9.300 7.314,46	9.400 8.593,00	10.200 3.357,06	10.300	10.400	10.500	10.600	
Summe Abschluss Unterabschnitt		0600		-9.300 -7.314,46	-9.400 -8.593,00	-10.200 -3.357,06	-10.300	-10.400	-10.500	-10.600	
Summe Einnahmen Einzelplan		0		1.500 1.032,44	1.500 1.336,53	5.500 4.767,23	1.500	1.500	1.500	1.500	
Summe Ausgaben Einzelplan		0		89.200 77.011,88	92.000 86.214,04	94.200 50.163,58	98.900	97.300	100.700	100.500	
Summe Abschluss Einzelplan		0		-87.700 -75.979,44	-90.500 -84.877,51	-88.700 -45.396,35	-97.400	-95.800	-99.200	-99.000	

Arbeitspläne in EUR

Verwaltungshaushalt

1 Öffentliche Sicherheit und Ordnung											
11 Öffentliche Ordnung											
Nr.	Bezeichnung Haushaltsstelle	KS AOD/FS	Deckungsringe Sn Erl KE	2017 Ansatz Rechn.Erg.	2018 Ansatz vorl.Rechn.-Erg.	Planjahr 2019 Ansatz AO-Soll	2020	Finanzpläne 2021	2022	weitere	
1	2	3	4	5	6	7	8	9	10	11	
1100 EWO / Bauamt, Feldgeschworene, Tierschutz, Rettungsdienst											
1100.00											
Einnahmen											
1010	Verwaltungskosten (KG,VwKostG)	000		100 90,00	100 50,00	100 75,00	100	100	100	100	
1030	Vermessungsgebühren Grenzsteine, Siebener usw,	000		2.000 1.538,00	2.000 1.759,50	2.000 1.049,25	2.000	2.000	2.000	2.000	
Summe Einnahmen				2.100 1.628,00	2.100 1.809,50	2.100 1.124,25	2.100	2.100	2.100	2.100	
Ausgaben											
6558	Abmarkungskosten, Grenzsteine auch Flurgänge, Siebener usw.	000		2.500 1.787,25	2.000 1.736,50	2.000 963,00	2.000	2.000	2.000	2.000	
7080	Zuschüsse an Tierheim KT	000		300 213,40	800 735,00	800 723,10	800	800	800	800	
Summe Ausgaben				2.800 2.000,65	2.800 2.471,50	2.800 1.686,10	2.800	2.800	2.800	2.800	
Summe Einnahmen Vorhaben		1100.00		2.100 1.628,00	2.100 1.809,50	2.100 1.124,25	2.100	2.100	2.100	2.100	
Summe Ausgaben Vorhaben		1100.00		2.800 2.000,65	2.800 2.471,50	2.800 1.686,10	2.800	2.800	2.800	2.800	
Summe Abschluss Vorhaben		1100.00		-700 -372,65	-700 -662,00	-700 -561,85	-700	-700	-700	-700	
Summe Einnahmen Unterabschnitt		1100		2.100 1.628,00	2.100 1.809,50	2.100 1.124,25	2.100	2.100	2.100	2.100	
Summe Ausgaben Unterabschnitt		1100		2.800 2.000,65	2.800 2.471,50	2.800 1.686,10	2.800	2.800	2.800	2.800	
Summe Abschluss Unterabschnitt		1100		-700 -372,65	-700 -662,00	-700 -561,85	-700	-700	-700	-700	
1300 Brandschutz											
1300.00 Feuerwehren alle Ortsteile											
Einnahmen											

Arbeitspläne in EUR

Verwaltungshaushalt

1 Öffentliche Sicherheit und Ordnung										
13 Brandschutz										
Nr.	Bezeichnung Haushaltsstelle	KS AOD/FS	Deckungsringe Sn Erl KE	2017 Ansatz Rechn.Erg.	2018 Ansatz vorl.Rechn.-Erg.	Planjahr 2019 Ansatz AO-Soll	2020	Finanzpläne 2021	2022	weitere
1	2	3	4	5	6	7	8	9	10	11
1300 Brandschutz										
1146	Gebühren Feuerwehreinsätze	000		300 1.472,63	300 0,00	300 0,00	300	300	300	300
1411	Mieten aus Nutzung als Vereinsgaststätte durch Bürgerverein Unterickelsheim	000		2.000 2.000,00	2.000 2.000,00	2.000 2.000,00	2.000	2.000	2.000	2.000
Summe Einnahmen				2.300 3.472,63	2.300 2.000,00	2.300 2.000,00	2.300	2.300	2.300	2.300
Ausgaben										
4090	Aufwendungen für ehrenamtliche Tätigkeit FFW-Kommand., Lohnausfall Erläuterung 2019 zu 1300.4090: *2019: Erhöhter Schulungsbedarf für Gruppenführer, Jugendwart etc. lt. FFW Martinsheim.	000	1 13	4.300 4.361,06	4.500 5.225,19	8.000 2.134,23	5.000	5.000	5.000	5.000
4140	Beschäftigtenentgelt	000		4.000 3.820,65	4.000 4.532,49	4.000 1.726,89	4.000	4.000	4.000	4.000
4190	4 Entschädigg. Dienstbezüge	999		0 218,00	0 0,00	0 0,00	0	0	0	0
4340	Beiträge zu Versorgungskassen Beschäftigte	000		300 192,11	300 203,92	300 95,55	300	300	300	300
4440	Beiträge zur gesetzlichen Sozialversicherung Beschäftigte	000		1.100 1.132,79	1.200 1.188,44	1.200 550,92	1.200	1.200	1.200	1.200
4480	Feuerwehren alle Ortsteile Sozialversicherung 'Sonstige'	999		0 1,96	0 0,00	0 0,00	0	0	0	0
5000	Gebäude- und Grundstücks- unterhalt	000		2.000 963,52	2.000 701,54	2.000 40,82	2.000	2.000	2.000	2.000

Arbeitspläne in EUR

Verwaltungshaushalt

1 Öffentliche Sicherheit und Ordnung										
13 Brandschutz										
Nr.	Bezeichnung Haushaltsstelle	KS AOD/FS	Deckungsringe Sn Erl KE	2017 Ansatz Rechn.Erg.	2018 Ansatz vorl.Rechn.-Erg.	Planjahr 2019 Ansatz AO-Soll	2020	Finanzpläne 2021	2022	weitere
1	2	3	4	5	6	7	8	9	10	11
1300 Brandschutz										
5200	Zweckausstattung kl.Ausrüstungsgegenstände usw.	000		4.000 5.205,22	4.000 2.919,91	5.000 1.363,84	2.000	2.000	2.000	2.000
5400	Bewirtschaftung der Grundstücke und Gebäude	000		9.000 6.902,09	9.000 8.163,90	9.000 7.765,22	9.000	9.000	9.000	9.000
5500	Unterhalt von Fahrzeugen	000		5.000 3.846,17	5.000 3.591,69	7.000 6.291,65	5.000	5.000	5.000	5.000
5600	Dienst-, Schutzkleidung, Unter- suchungen, sons. Aufwendungen FFW-Bedienstete	000		5.000 7.662,11	7.000 6.972,74	12.000 9.108,18	7.000	7.000	7.000	7.000
6400	Versicherungen	000		700 584,17	700 573,93	700 574,81	700	700	700	700
6520	Fernmeldegebühren	000		200 35,00	200 20,00	200 38,20	200	200	200	200
6610	Mitgliedsbeiträge an Verbände, Vereine und dgl.	000		400 377,80	400 375,59	400 372,24	400	400	400	400
6790	Innere Verrechnungen	000		200 97,59	200 0,00	200 0,00	200	200	200	200
7080	Zuschüsse an FFW-Vereine Ortsteilwehren	000		400 24,00	400 50,00	400 37,50	400	400	400	400
Summe Ausgaben				36.600 35.424,24	38.900 34.519,34	50.400 30.100,05	37.400	37.400	37.400	37.400
Summe Einnahmen Vorhaben		1300.00		2.300 3.472,63	2.300 2.000,00	2.300 2.000,00	2.300	2.300	2.300	2.300
Summe Ausgaben Vorhaben		1300.00		36.600 35.424,24	38.900 34.519,34	50.400 30.100,05	37.400	37.400	37.400	37.400
Summe Abschluss Vorhaben		1300.00		-34.300 -31.951,61	-36.600 -32.519,34	-48.100 -28.100,05	-35.100	-35.100	-35.100	-35.100

Arbeitspläne in EUR

Verwaltungshaushalt

1 Öffentliche Sicherheit und Ordnung										
13 Brandschutz										
Nr.	Bezeichnung Haushaltsstelle	KS AOD/FS	Deckungsringe Sn Erl KE	2017 Ansatz Rechn.Erg.	2018 Ansatz vorl.Rechn.-Erg.	Planjahr 2019 Ansatz AO-Soll	2020	Finanzpläne 2021	2022	weitere
1	2	3	4	5	6	7	8	9	10	11
1300 Brandschutz										
	Summe Einnahmen Unterabschnitt	1300		2.300 3.472,63	2.300 2.000,00	2.300 2.000,00	2.300	2.300	2.300	2.300
	Summe Ausgaben Unterabschnitt	1300		36.600 35.424,24	38.900 34.519,34	50.400 30.100,05	37.400	37.400	37.400	37.400
	Summe Abschluss Unterabschnitt	1300		-34.300 -31.951,61	-36.600 -32.519,34	-48.100 -28.100,05	-35.100	-35.100	-35.100	-35.100
Summe Einnahmen Einzelplan										
		1		4.400 5.100,63	4.400 3.809,50	4.400 3.124,25	4.400	4.400	4.400	4.400
Summe Ausgaben Einzelplan										
		1		39.400 37.424,89	41.700 36.990,84	53.200 31.786,15	40.200	40.200	40.200	40.200
Summe Abschluss Einzelplan										
		1		-35.000 -32.324,26	-37.300 -33.181,34	-48.800 -28.661,90	-35.800	-35.800	-35.800	-35.800

Arbeitspläne in EUR

Verwaltungshaushalt

2 21		Schulen Grund- und Hauptschulen									
Nr.	Bezeichnung Haushaltsstelle	KS AOD/FS	Deckungsringe Sn Erl KE	2017 Ansatz Rechn.Erg.	2018 Ansatz vorl.Rechn.-Erg.	Planjahr 2019 Ansatz AO-Soll	2020	Finanzpläne 2021	2022	weitere	
1	2	3	4	5	6	7	8	9	10	11	
2110		Grundschule									
2110.00		Grundschule Martinsheim									
Ausgaben											
5000	Gebäudeunterhalt Grundschule Martinsheim	000		0 0,00	0 75,78	1.000 0,00	1.000	1.000	1.000	1.000	
7130	Umlage Grundschulverband Martinsheim	000		72.200 72.200,00	70.300 70.300,00	48.100 48.100,00	48.100	48.100	48.100	48.100	
Summe Ausgaben				72.200 72.200,00	70.300 70.375,78	49.100 48.100,00	49.100	49.100	49.100	49.100	
Summe Einnahmen Vorhaben		2110.00		0 0,00	0 0,00	0 0,00	0	0	0	0	
Summe Ausgaben Vorhaben		2110.00		72.200 72.200,00	70.300 70.375,78	49.100 48.100,00	49.100	49.100	49.100	49.100	
Summe Abschluss Vorhaben		2110.00		-72.200 -72.200,00	-70.300 -70.375,78	-49.100 -48.100,00	-49.100	-49.100	-49.100	-49.100	
Summe Einnahmen Unterabschnitt		2110		0 0,00	0 0,00	0 0,00	0	0	0	0	
Summe Ausgaben Unterabschnitt		2110		72.200 72.200,00	70.300 70.375,78	49.100 48.100,00	49.100	49.100	49.100	49.100	
Summe Abschluss Unterabschnitt		2110		-72.200 -72.200,00	-70.300 -70.375,78	-49.100 -48.100,00	-49.100	-49.100	-49.100	-49.100	
2130		Volksschule Marktbreit - Mittelschule ab Schuljahr 2010/2011									
2130.00		Mittelschule Marktbreit									
Ausgaben											
6720	Erstattungen an Gemeinden und Gemeindeverbände Gastschulbeiträge	000		3.000 3.000,00	3.000 3.000,00	5.000 4.575,00	3.000	3.000	3.000	3.000	
7130	Umlage an Mittelschulverband Marktbreit	000		27.500 27.450,00	31.000 30.942,00	33.800 33.792,00	32.900	33.400	33.500	33.600	
Summe Ausgaben				30.500 30.450,00	34.000 33.942,00	38.800 38.367,00	35.900	36.400	36.500	36.600	

Arbeitspläne in EUR

Verwaltungshaushalt

2 21		Schulen Grund- und Hauptschulen									
Nr.	Bezeichnung Haushaltsstelle	KS AOD/FS	Deckungsringe Sn Erl KE	2017 Ansatz Rechn.Erg.	2018 Ansatz vorl.Rechn.-Erg.	Planjahr 2019 Ansatz AO-Soll	2020	Finanzpläne 2021	2022	weitere	
1	2	3	4	5	6	7	8	9	10	11	
2130		Volksschule Marktbreit - Mittelschule ab Schuljahr 2010/2011									
	Summe Einnahmen Vorhaben	2130.00		0	0	0	0	0	0	0	
				0,00	0,00	0,00					
	Summe Ausgaben Vorhaben	2130.00		30.500	34.000	38.800	35.900	36.400	36.500	36.600	
				30.450,00	33.942,00	38.367,00					
	Summe Abschluss Vorhaben	2130.00		-30.500	-34.000	-38.800	-35.900	-36.400	-36.500	-36.600	
				-30.450,00	-33.942,00	-38.367,00					
	Summe Einnahmen Unterabschnitt	2130		0	0	0	0	0	0	0	
				0,00	0,00	0,00					
	Summe Ausgaben Unterabschnitt	2130		30.500	34.000	38.800	35.900	36.400	36.500	36.600	
				30.450,00	33.942,00	38.367,00					
	Summe Abschluss Unterabschnitt	2130		-30.500	-34.000	-38.800	-35.900	-36.400	-36.500	-36.600	
				-30.450,00	-33.942,00	-38.367,00					
2950		Sonstige schulische Aufgaben									
2950.00											
A u s g a b e n											
6380	Kosten der freiwilligen Schülerbeförderung zur Mittelschule Ochsenfurt	000		0	0	1.500	0	0	0	0	
				0,00	1.823,50	446,40					
6400	gesetzliche Schülerunfall- versicherung	000		5.400	5.500	5.700	5.900	6.100	6.300	6.500	
				5.300,93	5.513,93	18,43					
	Summe A u s g a b e n			5.400	5.500	7.200	5.900	6.100	6.300	6.500	
				5.300,93	7.337,43	464,83					
	Summe Einnahmen Vorhaben	2950.00		0	0	0	0	0	0	0	
				0,00	0,00	0,00					
	Summe Ausgaben Vorhaben	2950.00		5.400	5.500	7.200	5.900	6.100	6.300	6.500	
				5.300,93	7.337,43	464,83					
	Summe Abschluss Vorhaben	2950.00		-5.400	-5.500	-7.200	-5.900	-6.100	-6.300	-6.500	
				-5.300,93	-7.337,43	-464,83					

Arbeitspläne in EUR

Verwaltungshaushalt

2 29		Schulen Sonstiges Schulwesen								
Nr.	Bezeichnung Haushaltsstelle	KS AOD/FS	Deckungsringe Sn Erl KE	2017 Ansatz Rechn.Erg.	2018 Ansatz vorl.Rechn.-Erg.	Planjahr 2019 Ansatz AO-Soll	2020	Finanzpläne 2021	2022	weitere
1	2	3	4	5	6	7	8	9	10	11
2950		Sonstige schulische Aufgaben								
	Summe Einnahmen Unterabschnitt	2950		0	0	0	0	0	0	0
				0,00	0,00	0,00				
	Summe Ausgaben Unterabschnitt	2950		5.400	5.500	7.200	5.900	6.100	6.300	6.500
				5.300,93	7.337,43	464,83				
	Summe Abschluss Unterabschnitt	2950		-5.400	-5.500	-7.200	-5.900	-6.100	-6.300	-6.500
				-5.300,93	-7.337,43	-464,83				
Summe Einnahmen Einzelplan		2		0	0	0	0	0	0	0
				0,00	0,00	0,00				
Summe Ausgaben Einzelplan		2		108.100	109.800	95.100	90.900	91.600	91.900	92.200
				107.950,93	111.655,21	86.931,83				
Summe Abschluss Einzelplan		2		-108.100	-109.800	-95.100	-90.900	-91.600	-91.900	-92.200
				-107.950,93	-111.655,21	-86.931,83				

Arbeitspläne in EUR

Verwaltungshaushalt

3 32		Wissenschaft, Forschung Kulturpflege Museen, Sammlungen, Ausstellungen									
Nr.	Bezeichnung Haushaltsstelle	KS AOD/FS	Deckungsringe Sn Erl KE	2017 Ansatz Rechn.Erg.	2018 Ansatz vorl.Rechn.-Erg.	Planjahr 2019 Ansatz AO-Soll	2020	Finanzpläne 2021	2022	weitere	
1	2	3	4	5	6	7	8	9	10	11	
3211		Heimatarchiv bis 2012 bei Gl.3110									
3211.00		Gemeindearchive alle Ortsteile									
		A u s g a b e n									
6329	Sonst. versch. Betriebsaufwand			500	500	1.000	1.000	1.000	1.000	1.000	
		000		0,00	1.886,32	62,78					
6720	Erstattung Gemeindeverband Interkommunale Registratur IK Allianz Südöstl.Lkr.KT			4.500	4.500	4.500	4.500	4.500	4.500	4.500	
		000		0,00	0,00	3.015,51					
Summe A u s g a b e n				5.000	5.000	5.500	5.500	5.500	5.500	5.500	
				0,00	1.886,32	3.078,29					
Summe Einnahmen Vorhaben		3211.00		0	0	0	0	0	0	0	
				0,00	0,00	0,00					
Summe Ausgaben Vorhaben		3211.00		5.000	5.000	5.500	5.500	5.500	5.500	5.500	
				0,00	1.886,32	3.078,29					
Summe Abschluss Vorhaben		3211.00		-5.000	-5.000	-5.500	-5.500	-5.500	-5.500	-5.500	
				0,00	-1.886,32	-3.078,29					
Summe Einnahmen Unterabschnitt		3211		0	0	0	0	0	0	0	
				0,00	0,00	0,00					
Summe Ausgaben Unterabschnitt		3211		5.000	5.000	5.500	5.500	5.500	5.500	5.500	
				0,00	1.886,32	3.078,29					
Summe Abschluss Unterabschnitt		3211		-5.000	-5.000	-5.500	-5.500	-5.500	-5.500	-5.500	
				0,00	-1.886,32	-3.078,29					
3330		Musikschulen									
3330.00		Musikschule Marktbreit									
		A u s g a b e n									
7090	Zuschüsse an Musikschule Marktbreit und andere Musik- vereine bzw. Personen			500	1.300	1.300	1.300	1.300	1.300	1.300	
		000		125,00	1.287,50	1.025,00					
Summe A u s g a b e n				500	1.300	1.300	1.300	1.300	1.300	1.300	
				125,00	1.287,50	1.025,00					

Arbeitspläne in EUR

Verwaltungshaushalt

3 Wissenschaft, Forschung Kulturpflege
33 Theater,Konzerte,Musikpflege

Nr.	Bezeichnung Haushaltsstelle	KS AOD/FS	Deckungsringe Sn Erl KE	2017	2018	Planjahr	2020	Finanzpläne	2022	weitere
				Ansatz Rechn.Erg.	Ansatz vorl.Rechn.-Erg.	2019 Ansatz AO-Soll		2021		
1	2	3	4	5	6	7	8	9	10	11
3330	Musikschulen									
	Summe Einnahmen Vorhaben	3330.00		0	0	0	0	0	0	0
				0,00	0,00	0,00				
	Summe Ausgaben Vorhaben	3330.00		500	1.300	1.300	1.300	1.300	1.300	1.300
				125,00	1.287,50	1.025,00				
	Summe Abschluss Vorhaben	3330.00		-500	-1.300	-1.300	-1.300	-1.300	-1.300	-1.300
				-125,00	-1.287,50	-1.025,00				
	Summe Einnahmen Unterabschnitt	3330		0	0	0	0	0	0	0
				0,00	0,00	0,00				
	Summe Ausgaben Unterabschnitt	3330		500	1.300	1.300	1.300	1.300	1.300	1.300
				125,00	1.287,50	1.025,00				
	Summe Abschluss Unterabschnitt	3330		-500	-1.300	-1.300	-1.300	-1.300	-1.300	-1.300
				-125,00	-1.287,50	-1.025,00				
3400	Heimat- und sonstige Kultur- pflege									
3400.00	Heimatspflege									
	A u s g a b e n									
5100	Unterhalt Weihnachtsbeleuchtg. Christbaum	000		200	200	200	200	200	200	200
				126,26	299,29	0,00				
6311	Gemeinschaftsveranstaltungen (Gemeindeausflug bis 2013) sonstige Betriebsausgaben	000		100	100	200	200	200	200	200
				112,50	212,42	0,00				
	Summe A u s g a b e n			300	300	400	400	400	400	400
				238,76	511,71	0,00				
	Summe Einnahmen Vorhaben	3400.00		0	0	0	0	0	0	0
				0,00	0,00	0,00				
	Summe Ausgaben Vorhaben	3400.00		300	300	400	400	400	400	400
				238,76	511,71	0,00				
	Summe Abschluss Vorhaben	3400.00		-300	-300	-400	-400	-400	-400	-400
				-238,76	-511,71	0,00				

Arbeitspläne in EUR

Verwaltungshaushalt

3 34		Wissenschaft, Forschung Kulturpflege Heimat- und sonstige Kultur- pflege		2017	2018	Planjahr	2020	Finanzpläne	2022	weitere
Nr.	Bezeichnung Haushaltsstelle	KS AOD/FS	Deckungsringe Sn Erl KE	Ansatz Rechn.Erg.	Ansatz vorl.Rechn.-Erg.	2019 Ansatz AO-Soll		2021		
1	2	3	4	5	6	7	8	9	10	11
3400		Heimat- und sonstige Kultur- pflege								
	Summe Einnahmen Unterabschnitt	3400		0	0	0	0	0	0	0
				0,00	0,00	0,00				
	Summe Ausgaben Unterabschnitt	3400		300	300	400	400	400	400	400
				238,76	511,71	0,00				
	Summe Abschluss Unterabschnitt	3400		-300	-300	-400	-400	-400	-400	-400
				-238,76	-511,71	0,00				
3600		Naturschutz und Landschafts- pflege								
3600.00		Landschaftspflege								
A u s g a b e n										
5100	Landschaftspflegearbeiten			1.500	1.500	1.500	1.500	1.500	1.500	1.500
		000		33,57	32,61	0,00				
6610	Mitgliedsbeiträge an Landschaftspflegeverband			400	400	400	400	400	400	400
		000		320,10	319,50	310,50				
	Summe A u s g a b e n			1.900	1.900	1.900	1.900	1.900	1.900	1.900
				353,67	352,11	310,50				
	Summe Einnahmen Vorhaben	3600.00		0	0	0	0	0	0	0
				0,00	0,00	0,00				
	Summe Ausgaben Vorhaben	3600.00		1.900	1.900	1.900	1.900	1.900	1.900	1.900
				353,67	352,11	310,50				
	Summe Abschluss Vorhaben	3600.00		-1.900	-1.900	-1.900	-1.900	-1.900	-1.900	-1.900
				-353,67	-352,11	-310,50				
	Summe Einnahmen Unterabschnitt	3600		0	0	0	0	0	0	0
				0,00	0,00	0,00				
	Summe Ausgaben Unterabschnitt	3600		1.900	1.900	1.900	1.900	1.900	1.900	1.900
				353,67	352,11	310,50				
	Summe Abschluss Unterabschnitt	3600		-1.900	-1.900	-1.900	-1.900	-1.900	-1.900	-1.900
				-353,67	-352,11	-310,50				
3650		Denkmalschutz und -pflege Schlösser, Burgen etc.								
3650.00		Denkmalschutz								
A u s g a b e n										

Arbeitspläne in EUR

Verwaltungshaushalt

3 Wissenschaft, Forschung Kulturpflege
36 Naturschutz, Denkmalschutz und -pflege

Nr.	Bezeichnung Haushaltsstelle	KS AOD/FS	Deckungsringe Sn Erl KE	2017 Ansatz Rechn.Erg.	2018 Ansatz vorl.Rechn.-Erg.	Planjahr 2019 Ansatz AO-Soll	2020	Finanzpläne 2021	2022	weitere
1	2	3	4	5	6	7	8	9	10	11
3650	Denkmalschutz und -pflege Schlösser, Burgen etc.									
5100	Unterhalt Denkmalobjekte wie Bildstöcke etc.	000		700 156,95	1.000 1.105,58	700 186,95	700	700	700	700
6790	Innere Verrechnungen	000		100 0,00	100 1.749,07	100 0,00	100	100	100	100
7110	Zuweisungen an Land für Denkmalschutzfonds	000		1.000 549,00	1.000 843,00	1.000 870,00	1.000	1.000	1.000	1.000
	Summe Ausgaben			1.800 705,95	2.100 3.697,65	1.800 1.056,95	1.800	1.800	1.800	1.800
	Summe Einnahmen Vorhaben	3650.00		0 0,00	0 0,00	0 0,00	0	0	0	0
	Summe Ausgaben Vorhaben	3650.00		1.800 705,95	2.100 3.697,65	1.800 1.056,95	1.800	1.800	1.800	1.800
	Summe Abschluss Vorhaben	3650.00		-1.800 -705,95	-2.100 -3.697,65	-1.800 -1.056,95	-1.800	-1.800	-1.800	-1.800
	Summe Einnahmen Unterabschnitt	3650		0 0,00	0 0,00	0 0,00	0	0	0	0
	Summe Ausgaben Unterabschnitt	3650		1.800 705,95	2.100 3.697,65	1.800 1.056,95	1.800	1.800	1.800	1.800
	Summe Abschluss Unterabschnitt	3650		-1.800 -705,95	-2.100 -3.697,65	-1.800 -1.056,95	-1.800	-1.800	-1.800	-1.800

3700 Kirchen
3700.00 Kirchen alle Ortsteile

	Ausgaben									
5000	Gebäude- und Grundstücks- unterhalt Kirchturm	000		1.000 0,00	1.000 178,86	1.000 67,76	1.000	1.000	1.000	1.000
5400	Bewirtschaftung der Grundstücke und Gebäude	000		200 154,16	200 158,22	200 163,42	200	200	200	200
	Summe Ausgaben			1.200 154,16	1.200 337,08	1.200 231,18	1.200	1.200	1.200	1.200

Arbeitspläne in EUR

Verwaltungshaushalt

3 Wissenschaft, Forschung Kulturpflege
37 Kirchen

Nr.	Bezeichnung Haushaltsstelle	KS AOD/FS	Deckungsringe Sn Erl KE	2017	2018	Planjahr	2020	Finanzpläne	2022	weitere
				Ansatz Rechn.Erg.	Ansatz vorl.Rechn.-Erg.	2019 Ansatz AO-Soll		2021		
1	2	3	4	5	6	7	8	9	10	11
3700 Kirchen										
	Summe Einnahmen Vorhaben	3700.00		0 0,00	0 0,00	0 0,00	0	0	0	0
	Summe Ausgaben Vorhaben	3700.00		1.200 154,16	1.200 337,08	1.200 231,18	1.200	1.200	1.200	1.200
	Summe Abschluss Vorhaben	3700.00		-1.200 -154,16	-1.200 -337,08	-1.200 -231,18	-1.200	-1.200	-1.200	-1.200
	Summe Einnahmen Unterabschnitt	3700		0 0,00	0 0,00	0 0,00	0	0	0	0
	Summe Ausgaben Unterabschnitt	3700		1.200 154,16	1.200 337,08	1.200 231,18	1.200	1.200	1.200	1.200
	Summe Abschluss Unterabschnitt	3700		-1.200 -154,16	-1.200 -337,08	-1.200 -231,18	-1.200	-1.200	-1.200	-1.200
	Summe Einnahmen Einzelplan	3		0 0,00	0 0,00	0 0,00	0	0	0	0
	Summe Ausgaben Einzelplan	3		10.700 1.577,54	11.800 8.072,37	12.100 5.701,92	12.100	12.100	12.100	12.100
	Summe Abschluss Einzelplan	3		-10.700 -1.577,54	-11.800 -8.072,37	-12.100 -5.701,92	-12.100	-12.100	-12.100	-12.100

Arbeitspläne in EUR

Verwaltungshaushalt

4 Soziale Sicherung											
46 Einrichtungen der Jugendarbeit											
Nr.	Bezeichnung Haushaltsstelle	KS AOD/FS	Deckungsringe Sn Erl KE	2017 Ansatz Rechn.Erg.	2018 Ansatz vorl.Rechn.-Erg.	Planjahr 2019 Ansatz AO-Soll	2020	Finanzpläne 2021	2022	weitere	
1	2	3	4	5	6	7	8	9	10	11	
4601 Einrichtung der Jugend- arbeit -01- Jugendarbeit alle Ortsteile (Jugendtreff etc.)											
Ausgaben											
5000	Gebäudeunterhalt Jugendräume alle Ortsteile Erläuterung 2019 zu 4601.00.5000: *2018: 3.000 EUR 2 Nachspeicheröfen erneuert Jugendraum 1.000 EUR pauschal	000	4	1.000 0,00	4.000 2.972,76	1.000 0,00	1.000	1.000	1.000	1.000	
5400	Bewirtschaftungskosten Strom etc. Jugendräume alle OT	000		6.000 5.664,40	6.000 5.553,69	6.000 4.837,10	6.000	6.000	6.000	6.000	
6311	Ferienpassaktion Anteil Mitgliedsgemeinden an den ges. Veranstaltungen	000		500 225,59	500 434,85	500 0,00	500	500	500	500	
6400	Versicherungen	000		100 79,23	100 79,23	100 79,23	100	100	100	100	
6520	Post-, Fernmeldegebühren, Rundfunkgebühren Jugendräume alle Ortsteile	000		100 69,96	100 69,96	100 69,96	100	100	100	100	
7090	Zentrale Jugendförderung aller Vereine mit Grundbetrag an Vereine ohne Jugendliche	000		4.000 2.990,00	4.000 3.115,00	4.000 2.695,00	4.000	4.000	4.000	4.000	
Summe Ausgaben				11.700 9.029,18	14.700 12.225,49	11.700 7.681,29	11.700	11.700	11.700	11.700	
Summe Einnahmen Vorhaben		4601.00		0 0,00	0 0,00	0 0,00	0	0	0	0	
Summe Ausgaben Vorhaben		4601.00		11.700 9.029,18	14.700 12.225,49	11.700 7.681,29	11.700	11.700	11.700	11.700	
Summe Abschluss Vorhaben		4601.00		-11.700 -9.029,18	-14.700 -12.225,49	-11.700 -7.681,29	-11.700	-11.700	-11.700	-11.700	

Arbeitspläne in EUR

Verwaltungshaushalt

4 46 Soziale Sicherung Einrichtungen der Jugendarbeit				2017	2018	Planjahr	2020	Finanzpläne	2022	weitere
Nr.	Bezeichnung Haushaltsstelle	KS AOD/FS	Deckungsringe Sn Erl KE	Ansatz Rechn.Erg. vorl.	Ansatz Rechn.-Erg.	2019 Ansatz AO-Soll		2021		
1	2	3	4	5	6	7	8	9	10	11
4601 Einrichtung der Jugend- arbeit -01-										
	Summe Einnahmen Unterabschnitt	4601		0	0	0	0	0	0	0
				0,00	0,00	0,00				
	Summe Ausgaben Unterabschnitt	4601		11.700	14.700	11.700	11.700	11.700	11.700	11.700
				9.029,18	12.225,49	7.681,29				
	Summe Abschluss Unterabschnitt	4601		-11.700	-14.700	-11.700	-11.700	-11.700	-11.700	-11.700
				-9.029,18	-12.225,49	-7.681,29				
4603 Einrichtung der Jugend- arbeit -03- 4603.00 Spiel- und Bolzplätze										
A u s g a b e n										
5163	Unterhalt: Spiel-, Bolzplätze	000	10	5.000	5.000	5.000	5.000	5.000	5.000	5.000
	Erläuterung 2019 zu 4603.00.5000: *5.000 EUR pauschal für alle Spielplätze (Finanzausschuss 13.03.2012)			1.147,21	0,00	2.621,67				
6790	Innere Verrechnungen	000		4.000	3.000	3.000	3.000	3.000	3.000	3.000
				1.976,41	2.994,81	0,00				
	Summe A u s g a b e n			9.000	8.000	8.000	8.000	8.000	8.000	8.000
				3.123,62	2.994,81	2.621,67				
	Summe Einnahmen Vorhaben	4603.00		0	0	0	0	0	0	0
				0,00	0,00	0,00				
	Summe Ausgaben Vorhaben	4603.00		9.000	8.000	8.000	8.000	8.000	8.000	8.000
				3.123,62	2.994,81	2.621,67				
	Summe Abschluss Vorhaben	4603.00		-9.000	-8.000	-8.000	-8.000	-8.000	-8.000	-8.000
				-3.123,62	-2.994,81	-2.621,67				
	Summe Einnahmen Unterabschnitt	4603		0	0	0	0	0	0	0
				0,00	0,00	0,00				
	Summe Ausgaben Unterabschnitt	4603		9.000	8.000	8.000	8.000	8.000	8.000	8.000
				3.123,62	2.994,81	2.621,67				
	Summe Abschluss Unterabschnitt	4603		-9.000	-8.000	-8.000	-8.000	-8.000	-8.000	-8.000
				-3.123,62	-2.994,81	-2.621,67				
4641 Tageseinrichtung für Kinder -01- 4641.00 Kindergarten Martinsheim Spielwiese										
E i n n a h m e n										

Arbeitspläne in EUR

Verwaltungshaushalt

4 Soziale Sicherung										
46 Einrichtungen der Jugendarbeit										
Nr.	Bezeichnung Haushaltsstelle	KS AOD/FS	Deckungsringe Sn Erl KE	2017 Ansatz Rechn.Erg.	2018 Ansatz vorl.Rechn.-Erg.	Planjahr 2019 Ansatz AO-Soll	2020	Finanzpläne 2021	2022	weitere
1	2	3	4	5	6	7	8	9	10	11
4641	Tageseinrichtung für Kinder -01-									
1194	Kindergartengebühren Eltern nach Buchungssätzen und -zeiten	000		50.000 56.025,50	55.000 55.580,87	55.000 30.758,00	55.000	55.000	55.000	55.000
1200	Spielgeld	000		0 2,50	0 5,00	0 285,00	0	0	0	0
1224	Verpflegung (Mittagessen) mon. Abrechnung Kindergarten Martinsheim	000		0 1.037,50	1.000 812,50	1.000 0,00	1.000	1.000	1.000	1.000
1710	Bundesmittle unter 3-jährige (weiter zu 100 % an andere KiGa-Träger - siehe 4641.7010)	000		4.600 -1.851,48	4.000 3.368,00	4.000 946,38	4.000	4.000	4.000	4.000
1711	Bundesmittle unter 3-jährige (bleibt zu 100 % im eigenen KiGa)	000		18.000 19.066,71	19.000 9.237,00	19.000 15.569,30	19.000	19.000	19.000	19.000
1713	Landesmittle für Regelkinder 50 % für gde.eigenen Kiga	000		170.000 175.786,50	170.000 174.805,73	200.000 206.420,99	200.000	200.000	200.000	200.000
1714	Landesmittle für Regelkinder 50 % weiter an Kiga-Träger siehe 4641.7014	000		30.000 20.921,83	30.000 15.391,73	20.000 8.765,00	20.000	20.000	20.000	20.000
1771	Spenden, Schenkungen und Erbschaften für lfd. Zwecke	000		500 400,00	100 0,00	100 0,00	100	100	100	100
	Summe Einnahmen			273.100 271.389,06	279.100 259.200,83	299.100 262.744,67	299.100	299.100	299.100	299.100
	Ausgaben									
4140	Beschäftigtenentgelt	000	1	252.000 242.666,27	259.000 255.282,89	310.000 130.736,36	314.000	318.000	322.000	326.000
4340	Beiträge zu Versorgungskassen Beschäftigte	000	1	22.000 19.468,92	21.000 20.928,54	26.000 11.626,01	26.400	26.800	27.200	27.600

Arbeitspläne in EUR

Verwaltungshaushalt

4 Soziale Sicherung										
46 Einrichtungen der Jugendarbeit										
Nr.	Bezeichnung Haushaltsstelle	KS AOD/FS	Deckungsringe Sn Erl KE	2017 Ansatz Rechn.Erg.	2018 Ansatz vorl.Rechn.-Erg.	Planjahr 2019 Ansatz AO-Soll	2020	Finanzpläne 2021	2022	weitere
1	2	3	4	5	6	7	8	9	10	11
4641	Tageseinrichtung für Kinder -01-									
4440	Beiträge zur gesetzlichen Sozialversicherung Beschäftigte	000	1	49.300 49.479,06	51.000 52.318,90	64.000 27.442,62	65.000	66.000	67.000	68.000
4590	Beihilfen,Unterstützungen u.ä.	000	1	100 51,60	100 51,60	100 51,60	100	100	100	100
4690	Personalnebenausgaben	000	1	1.000 52,00	800 0,00	800 23,00	800	800	800	800
5000	Gebäude- und Grundstücks- unterhalt Erläuterung 2019 zu 4641.00.5000: *2017: Spielhaus Geländererhöhung, Trennwände Krippe etc.	000	22	7.000 8.723,83	3.500 8.554,61	10.000 3.687,39	5.000	5.000	5.000	5.000
5200	Zweckausstattung	000		2.000 4.398,05	3.500 1.855,50	3.500 1.798,15	3.500	3.500	3.500	3.500
5400	Bewirtschaftung der Grundstücke und Gebäude	000		6.000 5.924,56	6.000 3.336,71	9.000 7.846,87	6.000	6.000	6.000	6.000
5620	Aus- und Fortbildung, Umschulung	000		2.000 204,72	1.000 570,74	1.000 122,34	1.000	1.000	1.000	1.000
6024	Verpflegung (Mittagessen) Einnahme bei 4641.1224 Kindergarten Martinsheim	000		0 1.327,00	1.000 533,31	1.000 0,00	1.000	1.000	1.000	1.000
6312	Ferienbetreuung Kinderhort Kindergarten Martinsheim	000		200 65,70	200 15,40	200 79,20	200	200	200	200
6400	Steuern, Versicherungen	000		100 40,10	100 40,10	100 40,10	100	100	100	100
6520	Post-, Fernmeldegebühren	000		700 665,06	700 656,56	700 416,75	700	700	700	700

Arbeitspläne in EUR

Verwaltungshaushalt

4 Soziale Sicherung											
46 Einrichtungen der Jugendarbeit											
Nr.	Bezeichnung Haushaltsstelle	KS AOD/FS	Deckungsringe Sn Erl KE	2017 Ansatz Rechn.Erg.	2018 Ansatz vorl.Rechn.-Erg.	Planjahr 2019 Ansatz AO-Soll	2020	Finanzpläne 2021	2022	weitere	
1	2	3	4	5	6	7	8	9	10	11	
4641	Tageseinrichtung für Kinder -01-										
6530	Öffentliche Bekanntmachungen, Amtsblatt	000		0 0,00	600 537,88	0 0,00	0	0	0	0	
6610	Mitgliedsbeiträge an Verbände	000		700 648,56	700 663,97	700 681,39	700	700	700	700	
6790	Innere Verrechnungen	000		3.000 2.440,02	3.000 5.266,09	3.000 0,00	3.000	3.000	3.000	3.000	
7010	Bundesmittle unter 3-jährige weiter zu 100 % an andere KiGa-Träger - siehe 4641.1710	000		4.600 -252,07	4.000 848,00	4.000 368,38	4.000	4.000	4.000	4.000	
7014	50% Landesmittel (4641.1714) + 50% Gemeindeanteil für Regel- kinder an KiGa Träger	000		80.000 40.050,67	80.000 22.728,33	30.000 14.736,00	30.000	30.000	30.000	30.000	
7080	Zuschüsse für lfd. Zwecke an soziale oder ähnliche Ein- richtungen	000		100 82,00	100 0,00	100 0,00	100	100	100	100	
7120	Zuweisung an Landkreis aus Jugendhilfe Art.20 BayKiBiG Kindertagespflege	000		500 340,76	500 464,17	500 0,00	500	500	500	500	
Summe Ausgaben				431.300 376.376,81	436.800 374.653,30	464.700 199.656,16	462.100	467.500	472.900	478.300	
Summe Einnahmen Vorhaben		4641.00		273.100 271.389,06	279.100 259.200,83	299.100 262.744,67	299.100	299.100	299.100	299.100	
Summe Ausgaben Vorhaben		4641.00		431.300 376.376,81	436.800 374.653,30	464.700 199.656,16	462.100	467.500	472.900	478.300	
Summe Abschluss Vorhaben		4641.00		-158.200 -104.987,75	-157.700 -115.452,47	-165.600 63.088,51	-163.000	-168.400	-173.800	-179.200	

Arbeitspläne in EUR

Verwaltungshaushalt

4 46		Soziale Sicherung Einrichtungen der Jugendarbeit		2017	2018	Planjahr	2020	Finanzpläne	2022	weitere
Nr.	Bezeichnung Haushaltsstelle	KS AOD/FS	Deckungsringe Sn Erl KE	Ansatz Rechn.Erg.	Ansatz vorl.Rechn.-Erg.	2019 Ansatz AO-Soll		2021		
1	2	3	4	5	6	7	8	9	10	11
4641		Tageseinrichtung für Kinder -01-								
	Summe Einnahmen Unterabschnitt	4641		273.100	279.100	299.100	299.100	299.100	299.100	299.100
	Summe Ausgaben Unterabschnitt	4641		271.389,06	259.200,83	262.744,67	462.100	467.500	472.900	478.300
	Summe Abschluss Unterabschnitt	4641		376.376,81	374.653,30	199.656,16	-163.000	-168.400	-173.800	-179.200
				-158.200	-157.700	-165.600				
				-104.987,75	-115.452,47	63.088,51				
4701		Förderung der Wohlfahrts- pflege -01-								
4701.00										
	Ausgaben									
6610	Mitgliedsbeiträge an Verbände, Vereine und dgl.	000		100	100	100	100	100	100	100
				25,00	25,00	25,00				
	Summe Ausgaben			100	100	100	100	100	100	100
				25,00	25,00	25,00				
	Summe Einnahmen Vorhaben	4701.00		0	0	0	0	0	0	0
				0,00	0,00	0,00				
	Summe Ausgaben Vorhaben	4701.00		100	100	100	100	100	100	100
				25,00	25,00	25,00				
	Summe Abschluss Vorhaben	4701.00		-100	-100	-100	-100	-100	-100	-100
				-25,00	-25,00	-25,00				
	Summe Einnahmen Unterabschnitt	4701		0	0	0	0	0	0	0
				0,00	0,00	0,00				
	Summe Ausgaben Unterabschnitt	4701		100	100	100	100	100	100	100
				25,00	25,00	25,00				
	Summe Abschluss Unterabschnitt	4701		-100	-100	-100	-100	-100	-100	-100
				-25,00	-25,00	-25,00				
	Summe Einnahmen Einzelplan	4		273.100	279.100	299.100	299.100	299.100	299.100	299.100
				271.389,06	259.200,83	262.744,67				
	Summe Ausgaben Einzelplan	4		452.100	459.600	484.500	481.900	487.300	492.700	498.100
				388.554,61	389.898,60	209.984,12				
	Summe Abschluss Einzelplan	4		-179.000	-180.500	-185.400	-182.800	-188.200	-193.600	-199.000
				-117.165,55	-130.697,77	52.760,55				

Arbeitspläne in EUR

Verwaltungshaushalt

5 55		Gesundheit, Sport, Erholung Förderung des Sports									
Nr.	Bezeichnung Haushaltsstelle	KS AOD/FS	Deckungsringe Sn Erl KE	2017 Ansatz Rechn.Erg.	2018 Ansatz vorl.Rechn.-Erg.	Planjahr 2019 Ansatz AO-Soll	2020	Finanzpläne 2021	2022	weitere	
1	2	3	4	5	6	7	8	9	10	11	
5500		Förderung des Sports (Vereine)									5500.00
7090	Ausgaben Zuschüsse für lfd. Zwecke an Verbände, Vereine u.ä. sowie deren Einrichtungen	000		0 0,00	100 0,00	100 62,50	100	100	100	100	
	Summe Ausgaben			0 0,00	100 0,00	100 62,50	100	100	100	100	
	Summe Einnahmen Vorhaben	5500.00		0 0,00	0 0,00	0 0,00	0	0	0	0	
	Summe Ausgaben Vorhaben	5500.00		0 0,00	100 0,00	100 62,50	100	100	100	100	
	Summe Abschluss Vorhaben	5500.00		0 0,00	-100 0,00	-100 -62,50	-100	-100	-100	-100	
	Summe Einnahmen Unterabschnitt	5500		0 0,00	0 0,00	0 0,00	0	0	0	0	
	Summe Ausgaben Unterabschnitt	5500		0 0,00	100 0,00	100 62,50	100	100	100	100	
	Summe Abschluss Unterabschnitt	5500		0 0,00	-100 0,00	-100 -62,50	-100	-100	-100	-100	
5600		Sportanlagen									5600.00
5161	Ausgaben Unterhalt: Sportanlagen u.ä.	000		1.500 413,21	1.500 362,89	1.500 0,00	1.500	1.500	1.500	1.500	
6790	Innere Verrechnungen	000		700 329,40	700 62,92	700 0,00	700	700	700	700	
7099	Zuschüsse an Sportvereine (ab 2018 Hast. 5500.7090)	999		100 37,50	0 25,00	0 0,00	0	0	0	0	
	Summe Ausgaben			2.300 780,11	2.200 450,81	2.200 0,00	2.200	2.200	2.200	2.200	

Arbeitspläne in EUR

Verwaltungshaushalt

5 56		Gesundheit, Sport, Erholung Eigene Sportsstätten									
Nr.	Bezeichnung Haushaltsstelle	KS AOD/FS	Deckungsringe Sn Erl KE	2017 Ansatz Rechn.Erg.	2018 Ansatz vorl.Rechn.-Erg.	Planjahr 2019 Ansatz AO-Soll	2020	Finanzpläne 2021	2022	weitere	
1	2	3	4	5	6	7	8	9	10	11	
5600 Sportanlagen											
	Summe Einnahmen Vorhaben	5600.00		0 0,00	0 0,00	0 0,00	0	0	0	0	
	Summe Ausgaben Vorhaben	5600.00		2.300 780,11	2.200 450,81	2.200 0,00	2.200	2.200	2.200	2.200	
	Summe Abschluss Vorhaben	5600.00		-2.300 -780,11	-2.200 -450,81	-2.200 0,00	-2.200	-2.200	-2.200	-2.200	
	Summe Einnahmen Unterabschnitt	5600		0 0,00	0 0,00	0 0,00	0	0	0	0	
	Summe Ausgaben Unterabschnitt	5600		2.300 780,11	2.200 450,81	2.200 0,00	2.200	2.200	2.200	2.200	
	Summe Abschluss Unterabschnitt	5600		-2.300 -780,11	-2.200 -450,81	-2.200 0,00	-2.200	-2.200	-2.200	-2.200	
5700 Badeanstalten											
5700.00 Freibad Gnötzheim											
Einnahmen											
1107	7 % ermäßigte Umsatzsteuer	000		800 997,85	800 1.655,15	1.000 0,00	1.000	1.000	1.000	1.000	
1119	19 % volle Umsatzsteuer ab 01.01.2007	999		1.500 0,00	0 0,00	0 0,00	0	0	0	0	
1161	Eintrittsgebühren Freibad mit 7 % Ust.	000		8.000 6.435,98	8.000 23.271,03	15.000 0,00	15.000	15.000	15.000	15.000	
1390	Einnahmen aus Verkauf Kiosk	000		8.000 7.818,97	8.000 921,45	8.000 0,00	8.000	8.000	8.000	8.000	
1558	Umsatzsteuerückervergütung vom Finanzamt	000		2.000 5.273,97	5.000 2.353,43	5.000 1.481,88	5.000	5.000	5.000	5.000	
1771	Spenden, Schenkungen und Erbschaften für lfd. Zwecke	000		3.500 10.005,00	3.500 2.500,00	3.500 750,00	3.500	3.500	3.500	3.500	
	Summe Einnahmen			23.800 30.531,77	25.300 30.701,06	32.500 2.231,88	32.500	32.500	32.500	32.500	
Ausgaben											

Arbeitspläne in EUR

Verwaltungshaushalt

5		Gesundheit, Sport, Erholung									
57		Badeanstalten									
Nr.	Bezeichnung Haushaltsstelle	KS AOD/FS	Deckungsringe Sn Erl KE	2017 Ansatz Rechn.Erg.	2018 Ansatz vorl.Rechn.-Erg.	Planjahr 2019 Ansatz AO-Soll	2020	Finanzpläne 2021	2022	weitere	
1	2	3	4	5	6	7	8	9	10	11	
5700	Badeanstalten										
4140	Beschäftigtenentgelt	000		7.500 8.708,90	8.500 10.605,54	9.500 4.609,02	9.500	9.500	9.500	9.500	
4340	Beiträge zu Versorgungskassen Beschäftigte	000		400 391,43	400 420,36	400 319,80	400	400	400	400	
4440	Beiträge zur gesetzlichen Sozialversicherung Beschäftigte	000		1.100 1.017,01	1.100 1.086,50	2.000 851,50	2.000	2.000	2.000	2.000	
5000	Gebäude- und Grundstücks- unterhalt	000		25.000 21.313,69	18.000 3.478,91	12.000 1.692,32	12.000	12.000	12.000	12.000	
5400	Bewirtschaftung der Grundstücke und Gebäude	000		5.000 3.617,38	5.000 7.666,67	9.500 9.968,92	9.500	9.500	9.500	9.500	
5829	Sonstige Lebensmittel f. Kiosk	000		5.500 4.397,08	5.500 6.304,58	6.000 3.133,58	6.000	6.000	6.000	6.000	
5830	Getränke f. Kiosk	000		500 472,94	600 913,11	1.000 825,69	1.000	1.000	1.000	1.000	
6325	Vorräte, Verbrauchsmaterial Sonstiges f. Badebetrieb	000		300 0,00	300 42,03	300 12,13	300	300	300	300	
6340	Energie für Betriebszwecke	000		2.800 6.644,90	5.000 1.628,01	6.000 5.426,33	6.000	6.000	6.000	6.000	
6400	Steuern, Versicherungen	000		200 151,20	200 151,20	200 151,20	200	200	200	200	
6407	7 % ermäßigte Umsatzsteuer	000		300 329,77	300 559,71	500 192,87	500	500	500	500	

Arbeitspläne in EUR

Verwaltungshaushalt

5 57		Gesundheit, Sport, Erholung Badeanstalten									
Nr.	Bezeichnung Haushaltsstelle	KS AOD/FS	Deckungsringe Sn Erl KE	2017 Ansatz Rechn.Erg.	2018 Ansatz vorl.Rechn.-Erg.	Planjahr 2019 Ansatz AO-Soll	2020	Finanzpläne 2021	2022	weitere	
1	2	3	4	5	6	7	8	9	10	11	
5700	Badeanstalten										
6411	Umsatzsteuerzahllast ans Finanzamt	000		1.000 0,00	1.000 1.532,77	1.200 0,00	1.200	1.200	1.200	1.200	
6419	19 % volle Umsatzsteuer ab 01.01.2007	000		5.500 5.942,05	6.000 2.421,67	3.000 2.613,97	3.000	3.000	3.000	3.000	
6520	Fernmeldegebühren	000		100 0,00	100 0,00	100 0,00	100	100	100	100	
6550	Sachverständigenkosten, Gerichtskosten u.ä. Wasseruntersuchung dergl.	000		800 473,36	800 1.935,80	2.000 85,93	2.000	2.000	2.000	2.000	
6790	Innere Verrechnungen	000		10.000 4.489,64	10.000 6.996,29	8.000 0,00	8.000	8.000	8.000	8.000	
7180	Freibad Gnötzheim Zuschüsse an Wasserwacht f. Freibadaufsicht bis 2012 HHSt. 5700.7080	000		1.600 1.348,00	1.600 2.075,00	2.000 0,00	2.000	2.000	2.000	2.000	
	Summe Ausgaben			67.600 59.297,35	64.400 47.818,15	63.700 29.883,26	63.700	63.700	63.700	63.700	
	Summe Einnahmen Vorhaben	5700.00		23.800 30.531,77	25.300 30.701,06	32.500 2.231,88	32.500	32.500	32.500	32.500	
	Summe Ausgaben Vorhaben	5700.00		67.600 59.297,35	64.400 47.818,15	63.700 29.883,26	63.700	63.700	63.700	63.700	
	Summe Abschluss Vorhaben	5700.00		-43.800 -28.765,58	-39.100 -17.117,09	-31.200 -27.651,38	-31.200	-31.200	-31.200	-31.200	
	Summe Einnahmen Unterabschnitt	5700		23.800 30.531,77	25.300 30.701,06	32.500 2.231,88	32.500	32.500	32.500	32.500	
	Summe Ausgaben Unterabschnitt	5700		67.600 59.297,35	64.400 47.818,15	63.700 29.883,26	63.700	63.700	63.700	63.700	
	Summe Abschluss Unterabschnitt	5700		-43.800 -28.765,58	-39.100 -17.117,09	-31.200 -27.651,38	-31.200	-31.200	-31.200	-31.200	

Arbeitspläne in EUR

Verwaltungshaushalt

5 58		Gesundheit, Sport, Erholung Park- und Gartenanlagen									
Nr.	Bezeichnung Haushaltsstelle	KS AOD/FS	Deckungsringe Sn Erl KE	2017 Ansatz Rechn.Erg.	2018 Ansatz vorl.Rechn.-Erg.	Planjahr 2019 Ansatz AO-Soll	2020	Finanzpläne 2021	2022	weitere	
1	2	3	4	5	6	7	8	9	10	11	
5800		Parkanlagen und öffentliche Grünflächen									
5800.00											
	A u s g a b e n										
5165	Unterhalt: Grünanlagen u.ä.			3.500	6.000	7.000	7.000	7.000	7.000	7.000	
		000		5.727,76	9.746,77	5.592,09					
5400	Bewirtschaftung der Grundstücke und Gebäude			500	500	800	800	800	800	800	
		000		76,31	338,48	735,90					
	Summe A u s g a b e n			4.000	6.500	7.800	7.800	7.800	7.800	7.800	
				5.804,07	10.085,25	6.327,99					
	Summe Einnahmen Vorhaben	5800.00		0	0	0	0	0	0	0	
				0,00	0,00	0,00					
	Summe Ausgaben Vorhaben	5800.00		4.000	6.500	7.800	7.800	7.800	7.800	7.800	
				5.804,07	10.085,25	6.327,99					
	Summe Abschluss Vorhaben	5800.00		-4.000	-6.500	-7.800	-7.800	-7.800	-7.800	-7.800	
				-5.804,07	-10.085,25	-6.327,99					
	Summe Einnahmen Unterabschnitt	5800		0	0	0	0	0	0	0	
				0,00	0,00	0,00					
	Summe Ausgaben Unterabschnitt	5800		4.000	6.500	7.800	7.800	7.800	7.800	7.800	
				5.804,07	10.085,25	6.327,99					
	Summe Abschluss Unterabschnitt	5800		-4.000	-6.500	-7.800	-7.800	-7.800	-7.800	-7.800	
				-5.804,07	-10.085,25	-6.327,99					
	Summe Einnahmen Einzelplan		5	23.800	25.300	32.500	32.500	32.500	32.500	32.500	
				30.531,77	30.701,06	2.231,88					
	Summe Ausgaben Einzelplan		5	73.900	73.200	73.800	73.800	73.800	73.800	73.800	
				65.881,53	58.354,21	36.273,75					
	Summe Abschluss Einzelplan		5	-50.100	-47.900	-41.300	-41.300	-41.300	-41.300	-41.300	
				-35.349,76	-27.653,15	-34.041,87					

Arbeitspläne in EUR

Verwaltungshaushalt

6 Bau- und Wohnungswesen, Verkehr										
61 Städtebauliche Planung, Städtebauförderung, Vermessung, Bauordnung										
Nr.	Bezeichnung Haushaltsstelle	KS AOD/FS	Deckungsringe Sn Erl KE	2017 Ansatz Rechn.Erg.	2018 Ansatz vorl.Rechn.-Erg.	Planjahr 2019 Ansatz AO-Soll	2020	Finanzpläne 2021	2022	weitere
1	2	3	4	5	6	7	8	9	10	11
6100 Orts- und Regionalplanung, Städtebauförderung, Vermessung, Bauordnung										
6100.00										
Einnahmen										
1190	Sonstige Gebühren			100	200	200	200	200	200	200
	Vorkaufsrechte	000		240,00	300,00	160,00				
	Summe Einnahmen			100	200	200	200	200	200	200
				240,00	300,00	160,00				
Ausgaben										
6551	Interkommunales Gewerbegebiet Marktbreit, Oberbreit, Martinsh. -Machbarkeitsstudie-	999		2.000 0,00	0 0,00	0 0,00	0	0	0	0
6552	Bauleitplanung Baugebiete Flächenutzungs-, Bebauungs-, Gründordnungsplan	000		10.000 0,00	30.000 6.607,78	25.000 2.952,07	0	0	0	0
	Summe Ausgaben			12.000 0,00	30.000 6.607,78	25.000 2.952,07	0	0	0	0
	Summe Einnahmen Vorhaben	6100.00		100	200	200	200	200	200	200
				240,00	300,00	160,00				
	Summe Ausgaben Vorhaben	6100.00		12.000 0,00	30.000 6.607,78	25.000 2.952,07	0	0	0	0
	Summe Abschluss Vorhaben	6100.00		-11.900 240,00	-29.800 -6.307,78	-24.800 -2.792,07	200	200	200	200
	Summe Einnahmen Unterabschnitt	6100		100	200	200	200	200	200	200
				240,00	300,00	160,00				
	Summe Ausgaben Unterabschnitt	6100		12.000 0,00	30.000 6.607,78	25.000 2.952,07	0	0	0	0
	Summe Abschluss Unterabschnitt	6100		-11.900 240,00	-29.800 -6.307,78	-24.800 -2.792,07	200	200	200	200

6300 Gemeindestraßen UA 6300 bis 6349 Gde.Straßen
6300.00
Einnahmen

Arbeitspläne in EUR

Verwaltungshaushalt

6 63		Bau- und Wohnungswesen, Verkehr Gemeindestraßen/Wege/Brücken									
Nr.	Bezeichnung Haushaltsstelle	KS AOD/FS	Deckungsringe Sn Erl KE	2017 Ansatz Rechn.Erg.	2018 Ansatz vorl.Rechn.-Erg.	Planjahr 2019 Ansatz AO-Soll	2020	Finanzpläne 2021	2022	weitere	
1	2	3	4	5	6	7	8	9	10	11	
6300		Gemeindestraßen UA 6300 bis 6349 Gde.Straßen									
1191	Sondernutzungsgeb. und ähnl.	000		500 187,00	500 342,00	700 587,80	500	500	500	500	
1710	Zuweisungen für lfd. Zwecke vom Land 23 Km x 1.200 Euro	000		40.800 40.800,00	40.800 44.500,00	44.500 44.500,00	44.500	44.500	44.500	44.500	
Summe Einnahmen				41.300 40.987,00	41.300 44.842,00	45.200 45.087,80	45.000	45.000	45.000	45.000	
Ausgaben											
5130	Unterhalt v.Straßen,Wegen u.ä.	000	11	50.000 13.855,34	20.000 40.366,04	20.000 7.485,89	20.000	20.000	20.000	20.000	
Erläuterung 2019 zu 6300.00.5130: *2017: 50.000 EUR neue Straßenschilder aus Verkehrsschau; Martinsheim und Gnötzheim bei Kirche				allg. Bauunterhalt; Rep.Straße bei Kirche in							
6790	Innere Verrechnungen	000		30.000 18.483,15	30.000 39.121,32	30.000 0,00	30.000	30.000	30.000	30.000	
6799	Innere Verrechnungen 7000.1699 Straßenentwässerungsanteil	000		25.000 14.029,29	15.000 14.104,38	15.000 0,00	15.000	15.000	15.000	15.000	
Summe Ausgaben				105.000 46.367,78	65.000 93.591,74	65.000 7.485,89	65.000	65.000	65.000	65.000	
Summe Einnahmen Vorhaben		6300.00		41.300 40.987,00	41.300 44.842,00	45.200 45.087,80	45.000	45.000	45.000	45.000	
Summe Ausgaben Vorhaben		6300.00		105.000 46.367,78	65.000 93.591,74	65.000 7.485,89	65.000	65.000	65.000	65.000	
Summe Abschluss Vorhaben		6300.00		-63.700 -5.380,78	-23.700 -48.749,74	-19.800 37.601,91	-20.000	-20.000	-20.000	-20.000	

Arbeitspläne in EUR

Verwaltungshaushalt

6 63		Bau- und Wohnungswesen, Verkehr Gemeindestraßen/Wege/Brücken		2017	2018	Planjahr	2020	Finanzpläne	2022	weitere
Nr.	Bezeichnung Haushaltsstelle	KS AOD/FS	Deckungsringe Sn Erl KE	Ansatz Rechn.Erg.	Ansatz vorl.Rechn.-Erg.	2019 Ansatz AO-Soll		2021		
1	2	3	4	5	6	7	8	9	10	11
6300		Gemeindestraßen UA 6300 bis 6349 Gde.Straßen								
	Summe Einnahmen Unterabschnitt	6300		41.300 40.987,00	41.300 44.842,00	45.200 45.087,80	45.000	45.000	45.000	45.000
	Summe Ausgaben Unterabschnitt	6300		105.000 46.367,78	65.000 93.591,74	65.000 7.485,89	65.000	65.000	65.000	65.000
	Summe Abschluss Unterabschnitt	6300		-63.700 -5.380,78	-23.700 -48.749,74	-19.800 37.601,91	-20.000	-20.000	-20.000	-20.000
6709 6709.00		Straßenbeleuchtung -09-								
A u s g a b e n										
5133	Unterhalt: Straßenbeleuchtung	000		3.500 190,40	3.500 0,00	3.500 0,00	3.500	3.500	3.500	3.500
6340	Energie für Betriebszwecke	000		20.000 15.196,19	17.000 14.673,57	17.000 14.693,50	17.000	17.000	17.000	17.000
	Summe A u s g a b e n			23.500 15.386,59	20.500 14.673,57	20.500 14.693,50	20.500	20.500	20.500	20.500
	Summe Einnahmen Vorhaben	6709.00		0 0,00	0 0,00	0 0,00	0	0	0	0
	Summe Ausgaben Vorhaben	6709.00		23.500 15.386,59	20.500 14.673,57	20.500 14.693,50	20.500	20.500	20.500	20.500
	Summe Abschluss Vorhaben	6709.00		-23.500 -15.386,59	-20.500 -14.673,57	-20.500 -14.693,50	-20.500	-20.500	-20.500	-20.500
	Summe Einnahmen Unterabschnitt	6709		0 0,00	0 0,00	0 0,00	0	0	0	0
	Summe Ausgaben Unterabschnitt	6709		23.500 15.386,59	20.500 14.673,57	20.500 14.693,50	20.500	20.500	20.500	20.500
	Summe Abschluss Unterabschnitt	6709		-23.500 -15.386,59	-20.500 -14.673,57	-20.500 -14.693,50	-20.500	-20.500	-20.500	-20.500
6900 6900.00		Wasserläufe, Wasserbau								
A u s g a b e n										

Arbeitspläne in EUR

Verwaltungshaushalt

6		Bau- und Wohnungswesen, Verkehr								
69		Wasserläufe, Wasserbau								
Nr.	Bezeichnung Haushaltsstelle	KS AOD/FS	Deckungsringe Sn Erl KE	2017 Ansatz Rechn.Erg.	2018 Ansatz vorl.Rechn.-Erg.	Planjahr 2019 Ansatz AO-Soll	2020	Finanzpläne 2021	2022	weitere
1	2	3	4	5	6	7	8	9	10	11
6900		Wasserläufe, Wasserbau								
5142	Unterhalt Gräben und Bachläufe			2.000	3.000	4.000	3.000	3.000	3.000	3.000
		000		2.447,25	2.230,62	3.436,60				
Summe Ausgaben				2.000	3.000	4.000	3.000	3.000	3.000	3.000
				2.447,25	2.230,62	3.436,60				
Summe Einnahmen Vorhaben		6900.00		0	0	0	0	0	0	0
				0,00	0,00	0,00				
Summe Ausgaben Vorhaben		6900.00		2.000	3.000	4.000	3.000	3.000	3.000	3.000
				2.447,25	2.230,62	3.436,60				
Summe Abschluss Vorhaben		6900.00		-2.000	-3.000	-4.000	-3.000	-3.000	-3.000	-3.000
				-2.447,25	-2.230,62	-3.436,60				
Summe Einnahmen Unterabschnitt		6900		0	0	0	0	0	0	0
				0,00	0,00	0,00				
Summe Ausgaben Unterabschnitt		6900		2.000	3.000	4.000	3.000	3.000	3.000	3.000
				2.447,25	2.230,62	3.436,60				
Summe Abschluss Unterabschnitt		6900		-2.000	-3.000	-4.000	-3.000	-3.000	-3.000	-3.000
				-2.447,25	-2.230,62	-3.436,60				
Summe Einnahmen Einzelplan		6		41.400	41.500	45.400	45.200	45.200	45.200	45.200
				41.227,00	45.142,00	45.247,80				
Summe Ausgaben Einzelplan		6		142.500	118.500	114.500	88.500	88.500	88.500	88.500
				64.201,62	117.103,71	28.568,06				
Summe Abschluss Einzelplan		6		-101.100	-77.000	-69.100	-43.300	-43.300	-43.300	-43.300
				-22.974,62	-71.961,71	16.679,74				

Arbeitspläne in EUR

Verwaltungshaushalt

7 Öffentl. Einrichtungen, Wirtschaftsförderung											
70 Abwasserbeseitigung											
Nr.	Bezeichnung Haushaltsstelle	KS AOD/FS	Deckungsringe Sn Erl KE		2017 Ansatz Rechn.Erg.	2018 Ansatz vorl.Rechn.-Erg.	Planjahr 2019 Ansatz AO-Soll	2020	Finanzpläne 2021	2022	weitere
1	2	3	4		5	6	7	8	9	10	11
7000 Abwasserbeseitigung Einrichtung Ortsteil -a-											
7000.00											
Einnahmen											
1111	Kanalbenutzungsgebühren	000			127.000 127.014,50	127.000 113.740,21	120.000 118.083,40	120.000	120.000	120.000	120.000
1699	Innere Verrechnungen 6300.1699 Straßenentwässerungsanteil	000			25.000 14.029,29	15.000 14.104,38	15.000 0,00	15.000	15.000	15.000	15.000
2830	Zuführung v.Vermögenshaushalt Sonderrücklage - Gebühren	000			0 0,00	0 0,00	10.100 0,00	22.600	7.600	22.600	7.600
Summe Einnahmen					152.000 141.043,79	142.000 127.844,59	145.100 118.083,40	157.600	142.600	157.600	142.600
Ausgaben											
4140	Beschäftigtenentgelt	000			5.200 5.183,02	5.200 4.924,82	5.200 1.951,17	5.200	5.200	5.200	5.200
4340	Beiträge zu Versorgungskassen Beschäftigte	000			500 401,65	500 381,75	500 151,23	500	500	500	500
4440	Beiträge zur gesetzlichen Sozialversicherung Beschäftigte	000			1.000 921,84	1.000 914,01	1.000 362,29	1.000	1.000	1.000	1.000
5000	Unterhalt Kläranlage, zusätzlich alle 2 Jahre Kosten für Klärschlamm Entsorgung Erläuterung 2018 zu 7000.00.5000: * alle Jahre: 15.000 EUR 2-jährige Klärschlamm Entsorgung alle Anlag. 15.000 EUR Bauunterhalt	000	3		15.000 8.373,80	30.000 5.512,26	15.000 627,36	30.000	15.000	30.000	15.000
5151	Unterhalt Kanalleitungen	000			25.000 1.105,09	25.000 3.062,78	25.000 4.845,24	25.000	25.000	25.000	25.000

Arbeitspläne in EUR

Verwaltungshaushalt

7 Öffentl. Einrichtungen, Wirtschaftsförderung										
70 Abwasserbeseitigung										
Nr.	Bezeichnung Haushaltsstelle	KS AOD/FS	Deckungsringe Sn Erl KE	2017 Ansatz Rechn.Erg.	2018 Ansatz vorl.Rechn.-Erg.	Planjahr 2019 Ansatz AO-Soll	2020	Finanzpläne 2021	2022	weitere
1	2	3	4	5	6	7	8	9	10	11
7000	Abwasserbeseitigung Einrichtung Ortsteil -a-									
5400	Bewirtschaftung der Grundstücke und Gebäude	000		1.000 1.034,89	1.000 769,71	1.000 554,82	1.000	1.000	1.000	1.000
6329	Sonst. versch. Betriebsaufwand	000		200 149,00	200 145,00	200 0,00	200	200	200	200
6340	Energie für Betriebszwecke	000		8.000 5.571,78	7.000 6.270,19	7.000 5.842,28	7.000	7.000	7.000	7.000
6400	Versicherungen	000		200 150,26	200 160,76	200 160,76	200	200	200	200
6495	Abwasserabgabe (z.B. für eigene Einrichtungen) und Untersuchung	000		5.000 4.581,14	5.000 4.581,14	5.000 4.581,14	5.000	5.000	5.000	5.000
6520	Fernmeldegebühren	000		400 370,97	400 732,39	600 214,44	600	600	600	600
6550	Sachverständigenkosten Untersuchung Klärschlamm etc. Machbarkeitsstudie KA Winterh.	000		4.000 4.841,52	20.000 26.555,02	8.000 6.617,79	5.000	5.000	5.000	5.000
6790	Innere Verrechnungen	000		20.000 16.935,71	20.000 18.946,56	20.000 0,00	20.000	20.000	20.000	20.000
6800	Abschreibungen	000		10.500 10.458,68	10.500 10.375,34	10.500 10.120,29	10.500	10.500	10.500	10.500
6850	Verzinsung des Anlagekapitals	000		10.500 10.400,42	10.400 10.349,99	10.400 9.464,67	10.400	10.400	10.400	10.400
7130	Verbandsumlage an AVO	000		0 0,00	0 0,00	35.500 35.396,90	36.000	36.000	36.000	36.000
8630	Zuführung z. Vermögenshaushalt Sonderrücklage - Gebühren	000		45.500 70.564,02	5.600 0,00	0 0,00	0	0	0	0

Arbeitspläne in EUR

Verwaltungshaushalt

7 70		Öffentl. Einrichtungen, Wirtschaftsförderung Abwasserbeseitigung			2017	2018	Planjahr	2020	Finanzpläne	2022	weitere
Nr.	Bezeichnung Haushaltsstelle	KS AOD/FS	Deckungsringe Sn Erl KE		Ansatz Rechn.Erg.	Ansatz vorl.Rechn.-Erg.	2019 Ansatz AO-Soll		2021		
1	2	3	4	5	6	7	8	9	10	11	
7000		Abwasserbeseitigung Einrichtung Ortsteil -a-									
	Summe A u s g a b e n			152.000 141.043,79	142.000 93.681,72	145.100 80.890,38	157.600	142.600	157.600	142.600	
	Summe Einnahmen Vorhaben	7000.00		152.000 141.043,79	142.000 127.844,59	145.100 118.083,40	157.600	142.600	157.600	142.600	
	Summe Ausgaben Vorhaben	7000.00		152.000 141.043,79	142.000 93.681,72	145.100 80.890,38	157.600	142.600	157.600	142.600	
	Summe Abschluss Vorhaben	7000.00		0 0,00	0 34.162,87	0 37.193,02	0	0	0	0	
	Summe Einnahmen Unterabschnitt	7000		152.000 141.043,79	142.000 127.844,59	145.100 118.083,40	157.600	142.600	157.600	142.600	
	Summe Ausgaben Unterabschnitt	7000		152.000 141.043,79	142.000 93.681,72	145.100 80.890,38	157.600	142.600	157.600	142.600	
	Summe Abschluss Unterabschnitt	7000		0 0,00	0 34.162,87	0 37.193,02	0	0	0	0	
7200		Abfallbeseitigung									
7200.00											
	E i n n a h m e n										
1123	Gebühren für Grüngut- und Bauschuttlieferungen	000		200 115,50	200 163,00	200 119,00	200	200	200	200	
1620	Erstattungen durch Landkreis - Wertstoffsammelstelle - DSD (bis 2012 bei 72.167)	000		3.500 3.485,28	3.500 3.573,40	3.500 791,78	3.500	3.500	3.500	3.500	
	Summe E i n n a h m e n			3.700 3.600,78	3.700 3.736,40	3.700 910,78	3.700	3.700	3.700	3.700	
	A u s g a b e n										
6329	Abfuhrkosten für Bauschutt- u. Grüngutcontainer	000		1.000 531,79	3.000 3.310,31	1.500 948,23	1.500	1.500	1.500	1.500	
6400	Umwelthaftpflichtversicherung (bis 2011 bei 7211.6400)	000		300 240,74	300 247,88	300 244,90	300	300	300	300	

Arbeitspläne in EUR

Verwaltungshaushalt

7 Öffentl. Einrichtungen, Wirtschaftsförderung										
72 Abfallbeseitigung										
Nr.	Bezeichnung Haushaltsstelle	KS AOD/FS	Deckungsringe Sn Erl KE	2017 Ansatz Rechn.Erg.	2018 Ansatz vorl.Rechn.-Erg.	Planjahr 2019 Ansatz AO-Soll	2020	Finanzpläne 2021	2022	weitere
1	2	3	4	5	6	7	8	9	10	11
7200	Abfallbeseitigung									
6490	Unterstützungsfonds nach Art. 13a Bay.Bodenschutzgesetz - Altlasten	000		600 319,00	600 491,00	600 501,00	600	600	600	600
	Summe Ausgaben			1.900 1.091,53	3.900 4.049,19	2.400 1.694,13	2.400	2.400	2.400	2.400
	Summe Einnahmen Vorhaben	7200.00		3.700 3.600,78	3.700 3.736,40	3.700 910,78	3.700	3.700	3.700	3.700
	Summe Ausgaben Vorhaben	7200.00		1.900 1.091,53	3.900 4.049,19	2.400 1.694,13	2.400	2.400	2.400	2.400
	Summe Abschluss Vorhaben	7200.00		1.800 2.509,25	-200 -312,79	1.300 -783,35	1.300	1.300	1.300	1.300
	Summe Einnahmen Unterabschnitt	7200		3.700 3.600,78	3.700 3.736,40	3.700 910,78	3.700	3.700	3.700	3.700
	Summe Ausgaben Unterabschnitt	7200		1.900 1.091,53	3.900 4.049,19	2.400 1.694,13	2.400	2.400	2.400	2.400
	Summe Abschluss Unterabschnitt	7200		1.800 2.509,25	-200 -312,79	1.300 -783,35	1.300	1.300	1.300	1.300
7500	Bestattungswesen									
7500.00										
	Einnahmen									
1141	Bestattungsgebühren	000		3.000 5.435,68	3.000 2.524,67	3.000 2.699,83	3.000	3.000	3.000	3.000
1610	Erstattungen vom Landes für Pflege Soldatengräber	000		300 203,70	300 203,70	300 0,00	300	300	300	300
	Summe Einnahmen			3.300 5.639,38	3.300 2.728,37	3.300 2.699,83	3.300	3.300	3.300	3.300
	Ausgaben									

Arbeitspläne in EUR

Verwaltungshaushalt

7 Öffentl. Einrichtungen, Wirtschaftsförderung
75 Bestattungswesen

Nr.	Bezeichnung Haushaltsstelle	KS AOD/FS	Deckungsringe Sn Erl KE	2017 Ansatz Rechn.Erg.	2018 Ansatz vorl.Rechn.-Erg.	Planjahr 2019 Ansatz AO-Soll	2020	Finanzpläne 2021	2022	weitere
1	2	3	4	5	6	7	8	9	10	11
7500	Bestattungswesen									
5000	Gebäude- und Grundstücks- unterhalt Erläuterung 2019 zu 7500.00.5000: *2016,2017,2018,2019: 10.000 EUR Rep. Aussegnungshallen alle OT 3.000 EUR allg. Bauunterhalt	000	5	13.000 4.262,45	13.000 864,91	13.000 2.256,68	3.000	3.000	3.000	3.000
5200	Zweckausstattung	000		200 175,91	200 163,44	200 0,00	200	200	200	200
5400	Bewirtschaftung der Grundstücke und Gebäude	000		900 17,20	900 433,02	600 489,73	600	600	600	600
6400	Steuern, Versicherungen, Leistungen bei nicht- versicherten Schäden	000		100 116,51	200 109,04	200 22,32	200	200	200	200
6610	Mitgliedsbeiträge an Kriegsgräberfürsorge	000		100 47,03	100 47,03	100 47,03	100	100	100	100
6790	Innere Verrechnungen	000		7.000 4.367,64	4.500 6.977,41	5.500 0,00	5.500	5.500	5.500	5.500
6800	Abschreibungen	000		2.000 1.950,67	2.200 2.193,65	2.200 2.193,65	2.200	2.200	2.200	2.200
6850	Verzinsung des Anlagekapitals	000		2.900 2.814,85	3.000 2.939,60	3.000 2.743,66	3.000	3.000	3.000	3.000
	Summe Ausgaben			26.200 13.752,26	24.100 13.728,10	24.800 7.753,07	14.800	14.800	14.800	14.800
	Summe Einnahmen Vorhaben	7500.00		3.300 5.639,38	3.300 2.728,37	3.300 2.699,83	3.300	3.300	3.300	3.300
	Summe Ausgaben Vorhaben	7500.00		26.200 13.752,26	24.100 13.728,10	24.800 7.753,07	14.800	14.800	14.800	14.800
	Summe Abschluss Vorhaben	7500.00		-22.900 -8.112,88	-20.800 -10.999,73	-21.500 -5.053,24	-11.500	-11.500	-11.500	-11.500

Arbeitspläne in EUR

Verwaltungshaushalt

7 Öffentl. Einrichtungen, Wirtschaftsförderung										
75 Bestattungswesen										
Nr.	Bezeichnung Haushaltsstelle	KS AOD/FS	Deckungsringe Sn Erl KE	2017 Ansatz Rechn.Erg.	2018 Ansatz vorl.Rechn.-Erg.	Planjahr 2019 Ansatz AO-Soll	2020	Finanzpläne 2021	2022	weitere
1	2	3	4	5	6	7	8	9	10	11
7500 Bestattungswesen										
	Summe Einnahmen Unterabschnitt	7500		3.300	3.300	3.300	3.300	3.300	3.300	3.300
				5.639,38	2.728,37	2.699,83				
	Summe Ausgaben Unterabschnitt	7500		26.200	24.100	24.800	14.800	14.800	14.800	14.800
				13.752,26	13.728,10	7.753,07				
	Summe Abschluss Unterabschnitt	7500		-22.900	-20.800	-21.500	-11.500	-11.500	-11.500	-11.500
				-8.112,88	-10.999,73	-5.053,24				
7711 Bauhof -01-										
7711.00 Einnahmen										
1630	Erstattung von Grundschule Martinsheim - Bauhofarbeiter 10 Wochenstd.	000		7.000	6.000	8.000	8.000	8.000	8.000	8.000
				4.066,33	0,00	7.839,36				
1680	Ersätze für Dienstleitungen Arbeiten Bauhof	000		0	0	0	0	0	0	0
				40,00	0,00	0,00				
1690	Innere Verrechnungen	000		72.800	69.300	69.300	69.300	69.300	69.300	69.300
				45.067,15	79.047,97	0,00				
	Summe Einnahmen			79.800	75.300	77.300	77.300	77.300	77.300	77.300
				49.173,48	79.047,97	7.839,36				
7711.00 Ausgaben										
4140	Beschäftigtenentgelt	000		72.000	73.000	78.000	79.000	80.000	81.000	82.000
				57.587,17	75.456,37	34.226,05				
4340	Beiträge zu Versorgungskassen Beschäftigte	000		6.000	6.000	6.200	6.200	6.200	6.200	6.200
				3.582,01	5.739,24	2.782,90				
4440	Beiträge zur gesetzlichen Sozialversicherung Beschäftigte	000		13.000	13.000	16.000	16.200	16.400	16.600	16.800
				7.749,07	14.307,50	7.013,28				
5000	Gebäude- und Grundstücks- unterhalt	000		2.000	2.000	2.000	2.000	2.000	2.000	2.000
				324,10	788,01	724,95				

Arbeitspläne in EUR

Verwaltungshaushalt

7 Öffentl. Einrichtungen, Wirtschaftsförderung										
77 Hilfsbetriebe der Verwaltung										
Nr.	Bezeichnung Haushaltsstelle	KS AOD/FS	Deckungsringe Sn Erl KE	2017 Ansatz Rechn.Erg.	2018 Ansatz vorl.Rechn.-Erg.	Planjahr 2019 Ansatz AO-Soll	2020	Finanzpläne 2021	2022	weitere
1	2	3	4	5	6	7	8	9	10	11
7711	Bauhof -01-									
5200	Zweckausstattung	000		3.000 3.704,64	3.000 5.290,95	4.000 1.399,78	4.000	4.000	4.000	4.000
5400	Bewirtschaftung der Grundstücke und Gebäude	000		400 263,21	400 230,81	400 203,95	400	400	400	400
5500	Unterhalt Fahrzeuge	000		10.000 8.031,12	10.000 5.062,67	10.000 5.855,47	10.000	10.000	10.000	10.000
5600	Schutzkleidung	000		900 631,88	1.000 425,43	1.000 576,62	1.000	1.000	1.000	1.000
6369	Sonstige Dienstleistungen durch Dritte	000		300 262,21	0 0,00	0 0,00	0	0	0	0
6400	Steuern, Versicherungen, gesetzliche Unfallversicherung	000		100 22,34	100 22,32	100 22,32	100	100	100	100
6520	Fernmeldegebühren	000		400 60,00	200 90,00	200 30,00	200	200	200	200
Summe Ausgaben				108.100 82.217,75	108.700 107.413,30	117.900 52.835,32	119.100	120.300	121.500	122.700
Summe Einnahmen Vorhaben		7711.00		79.800 49.173,48	75.300 79.047,97	77.300 7.839,36	77.300	77.300	77.300	77.300
Summe Ausgaben Vorhaben		7711.00		108.100 82.217,75	108.700 107.413,30	117.900 52.835,32	119.100	120.300	121.500	122.700
Summe Abschluss Vorhaben		7711.00		-28.300 -33.044,27	-33.400 -28.365,33	-40.600 -44.995,96	-41.800	-43.000	-44.200	-45.400
Summe Einnahmen Unterabschnitt		7711		79.800 49.173,48	75.300 79.047,97	77.300 7.839,36	77.300	77.300	77.300	77.300
Summe Ausgaben Unterabschnitt		7711		108.100 82.217,75	108.700 107.413,30	117.900 52.835,32	119.100	120.300	121.500	122.700
Summe Abschluss Unterabschnitt		7711		-28.300 -33.044,27	-33.400 -28.365,33	-40.600 -44.995,96	-41.800	-43.000	-44.200	-45.400

Arbeitspläne in EUR

Verwaltungshaushalt

7 Öffentl. Einrichtungen, Wirtschaftsförderung										
78 Förderung der Land- und Forstwirtschaft										
Nr.	Bezeichnung Haushaltsstelle	KS AOD/FS	Deckungsringe Sn Erl KE	2017 Ansatz Rechn.Erg.	2018 Ansatz vorl.Rechn.-Erg.	Planjahr 2019 Ansatz AO-Soll	2020	Finanzpläne 2021	2022	weitere
1	2	3	4	5	6	7	8	9	10	11
7800 Förderung der Land- und Forstwirtschaft										
7800.00										
Einnahmen										
1190	Benutzungsgebühren Schlepperwaschplatz Martinsheim	000		200 169,17	200 0,00	200 0,00	200	200	200	200
1191	Benutzungsgebühren Schlepperwaschplatz Enheim	000		200 0,00	200 0,00	200 0,00	200	200	200	200
Summe Einnahmen				400 169,17	400 0,00	400 0,00	400	400	400	400
Ausgaben										
5130	Unterhalt Feldwege	000		7.000 834,94	7.000 0,00	20.000 16.531,17	7.000	7.000	7.000	7.000
5400	Bewirtschaftung Schlepperwaschplatz Martinsheim	000		1.600 -970,40	1.600 52,53	800 271,92	800	800	800	800
5401	Bewirtschaftung Schlepperwaschplatz Enheim	000		500 285,85	500 189,66	500 273,63	500	500	500	500
6790	Innere Verrechnungen	000		800 0,00	800 0,00	800 0,00	800	800	800	800
Summe Ausgaben				9.900 150,39	9.900 242,19	22.100 17.076,72	9.100	9.100	9.100	9.100
Summe Einnahmen Vorhaben		7800.00		400 169,17	400 0,00	400 0,00	400	400	400	400
Summe Ausgaben Vorhaben		7800.00		9.900 150,39	9.900 242,19	22.100 17.076,72	9.100	9.100	9.100	9.100
Summe Abschluss Vorhaben		7800.00		-9.500 18,78	-9.500 -242,19	-21.700 -17.076,72	-8.700	-8.700	-8.700	-8.700

Arbeitspläne in EUR

Verwaltungshaushalt

7 78		Öffentl. Einrichtungen, Wirtschaftsförderung Förderung der Land- und Forstwirtschaft									
Nr.	Bezeichnung Haushaltsstelle	KS AOD/FS	Deckungsringe Sn Erl KE	2017 Ansatz Rechn.Erg.	2018 Ansatz vorl.Rechn.-Erg.	Planjahr 2019 Ansatz AO-Soll	2020	Finanzpläne 2021	2022	weitere	
1	2	3	4	5	6	7	8	9	10	11	
7800		Förderung der Land- und Forstwirtschaft									
	Summe Einnahmen Unterabschnitt	7800		400	400	400	400	400	400	400	
				169,17	0,00	0,00					
	Summe Ausgaben Unterabschnitt	7800		9.900	9.900	22.100	9.100	9.100	9.100	9.100	
				150,39	242,19	17.076,72					
	Summe Abschluss Unterabschnitt	7800		-9.500	-9.500	-21.700	-8.700	-8.700	-8.700	-8.700	
				18,78	-242,19	-17.076,72					
7900		Fremdenverkehr, sonstige Förderung von Wirtschaft und Verkehr									
7900.00		Ausgaben									
7130	Zuweisungen an Interessengemeinschaft "Südöstlicher Landkreis KT" - ILEK	000		3.000	3.000	3.500	3.500	3.500	3.500	3.500	
				623,73	2.182,15	3.057,38					
	Summe Ausgaben			3.000	3.000	3.500	3.500	3.500	3.500	3.500	
				623,73	2.182,15	3.057,38					
	Summe Einnahmen Vorhaben	7900.00		0	0	0	0	0	0	0	
				0,00	0,00	0,00					
	Summe Ausgaben Vorhaben	7900.00		3.000	3.000	3.500	3.500	3.500	3.500	3.500	
				623,73	2.182,15	3.057,38					
	Summe Abschluss Vorhaben	7900.00		-3.000	-3.000	-3.500	-3.500	-3.500	-3.500	-3.500	
				-623,73	-2.182,15	-3.057,38					
	Summe Einnahmen Unterabschnitt	7900		0	0	0	0	0	0	0	
				0,00	0,00	0,00					
	Summe Ausgaben Unterabschnitt	7900		3.000	3.000	3.500	3.500	3.500	3.500	3.500	
				623,73	2.182,15	3.057,38					
	Summe Abschluss Unterabschnitt	7900		-3.000	-3.000	-3.500	-3.500	-3.500	-3.500	-3.500	
				-623,73	-2.182,15	-3.057,38					
7920		Förderung des öffentlichen Nahverkehrs									
7920.00		Bürgerbus									
Einnahmen											
1590	Bürgerbus Fahrgeldeinnahmen 50 % Anteil Seinsheim-Martinsheim	000		500	500	500	500	500	500	500	
				555,50	373,00	0,00					

Arbeitspläne in EUR

Verwaltungshaushalt

7 Öffentl. Einrichtungen, Wirtschaftsförderung										
79 Fremdenverkehr, sonstige Förderung von Wirtschaft und Verkehr										
Nr.	Bezeichnung Haushaltsstelle	KS AOD/FS	Deckungsringe Sn Erl KE	2017 Ansatz Rechn.Erg.	2018 Ansatz vorl.Rechn.-Erg.	Planjahr 2019 Ansatz AO-Soll	2020	Finanzpläne 2021	2022	weitere
1	2	3	4	5	6	7	8	9	10	11
7920 Förderung des öffentlichen Nahverkehrs										
1620	Zuwendungen vom Landkreis Kitzingen ÖPNV	000		6.500 6.152,40	6.500 0,00	6.500 6.074,40	6.500	6.500	6.500	6.500
Summe Einnahmen				7.000 6.707,90	7.000 373,00	7.000 6.074,40	7.000	7.000	7.000	7.000
Ausgaben										
6542	Fahrten mit dem Generationsbus privater PKW, Stadtfahrten	000		4.000 3.793,80	4.000 3.545,43	4.000 1.920,50	4.000	4.000	4.000	4.000
7180	Zuschuss an Generationenbus- verein Seinsheim - Auszahlung Überschuss Vorjahr	000		3.500 2.927,75	3.500 2.914,10	3.000 2.915,87	3.000	3.000	3.000	3.000
Summe Ausgaben				7.500 6.721,55	7.500 6.459,53	7.000 4.836,37	7.000	7.000	7.000	7.000
Summe Einnahmen Vorhaben		7920.00		7.000 6.707,90	7.000 373,00	7.000 6.074,40	7.000	7.000	7.000	7.000
Summe Ausgaben Vorhaben		7920.00		7.500 6.721,55	7.500 6.459,53	7.000 4.836,37	7.000	7.000	7.000	7.000
Summe Abschluss Vorhaben		7920.00		-500 -13,65	-500 -6.086,53	0 1.238,03	0	0	0	0
Summe Einnahmen Unterabschnitt		7920		7.000 6.707,90	7.000 373,00	7.000 6.074,40	7.000	7.000	7.000	7.000
Summe Ausgaben Unterabschnitt		7920		7.500 6.721,55	7.500 6.459,53	7.000 4.836,37	7.000	7.000	7.000	7.000
Summe Abschluss Unterabschnitt		7920		-500 -13,65	-500 -6.086,53	0 1.238,03	0	0	0	0
Summe Einnahmen Einzelplan		7		246.200 206.334,50	231.700 213.730,33	236.800 135.607,77	249.300	234.300	249.300	234.300
Summe Ausgaben Einzelplan		7		308.600 245.601,00	299.100 227.756,18	322.800 168.143,37	313.500	299.700	315.900	302.100
Summe Abschluss Einzelplan		7		-62.400 -39.266,50	-67.400 -14.025,85	-86.000 -32.535,60	-64.200	-65.400	-66.600	-67.800

Arbeitspläne in EUR

Verwaltungshaushalt

8 Wirtschaftl.Unternehmen Grund- u.Sondervermögen
81 Versorgungsunternehmen

Nr.	Bezeichnung Haushaltsstelle	KS AOD/FS	Deckungsringe Sn Erl KE	2017	2018	Planjahr	2020	Finanzpläne	2022	weitere
				Ansatz Rechn.Erg.	Ansatz vorl.Rechn.-Erg.	2019 Ansatz AO-Soll		2021		
1	2	3	4	5	6	7	8	9	10	11
8100 Elektrizitätsversorgung Photovoltaikanlagen										
8100.00										
Einnahmen										
1119	19 % volle Umsatzsteuer ab 01.01.2007	000		100 81,40	100 78,36	100 75,63	100	100	100	100
1312	Einspeisevergütung aus Photo- voltaik - Dach Kläranlage Grötzheim	000		500 428,43	800 412,38	600 398,07	600	600	600	600
1558	Umsatzsteuerrückvergütung vom Finanzamt	000		0 0,00	0 208,44	0 10,45	0	0	0	0
Summe Einnahmen				600 509,83	900 699,18	700 484,15	700	700	700	700
Ausgaben										
5000	Unterhalt Photovoltaikanlage	000		0 0,00	0 0,00	200 55,00	200	200	200	200
6411	Umsatzsteuerzahllast ans Finanzamt	000		0 0,00	100 127,84	100 3,30	100	100	100	100
6419	19 % volle Umsatzsteuer ab 01.01.2007	000		0 0,00	200 208,36	200 10,45	200	200	200	200
6550	Steuererklärungen	000		300 0,00	600 1.096,66	1.000 0,00	1.000	1.000	1.000	1.000
Summe Ausgaben				300 0,00	900 1.432,86	1.500 68,75	1.500	1.500	1.500	1.500
Summe Einnahmen Vorhaben		8100.00		600 509,83	900 699,18	700 484,15	700	700	700	700
Summe Ausgaben Vorhaben		8100.00		300 0,00	900 1.432,86	1.500 68,75	1.500	1.500	1.500	1.500
Summe Abschluss Vorhaben		8100.00		300 509,83	0 -733,68	-800 415,40	-800	-800	-800	-800

Arbeitspläne in EUR

Verwaltungshaushalt

8 Wirtschaftl.Unternehmen Grund- u.Sondervermögen											
81 Versorgungsunternehmen											
Nr.	Bezeichnung Haushaltsstelle	KS AOD/FS	Deckungsringe Sn Erl KE	2017 Ansatz Rechn.Erg.	2018 Ansatz vorl.Rechn.-Erg.	Planjahr 2019 Ansatz AO-Soll	2020	Finanzpläne 2021	2022	weitere	
1	2	3	4	5	6	7	8	9	10	11	
8100 Elektrizitätsversorgung Photovoltaikanlagen											
	Summe Einnahmen Unterabschnitt	8100		600	900	700	700	700	700	700	
				509,83	699,18	484,15					
	Summe Ausgaben Unterabschnitt	8100		300	900	1.500	1.500	1.500	1.500	1.500	
				0,00	1.432,86	68,75					
	Summe Abschluss Unterabschnitt	8100		300	0	-800	-800	-800	-800	-800	
				509,83	-733,68	415,40					
8101 Elektrizitätsversorgung -01- N e t z											
8101.00											
2200	E i n n a h m e n Konzessionsabgaben Strom			30.000	30.000	30.000	30.000	30.000	30.000	30.000	
		000		26.244,23	27.483,83	21.149,21					
	Summe E i n n a h m e n			30.000	30.000	30.000	30.000	30.000	30.000	30.000	
				26.244,23	27.483,83	21.149,21					
	Summe Einnahmen Vorhaben	8101.00		30.000	30.000	30.000	30.000	30.000	30.000	30.000	
				26.244,23	27.483,83	21.149,21					
	Summe Ausgaben Vorhaben	8101.00		0	0	0	0	0	0	0	
				0,00	0,00	0,00					
	Summe Abschluss Vorhaben	8101.00		30.000	30.000	30.000	30.000	30.000	30.000	30.000	
				26.244,23	27.483,83	21.149,21					
	Summe Einnahmen Unterabschnitt	8101		30.000	30.000	30.000	30.000	30.000	30.000	30.000	
				26.244,23	27.483,83	21.149,21					
	Summe Ausgaben Unterabschnitt	8101		0	0	0	0	0	0	0	
				0,00	0,00	0,00					
	Summe Abschluss Unterabschnitt	8101		30.000	30.000	30.000	30.000	30.000	30.000	30.000	
				26.244,23	27.483,83	21.149,21					
8151 Wasserversorgung -11- ALLGEMEINE WASSERVERSORGUNG											
8151.00											
1107	E i n n a h m e n 7 % ermäßigte Umsatzsteuer			7.000	7.000	7.000	7.000	7.000	7.000	7.000	
		000		7.041,99	5.610,47	6.470,88					
1171	Wasserverbrauchsgebühren			95.000	95.000	95.000	95.000	95.000	95.000	95.000	
		000		98.218,54	78.031,60	90.202,56					

Arbeitspläne in EUR

Verwaltungshaushalt

8 Wirtschaftl.Unternehmen Grund- u.Sondervermögen										
81 Versorgungsunternehmen										
Nr.	Bezeichnung Haushaltsstelle	KS AOD/FS	Deckungsringe Sn Erl KE	2017 Ansatz Rechn.Erg.	2018 Ansatz vorl.Rechn.-Erg.	Planjahr 2019 Ansatz AO-Soll	2020	Finanzpläne 2021	2022	weitere
1	2	3	4	5	6	7	8	9	10	11
8151 Wasserversorgung -11-										
1172	Allgemeine Wasserversorgung Wasseranschlüssen	000		0 334,90	0 427,16	300 0,00	300	300	300	300
1558	Umsatzsteuerrückvergütung vom Finanzamt	000		1.000 522,59	1.000 900,65	1.000 923,31	1.000	1.000	1.000	1.000
Summe E i n n a h m e n				103.000 106.118,02	103.000 84.969,88	103.300 97.596,75	103.300	103.300	103.300	103.300
A u s g a b e n										
4140	Beschäftigtenentgelt	000		700 373,40	400 384,41	400 179,52	400	400	400	400
4340	Beiträge zu Versorgungskassen Beschäftigte	000		100 28,97	100 29,79	100 13,92	100	100	100	100
4440	Beiträge zur gesetzlichen Sozialversicherung Beschäftigte	000		200 121,79	200 125,18	200 58,51	200	200	200	200
5150	Unterhalt Wasserleitungen	000		17.000 17.836,75	17.000 5.467,62	17.000 9.124,36	17.000	17.000	17.000	17.000
6351	Fremdwasserbezug	000		48.000 47.666,85	48.000 48.359,85	48.000 19.090,05	48.000	48.000	48.000	48.000
6407	7 % ermäßigte Umsatzsteuer	000		3.500 3.385,28	3.500 3.385,18	3.500 1.345,57	3.500	3.500	3.500	3.500
6411	Umsatzsteuerzahllast ans Finanzamt	000		500 735,08	1.000 794,81	1.000 829,77	1.000	1.000	1.000	1.000
6419	19 % volle Umsatzsteuer ab 01.01.2007	000		3.500 3.472,47	3.500 2.225,44	3.500 1.885,42	3.500	3.500	3.500	3.500
6550	Sachverständigenkosten, Gerichtskosten u.ä.	000		2.000 1.382,60	10.000 4.976,67	5.000 413,00	5.000	5.000	5.000	5.000

Arbeitspläne in EUR

Verwaltungshaushalt

8 Wirtschaftl.Unternehmen Grund- u.Sondervermögen										
81 Versorgungsunternehmen										
Nr.	Bezeichnung Haushaltsstelle	KS AOD/FS	Deckungsringe Sn Erl KE	2017 Ansatz Rechn.Erg.	2018 Ansatz vorl.Rechn.-Erg.	Planjahr 2019 Ansatz AO-Soll	2020	Finanzpläne 2021	2022	weitere
1	2	3	4	5	6	7	8	9	10	11
8151	Wasserversorgung -11-									
6790	Innere Verrechnungen	000		7.000 7.423,55	7.000 8.538,91	8.000 0,00	8.000	8.000	8.000	8.000
6800	Abschreibungen	000		5.900 5.718,60	5.700 5.692,22	5.700 5.501,44	5.700	5.700	5.700	5.700
6850	Verzinsung des Anlagekapitals	000		4.300 4.253,46	4.300 4.247,20	4.300 3.857,99	4.300	4.300	4.300	4.300
8630	Zuführung z. Vermögenshaushalt Sonderrücklage - Gebühren	000		10.300 13.719,22	2.300 0,00	6.600 0,00	6.600	6.600	6.600	6.600
	Summe Ausgaben			103.000 106.118,02	103.000 84.227,28	103.300 42.299,55	103.300	103.300	103.300	103.300
	Summe Einnahmen Vorhaben	8151.00		103.000 106.118,02	103.000 84.969,88	103.300 97.596,75	103.300	103.300	103.300	103.300
	Summe Ausgaben Vorhaben	8151.00		103.000 106.118,02	103.000 84.227,28	103.300 42.299,55	103.300	103.300	103.300	103.300
	Summe Abschluss Vorhaben	8151.00		0 0,00	0 742,60	0 55.297,20	0	0	0	0
	Summe Einnahmen Unterabschnitt	8151		103.000 106.118,02	103.000 84.969,88	103.300 97.596,75	103.300	103.300	103.300	103.300
	Summe Ausgaben Unterabschnitt	8151		103.000 106.118,02	103.000 84.227,28	103.300 42.299,55	103.300	103.300	103.300	103.300
	Summe Abschluss Unterabschnitt	8151		0 0,00	0 742,60	0 55.297,20	0	0	0	0
8412	Gaststätten									
8412.00	GASTHAUS "ALTE SCHULE" MARTINSHEIM									
	Einnahmen									
1119	19 % volle Umsatzsteuer ab 01.01.2007 (100 % Gaststätte)	000		0 2.295,55	800 2.043,12	2.000 1.087,20	2.000	2.000	2.000	2.000

Arbeitspläne in EUR

Verwaltungshaushalt

8 84		Wirtschaftl.Unternehmen Grund- u.Sondervermögen Unternehmen der Wirtschafts- förderung			2017	2018	Planjahr	2020	Finanzpläne	2022	weitere
Nr.	Bezeichnung Haushaltsstelle	KS AOD/FS	Deckungsringe Sn Erl KE	Ansatz Rechn.Erg.	Ansatz vorl.Rechn.-Erg.	2019 Ansatz AO-Soll					
1	2	3	4	5	6	7	8	9	10	11	
8412	Gaststätten										
1305	Verkauf von Getränken (100 % Gaststätte)	000		13.000 12.081,86	13.000 11.554,40	13.000 5.722,08	13.000	13.000	13.000	13.000	13.000
1558	Umsatzsteuerrückvergütung vom Finanzamt (100 % Gaststätte)	000		500 857,60	800 0,00	800 423,45	800	800	800	800	800
1690	Innere Verrechnungen anteilige Bewirtschaftungs- kosten andere Nutzer 8800.6790	999		4.500 0,00	0 0,00	0 0,00	0	0	0	0	0
	Summe E i n n a h m e n			18.000 15.235,01	14.600 13.597,52	15.800 7.232,73	15.800	15.800	15.800	15.800	15.800
	A u s g a b e n										
4140	Beschäftigtenentgelt (100 % Gaststätte)	000		5.300 4.787,20	5.000 4.496,08	5.000 2.037,13	5.000	5.000	5.000	5.000	5.000
4340	Beiträge zu Versorgungskassen Beschäftigte (100 % Gaststätte)	000		200 316,50	400 348,47	400 157,91	400	400	400	400	400
4440	Beiträge zur gesetzlichen Sozialversicherung Beschäftg. (100 % Gaststätte)	000		1.700 1.545,70	1.700 1.464,12	1.700 663,64	1.700	1.700	1.700	1.700	1.700
5000	Gebäudeunterhalt alte Schule (davon 22,50 % Gaststätte)	000		500 97,07	500 235,00	1.700 1.498,50	500	500	500	500	500
5209	Geräte, Ausstattungs- und sonstige Gebrauchsgegenstände (davon 22,5 % Gaststätte)	000		200 0,00	200 201,68	200 0,00	200	200	200	200	200
5400	Bewirtschaftung der Grundstücke und Gebäude (davon 35 % Gaststätte)	000		3.600 2.264,62	3.600 875,75	3.800 3.732,33	3.800	3.800	3.800	3.800	3.800

Arbeitspläne in EUR

Verwaltungshaushalt

8 84		Wirtschaftl.Unternehmen Grund- u.Sondervermögen Unternehmen der Wirtschafts- förderung			2017	2018	Planjahr	2020	Finanzpläne	2022	weitere
Nr.	Bezeichnung Haushaltsstelle	KS AOD/FS	Deckungsringe Sn Erl KE	Ansatz Rechn.Erg.	Ansatz vorl.Rechn.-Erg.	2019 Ansatz AO-Soll					
1	2	3	4	5	6	7	8	9	10	11	
8412	Gaststätten										
5829	Sonstige Lebensmittel (100 % Gaststätte)	000		2.800 3.439,81	3.000 2.749,01	3.000 1.572,35	3.000	3.000	3.000	3.000	3.000
5830	Getränke (100 % Gaststätte)	000		3.300 3.240,33	3.300 3.898,27	3.500 1.775,53	3.500	3.500	3.500	3.500	3.500
6400	Versicherungen (davon 22,5 % Gaststätte)	000		200 42,77	200 190,05	200 190,05	200	200	200	200	200
6407	7 % ermäßigte Umsatzsteuer	000		200 240,33	200 173,24	200 110,07	200	200	200	200	200
6411	Umsatzsteuerzahllast ans Finanzamt (100 % Gaststätte)	000		1.200 0,00	1.000 4.504,19	2.000 431,29	2.000	2.000	2.000	2.000	2.000
6419	19 % volle Umsatzsteuer ab 01.01.2007 (100 % Gaststätte)	000		1.500 889,52	1.000 1.277,39	1.300 1.249,94	1.300	1.300	1.300	1.300	1.300
6520	Fernmeldegebühren (davon 22,5 % Gaststätte)	000		100 0,00	0 0,00	0 0,00	0	0	0	0	0
6550	Sachverständigenkosten (Steuer berater)	000		300 0,00	600 1.190,00	1.100 0,00	1.100	1.100	1.100	1.100	1.100
6589	Sonstige Geschäftsausgaben (davon 22,5 % Gaststätte)	000		100 76,69	100 64,45	100 302,95	100	100	100	100	100
	Summe Ausgaben			21.200 16.940,54	20.800 21.667,70	24.200 13.721,69	23.000	23.000	23.000	23.000	23.000
	Summe Einnahmen Vorhaben	8412.00		18.000 15.235,01	14.600 13.597,52	15.800 7.232,73	15.800	15.800	15.800	15.800	15.800
	Summe Ausgaben Vorhaben	8412.00		21.200 16.940,54	20.800 21.667,70	24.200 13.721,69	23.000	23.000	23.000	23.000	23.000
	Summe Abschluss Vorhaben	8412.00		-3.200 -1.705,53	-6.200 -8.070,18	-8.400 -6.488,96	-7.200	-7.200	-7.200	-7.200	-7.200

Arbeitspläne in EUR

Verwaltungshaushalt

8 84		Wirtschaftl.Unternehmen Grund- u.Sondervermögen Unternehmen der Wirtschafts- förderung		2017	2018	Planjahr	2020	Finanzpläne	2022	weitere
Nr.	Bezeichnung Haushaltsstelle	KS AOD/FS	Deckungsringe Sn Erl KE	Ansatz Rechn.Erg.	Ansatz vorl.Rechn.-Erg.	2019 Ansatz AO-Soll		2021		
1	2	3	4	5	6	7	8	9	10	11
8412		Gaststätten								
	Summe Einnahmen Unterabschnitt	8412		18.000	14.600	15.800	15.800	15.800	15.800	15.800
				15.235,01	13.597,52	7.232,73				
	Summe Ausgaben Unterabschnitt	8412		21.200	20.800	24.200	23.000	23.000	23.000	23.000
				16.940,54	21.667,70	13.721,69				
	Summe Abschluss Unterabschnitt	8412		-3.200	-6.200	-8.400	-7.200	-7.200	-7.200	-7.200
				-1.705,53	-8.070,18	-6.488,96				
8413		Gaststätten								
8413.00		GASTHAUS "ALTE SCHULE" GNOETZHEIM								
		E i n n a h m e n								
1119	19 % volle Umsatzsteuer ab 01.01.2007 (100 % Gaststätte)	000		0	400	1.200	1.200	1.200	1.200	1.200
				0,00	1.217,04	668,82				
1305	Verkauf von Getränken Gaststätte Gnötzheim (100 % Gaststätte)	000		9.000	9.000	9.000	9.000	9.000	9.000	9.000
				8.009,00	6.991,66	3.520,13				
1558	Umsatzsteuerrückvergütung vom Finanzamt (100 % Gaststätte)	000		1.000	1.000	500	500	500	500	500
				762,58	119,87	151,34				
1690	Innere Verrechnungen anteilige Bewirtschaftungs- kosten andere Nutzer 8800.6790	999		3.500	0	0	0	0	0	0
				0,00	0,00	0,00				
	Summe E i n n a h m e n			13.500	10.400	10.700	10.700	10.700	10.700	10.700
				8.771,58	8.328,57	4.340,29				
		A u s g a b e n								
4140	Beschäftigtenentgelt (100 % Gaststätte)	000		3.200	2.500	2.500	2.500	2.500	2.500	2.500
				2.361,12	1.810,90	100,08				
4340	Beiträge zu Versorgungskassen Beschäftigte (100 % Gaststätte)	000		300	200	200	200	200	200	200
				162,53	129,82	0,00				

Arbeitspläne in EUR

Verwaltungshaushalt

8 Wirtschaftl.Unternehmen Grund- u.Sondervermögen										
84 Unternehmen der Wirtschafts- förderung										
Nr.	Bezeichnung Haushaltsstelle	KS AOD/FS	Deckungsringe Sn Erl KE	2017 Ansatz Rechn.Erg.	2018 Ansatz vorl.Rechn.-Erg.	Planjahr 2019 Ansatz AO-Soll	2020	Finanzpläne 2021	2022	weitere
1	2	3	4	5	6	7	8	9	10	11
8413	Gaststätten									
4440	Beiträge zur gesetzlichen Sozialversicherung Beschäftg. (100 % Gaststätte)	000		700 400,90	500 332,80	500 0,19	500	500	500	500
5000	Gebäudeunterhalt Gaststätte Gnötzheim (davon 17,1 % Gaststätte)	000		1.000 33,78	1.000 71,06	1.000 156,90	1.000	1.000	1.000	1.000
5209	Geräte, Ausstattungs- und sonstige Gebrauchsgegenstände (davon 17,1 % Gaststätte)	000		200 78,67	200 0,00	200 8,39	200	200	200	200
5400	Bewirtschaftung der Grundstücke und Gebäude (davon 35 % Gaststätte)	000		2.600 623,51	1.000 1.229,94	1.300 2.109,60	1.300	1.300	1.300	1.300
5829	Sonstige Lebensmittel (100 % Gaststätte)	000		2.000 1.058,01	1.500 1.366,32	1.500 589,67	1.500	1.500	1.500	1.500
5830	Getränke (100 % Gaststätte)	000		2.500 2.197,81	2.500 1.349,87	2.500 1.720,21	2.500	2.500	2.500	2.500
6400	Versicherungen davon 17,1 % Gaststätte)	000		200 190,05	200 190,06	200 190,06	200	200	200	200
6407	7 % ermäßigte Umsatzsteuer	000		200 76,23	100 98,55	100 42,40	100	100	100	100
6411	Umsatzsteuerzahllast ans Finanzamt (100 % Gaststätte)	000		1.200 0,00	1.200 3.170,56	1.200 320,00	1.200	1.200	1.200	1.200
6419	19 % volle Umsatzsteuer ab 01.01.2007 (100 % Gaststätte)	000		1.000 494,72	600 643,38	700 714,09	700	700	700	700
6520	Fernmeldegebühren (davon 17,1 % Gaststätte)	000		100 0,00	0 0,00	0 0,00	0	0	0	0

Arbeitspläne in EUR

Verwaltungshaushalt

8 84		Wirtschaftl.Unternehmen Grund- u.Sondervermögen Unternehmen der Wirtschafts- förderung			2017	2018	Planjahr	2020	Finanzpläne	2022	weitere
Nr.	Bezeichnung Haushaltsstelle	KS AOD/FS	Deckungsringe Sn Erl KE		Ansatz Rechn.Erg.	Ansatz vorl.Rechn.-Erg.	2019 Ansatz AO-Soll		2021		
1	2	3	4	5	6	7	8	9	10	11	
8413 Gaststätten											
6550	Sachverständigenkosten (Steuerberater)	000			300 0,00	600 1.190,00	1.200 0,00	1.200	1.200	1.200	1.200
6589	Sonstige Geschäftsausgaben (davon 17,1 % Gaststätte)	000			100 95,54	100 64,45	100 64,45	100	100	100	100
	Summe Ausgaben				15.600 7.772,87	12.200 11.647,71	13.200 6.016,04	13.200	13.200	13.200	13.200
	Summe Einnahmen Vorhaben	8413.00			13.500 8.771,58	10.400 8.328,57	10.700 4.340,29	10.700	10.700	10.700	10.700
	Summe Ausgaben Vorhaben	8413.00			15.600 7.772,87	12.200 11.647,71	13.200 6.016,04	13.200	13.200	13.200	13.200
	Summe Abschluss Vorhaben	8413.00			-2.100 998,71	-1.800 -3.319,14	-2.500 -1.675,75	-2.500	-2.500	-2.500	-2.500
	Summe Einnahmen Unterabschnitt	8413			13.500 8.771,58	10.400 8.328,57	10.700 4.340,29	10.700	10.700	10.700	10.700
	Summe Ausgaben Unterabschnitt	8413			15.600 7.772,87	12.200 11.647,71	13.200 6.016,04	13.200	13.200	13.200	13.200
	Summe Abschluss Unterabschnitt	8413			-2.100 998,71	-1.800 -3.319,14	-2.500 -1.675,75	-2.500	-2.500	-2.500	-2.500
8551 Forstwirtschaftliches Unternehmen -01-											
8551.00 Einnahmen											
1311	Verkauf von eigenen forstwirtschaftlichen Erzeugnissen	000			200 0,00	0 0,00	0 0,00	0	0	0	0
	Summe Einnahmen				200 0,00	0 0,00	0 0,00	0	0	0	0
5170 Ausgaben											
5170	Unterhalt land- und forstwirtschaftlicher Grundbesitz	000			500 0,00	500 845,06	800 526,82	800	800	800	800

Arbeitspläne in EUR

Verwaltungshaushalt

8 Wirtschaftl.Unternehmen Grund- u.Sondervermögen											
85 Land- und forstwirtschaftliche Unternehmen											
Nr.	Bezeichnung Haushaltsstelle	KS AOD/FS	Deckungsringe Sn Erl KE	2017 Ansatz Rechn.Erg.	2018 Ansatz vorl.Rechn.-Erg.	Planjahr 2019 Ansatz AO-Soll	2020	Finanzpläne 2021	2022	weitere	
1	2	3	4	5	6	7	8	9	10	11	
8551 Forstwirtschaftliches Unternehmen -01-											
6610	Mitgliedsbeiträge an Verbände, Vereine und dgl.	000		100 32,60	100 32,60	100 32,60	100	100	100	100	
	Summe Ausgaben			600 32,60	600 877,66	900 559,42	900	900	900	900	
	Summe Einnahmen Vorhaben	8551.00		200 0,00	0 0,00	0 0,00	0	0	0	0	
	Summe Ausgaben Vorhaben	8551.00		600 32,60	600 877,66	900 559,42	900	900	900	900	
	Summe Abschluss Vorhaben	8551.00		-400 -32,60	-600 -877,66	-900 -559,42	-900	-900	-900	-900	
	Summe Einnahmen Unterabschnitt	8551		200 0,00	0 0,00	0 0,00	0	0	0	0	
	Summe Ausgaben Unterabschnitt	8551		600 32,60	600 877,66	900 559,42	900	900	900	900	
	Summe Abschluss Unterabschnitt	8551		-400 -32,60	-600 -877,66	-900 -559,42	-900	-900	-900	-900	
8800 Bebauter Grundbesitz											
8800.00											
Einnahmen											
1411	Mieten aus Wohnungen und ähnl.	000		2.300 2.311,28	2.300 2.311,28	2.300 2.311,28	2.300	2.300	2.300	2.300	
1430	Ersätze für Nebenleistungen im Rahmen von Miet- und Pacht- verträgen	000		200 171,79	200 200,81	200 240,00	200	200	200	200	
1451	Pachten	000		1.400 1.393,16	1.400 1.406,96	1.400 2.800,56	1.400	1.400	1.400	1.400	
1680	Erstattung Feldgeschworenen- kosten	000		100 383,25	100 0,00	100 0,00	100	100	100	100	
	Summe Einnahmen			4.000 4.259,48	4.000 3.919,05	4.000 5.351,84	4.000	4.000	4.000	4.000	

Arbeitspläne in EUR

Verwaltungshaushalt

8 Wirtschaftl.Unternehmen Grund- u.Sondervermögen										
88 Allgemeines Grundvermögen										
Nr.	Bezeichnung Haushaltsstelle	KS AOD/FS	Deckungsringe Sn Erl KE	2017 Ansatz Rechn.Erg.	2018 Ansatz vorl.Rechn.-Erg.	Planjahr 2019 Ansatz AO-Soll	2020	Finanzpläne 2021	2022	weitere
1	2	3	4	5	6	7	8	9	10	11
8800 Bebauter Grundbesitz										
Ausgaben										
5000	Gebäude- und Grundstücksunterhalt	000		5.000 5.165,00	5.000 2.249,07	5.000 978,12	5.000	5.000	5.000	5.000
5310	Mieten f. Gebäude, Grundstücke	000		200 182,26	200 182,26	200 182,26	200	200	200	200
5400	Bewirtschaftung der Grundstücke und Gebäude	000		3.000 5.699,90	3.500 4.850,52	5.000 3.840,54	5.000	5.000	5.000	5.000
6400	Steuern, Versicherungen, Leistungen bei nicht-versicherten Schäden	000		300 483,81	400 334,77	600 529,62	600	600	600	600
6790	Innere Verrechnungen Betriebskostenanteile aus den beiden Gaststätten 8412/8413.	999		8.000 0,00	0 0,00	0 0,00	0	0	0	0
Summe Ausgaben				16.500 11.530,97	9.100 7.616,62	10.800 5.530,54	10.800	10.800	10.800	10.800
Summe Einnahmen Vorhaben		8800.00		4.000 4.259,48	4.000 3.919,05	4.000 5.351,84	4.000	4.000	4.000	4.000
Summe Ausgaben Vorhaben		8800.00		16.500 11.530,97	9.100 7.616,62	10.800 5.530,54	10.800	10.800	10.800	10.800
Summe Abschluss Vorhaben		8800.00		-12.500 -7.271,49	-5.100 -3.697,57	-6.800 -178,70	-6.800	-6.800	-6.800	-6.800
Summe Einnahmen Unterabschnitt		8800		4.000 4.259,48	4.000 3.919,05	4.000 5.351,84	4.000	4.000	4.000	4.000
Summe Ausgaben Unterabschnitt		8800		16.500 11.530,97	9.100 7.616,62	10.800 5.530,54	10.800	10.800	10.800	10.800
Summe Abschluss Unterabschnitt		8800		-12.500 -7.271,49	-5.100 -3.697,57	-6.800 -178,70	-6.800	-6.800	-6.800	-6.800
8801 Bebauter Grundbesitz -01-										
8801.00										
Ausgaben										

Arbeitspläne in EUR

Verwaltungshaushalt

8 Wirtschaftl.Unternehmen Grund- u.Sondervermögen											
88 Allgemeines Grundvermögen											
Nr.	Bezeichnung Haushaltsstelle	KS AOD/FS	Deckungsringe Sn Erl KE	2017 Ansatz Rechn.Erg.	2018 Ansatz vorl.Rechn.-Erg.	Planjahr 2019 Ansatz AO-Soll	2020	Finanzpläne 2021	2022	weitere	
1	2	3	4	5	6	7	8	9	10	11	
8801	Bebauter Grundbesitz -01-										
5000	Gebäude- und Grundstücks- unterhalt Gaststätte M'heim	999		0 153,69	0 0,00	0 0,00	0	0	0	0	
5400	Bewirtschaftung Gaststätte Martinsheim	999		0 2.005,65	0 0,00	0 0,00	0	0	0	0	
Summe Ausgaben				0 2.159,34	0 0,00	0 0,00	0	0	0	0	
Summe Einnahmen Vorhaben		8801.00		0 0,00	0 0,00	0 0,00	0	0	0	0	
Summe Ausgaben Vorhaben		8801.00		0 2.159,34	0 0,00	0 0,00	0	0	0	0	
Summe Abschluss Vorhaben		8801.00		0 -2.159,34	0 0,00	0 0,00	0	0	0	0	
Summe Einnahmen Unterabschnitt		8801		0 0,00	0 0,00	0 0,00	0	0	0	0	
Summe Ausgaben Unterabschnitt		8801		0 2.159,34	0 0,00	0 0,00	0	0	0	0	
Summe Abschluss Unterabschnitt		8801		0 -2.159,34	0 0,00	0 0,00	0	0	0	0	
Summe Einnahmen Einzelplan		8		169.300 161.138,15	162.900 138.998,03	164.500 136.154,97	164.500	164.500	164.500	164.500	
Summe Ausgaben Einzelplan		8		157.200 144.554,34	146.600 127.469,83	153.900 68.195,99	152.700	152.700	152.700	152.700	
Summe Abschluss Einzelplan		8		12.100 16.583,81	16.300 11.528,20	10.600 67.958,98	11.800	11.800	11.800	11.800	

Arbeitspläne in EUR

Verwaltungshaushalt

9 Allgemeine Finanzwirtschaft										
90 Steuern, allgemeine Zuweisungen und allgemeine Umlagen										
Nr.	Bezeichnung Haushaltsstelle	KS AOD/FS	Deckungsringe Sn Erl KE	2017 Ansatz Rechn.Erg.	2018 Ansatz vorl.Rechn.-Erg.	Planjahr 2019 Ansatz AO-Soll	2020	Finanzpläne 2021	2022	weitere
1	2	3	4	5	6	7	8	9	10	11
9000 Zuweisungen nach FAG, Umlagen Mitgliedsgemeinden										
9000.00										
Einnahmen										
0001	Grundsteuer -A- Hebesatz 450 %	000		70.000 69.907,72	70.000 69.662,35	70.000 69.667,85	70.000	70.000	70.000	70.000
0010	Grundsteuer -B- Hebesatz 380 %	000		65.000 62.266,83	65.200 66.296,80	66.000 65.904,47	66.000	66.000	66.000	66.000
0030	Gewerbesteuer Hebesatz 350 %	000		400.000 526.501,00	300.000 149.446,00	260.000 186.262,00	200.000	200.000	200.000	200.000
0100	Gemeindeanteil an der Einkommensteuer	000		482.000 508.377,00	525.000 532.074,00	575.000 136.533,00	590.000	605.000	620.000	635.000
0120	Gemeindeanteil an der Umsatzsteuer Ersatz Gewerbekapitalsteuer	000		8.000 8.718,00	15.000 16.088,00	15.000 4.297,00	15.000	15.000	15.000	15.000
0220	Hundesteuer	000		3.200 3.262,50	2.200 2.175,00	2.000 1.862,50	2.000	2.000	2.000	2.000
0323	Nicht verteil. Weide-u.Pferch- gelder, Jagd-u.Fischereipachten	000		200 158,80	200 158,80	200 0,00	200	200	200	200
0410	Schlüsselzuweisungen vom Land	000		397.600 397.620,00	305.000 305.048,00	225.400 225.448,00	225.000	225.000	225.000	225.000
0615	Einkommensteuerersatzleistung v.Land durch Umsatzsteuerbet. f.Verluste Familienleist.ausg.	000		37.000 36.858,00	38.000 39.987,00	40.000 8.056,00	40.000	40.000	40.000	40.000
0616	Grunderwerbsteuerüberlassung Art.8 FAG	000		6.000 14.012,00	4.000 3.822,41	4.000 3.154,47	4.000	4.000	4.000	4.000
1690	Innere Verrechnungen UA 7000+ 8151 Grupp.6790	000		10.000 11.475,96	10.000 11.605,41	10.000 0,00	10.000	10.000	10.000	10.000

Arbeitspläne in EUR

Verwaltungshaushalt

9 Allgemeine Finanzwirtschaft										
90 Steuern, allgemeine Zuweisungen und allgemeine Umlagen										
Nr.	Bezeichnung Haushaltsstelle	KS AOD/FS	Deckungsringe Sn Erl KE	2017 Ansatz Rechn.Erg.	2018 Ansatz vorl.Rechn.-Erg.	Planjahr 2019 Ansatz AO-Soll	2020	Finanzpläne 2021	2022	weitere
1	2	3	4	5	6	7	8	9	10	11
9000 Zuweisungen nach FAG, Umlagen Mitgliedsgemeinden										
	Summe Einnahmen			1.479.000 1.639.157,81	1.334.600 1.196.363,77	1.267.600 701.185,29	1.222.200	1.237.200	1.252.200	1.267.200
	Ausgaben									
8100	Gewerbsteuerumlage	000		78.300 105.470,00	58.600 22.155,00	36.600 9.469,00	20.000	20.000	20.000	20.000
8321	Kreisumlage aus Umlagekraft x Hebesatz	000		268.000 267.919,85	421.200 421.190,80	449.300 224.606,04	364.000	364.000	379.000	384.000
8330	Allg. Umlagen an Zweckverbände Verwaltungsgemeinschaften	000		122.200 122.171,50	135.500 135.439,00	144.700 144.620,00	148.200	148.800	150.200	153.100
	Summe Ausgaben			468.500 495.561,35	615.300 578.784,80	630.600 378.695,04	532.200	532.800	549.200	557.100
	Summe Einnahmen Vorhaben	9000.00		1.479.000 1.639.157,81	1.334.600 1.196.363,77	1.267.600 701.185,29	1.222.200	1.237.200	1.252.200	1.267.200
	Summe Ausgaben Vorhaben	9000.00		468.500 495.561,35	615.300 578.784,80	630.600 378.695,04	532.200	532.800	549.200	557.100
	Summe Abschluss Vorhaben	9000.00		1.010.500 1.143.596,46	719.300 617.578,97	637.000 322.490,25	690.000	704.400	703.000	710.100
	Summe Einnahmen Unterabschnitt	9000		1.479.000 1.639.157,81	1.334.600 1.196.363,77	1.267.600 701.185,29	1.222.200	1.237.200	1.252.200	1.267.200
	Summe Ausgaben Unterabschnitt	9000		468.500 495.561,35	615.300 578.784,80	630.600 378.695,04	532.200	532.800	549.200	557.100
	Summe Abschluss Unterabschnitt	9000		1.010.500 1.143.596,46	719.300 617.578,97	637.000 322.490,25	690.000	704.400	703.000	710.100
9101 Allgemeine Rücklage (einschließlich Zinserträge)										
9101.00										
	Einnahmen									
2070	Zinsen von Banken (VR-Bank, Sparkasse etc.)	000		100 0,00	100 0,00	100 0,00	100	100	100	100

Arbeitspläne in EUR

Verwaltungshaushalt

9 Allgemeine Finanzwirtschaft
91 Sonstige allgemeine Finanzwirtschaft

Nr.	Bezeichnung Haushaltsstelle	KS AOD/FS	Deckungsringe Sn Erl KE	2017 Ansatz Rechn.Erg.	2018 Ansatz vorl.Rechn.-Erg.	Planjahr 2019 Ansatz AO-Soll	2020	Finanzpläne 2021	2022	weitere
1	2	3	4	5	6	7	8	9	10	11
9101 Allgemeine Rücklage (einschließlich Zinserträge)										
	Summe Einnahmen			100 0,00	100 0,00	100 0,00	100	100	100	100
	Summe Einnahmen Vorhaben	9101.00		100 0,00	100 0,00	100 0,00	100	100	100	100
	Summe Ausgaben Vorhaben	9101.00		0 0,00	0 0,00	0 0,00	0	0	0	0
	Summe Abschluss Vorhaben	9101.00		100 0,00	100 0,00	100 0,00	100	100	100	100
	Summe Einnahmen Unterabschnitt	9101		100 0,00	100 0,00	100 0,00	100	100	100	100
	Summe Ausgaben Unterabschnitt	9101		0 0,00	0 0,00	0 0,00	0	0	0	0
	Summe Abschluss Unterabschnitt	9101		100 0,00	100 0,00	100 0,00	100	100	100	100
9121 Kredite,innere Darl.,Kreditbeschaffung-Kosten,Schuldendienst, Schuldendiensthilfe v. Dritten										
9121.00 Ausgaben										
8076	Zinsausgaben an Kreditinstitute (alle Banken) sonstige Maßnahmen im HH	000		1.300 8.691,79	7.300 7.215,56	6.200 6.145,66	5.100	4.200	3.300	2.700
8086	Zinsausgaben an übrige Bereiche sonstige Maßnahmen im HH	999		7.500 0,00	0 0,00	0 0,00	0	0	0	0
	Summe Ausgaben			8.800 8.691,79	7.300 7.215,56	6.200 6.145,66	5.100	4.200	3.300	2.700
	Summe Einnahmen Vorhaben	9121.00		0 0,00	0 0,00	0 0,00	0	0	0	0
	Summe Ausgaben Vorhaben	9121.00		8.800 8.691,79	7.300 7.215,56	6.200 6.145,66	5.100	4.200	3.300	2.700
	Summe Abschluss Vorhaben	9121.00		-8.800 -8.691,79	-7.300 -7.215,56	-6.200 -6.145,66	-5.100	-4.200	-3.300	-2.700
9121.01 Kreditaufnahme für Haushaltsausgleich Plan										
Ausgaben										

Arbeitspläne in EUR

Verwaltungshaushalt

9 91		Allgemeine Finanzwirtschaft Sonstige allgemeine Finanzwirtschaft									
Nr.	Bezeichnung Haushaltsstelle	KS AOD/FS	Deckungsringe Sn Erl KE	2017 Ansatz Rechn.Erg.	2018 Ansatz vorl.Rechn.-Erg.	Planjahr 2019 Ansatz AO-Soll	2020	Finanzpläne 2021	2022	weitere	
1	2	3	4	5	6	7	8	9	10	11	
9121 Kredite,innere Darl.,Kreditbe- schaff.-Kosten,Schuldendienst, Schuldendiensthilfe v. Dritten											
8076	Kreditaufnahme für Haushalts- ausgleich Plan - Zinsen sonstige Maßnahmen im HH	999		0 0,00	0 0,00	800 0,00	2.900	4.300	4.100	3.900	
Summe A u s g a b e n				0 0,00	0 0,00	800 0,00	2.900	4.300	4.100	3.900	
Summe Einnahmen Vorhaben				0 0,00	0 0,00	0 0,00	0	0	0	0	
Summe Ausgaben Vorhaben				0 0,00	0 0,00	800 0,00	2.900	4.300	4.100	3.900	
Summe Abschluss Vorhaben				0 0,00	0 0,00	-800 0,00	-2.900	-4.300	-4.100	-3.900	
Summe Einnahmen Unterabschnitt				0 0,00	0 0,00	0 0,00	0	0	0	0	
Summe Ausgaben Unterabschnitt				8.800 8.691,79	7.300 7.215,56	7.000 6.145,66	8.000	8.500	7.400	6.600	
Summe Abschluss Unterabschnitt				-8.800 -8.691,79	-7.300 -7.215,56	-7.000 -6.145,66	-8.000	-8.500	-7.400	-6.600	
9141 9141.00		Deckungsreserve									
A u s g a b e n											
4700	Deckungsreserve für Personal- ausgaben gemäß § 11 KommHV	000		1.000 0,00	1.000 0,00	1.000 0,00	1.000	1.000	1.000	1.000	
8500	Deckungsreserve (§ 11 KommHV)	000		1.000 0,00	1.000 0,00	1.000 0,00	1.000	1.000	1.000	1.000	
Summe A u s g a b e n				2.000 0,00	2.000 0,00	2.000 0,00	2.000	2.000	2.000	2.000	
Summe Einnahmen Vorhaben				0 0,00	0 0,00	0 0,00	0	0	0	0	
Summe Ausgaben Vorhaben				2.000 0,00	2.000 0,00	2.000 0,00	2.000	2.000	2.000	2.000	
Summe Abschluss Vorhaben				-2.000 0,00	-2.000 0,00	-2.000 0,00	-2.000	-2.000	-2.000	-2.000	

Arbeitspläne in EUR

Verwaltungshaushalt

9 91		Allgemeine Finanzwirtschaft Sonstige allgemeine Finanzwirtschaft									
Nr.	Bezeichnung Haushaltsstelle	KS AOD/FS	Deckungsringe Sn Erl KE	2017 Ansatz Rechn.Erg.	2018 Ansatz vorl.Rechn.-Erg.	Planjahr 2019 Ansatz AO-Soll	2020	Finanzpläne 2021	2022	weitere	
1	2	3	4	5	6	7	8	9	10	11	
9141		Deckungsreserve									
	Summe Einnahmen Unterabschnitt	9141		0	0	0	0	0	0	0	
				0,00	0,00	0,00					
	Summe Ausgaben Unterabschnitt	9141		2.000	2.000	2.000	2.000	2.000	2.000	2.000	
				0,00	0,00	0,00					
	Summe Abschluss Unterabschnitt	9141		-2.000	-2.000	-2.000	-2.000	-2.000	-2.000	-2.000	
				0,00	0,00	0,00					
9151		Kalkulatorische Einnahmen									
9151.00											
E i n n a h m e n											
2700	Abschreibungen			18.400	18.400	18.400	18.400	18.400	18.400	18.400	
	UA 7000, 7500, 8151	000		18.127,95	18.261,21	17.815,38					
2750	Verzinsung des Anlagekapitals			17.700	17.700	17.700	17.700	17.700	17.700	17.700	
		000		17.468,73	17.536,79	16.066,32					
	Summe E i n n a h m e n			36.100	36.100	36.100	36.100	36.100	36.100	36.100	
				35.596,68	35.798,00	33.881,70					
	Summe Einnahmen Vorhaben	9151.00		36.100	36.100	36.100	36.100	36.100	36.100	36.100	
				35.596,68	35.798,00	33.881,70					
	Summe Ausgaben Vorhaben	9151.00		0	0	0	0	0	0	0	
				0,00	0,00	0,00					
	Summe Abschluss Vorhaben	9151.00		36.100	36.100	36.100	36.100	36.100	36.100	36.100	
				35.596,68	35.798,00	33.881,70					
	Summe Einnahmen Unterabschnitt	9151		36.100	36.100	36.100	36.100	36.100	36.100	36.100	
				35.596,68	35.798,00	33.881,70					
	Summe Ausgaben Unterabschnitt	9151		0	0	0	0	0	0	0	
				0,00	0,00	0,00					
	Summe Abschluss Unterabschnitt	9151		36.100	36.100	36.100	36.100	36.100	36.100	36.100	
				35.596,68	35.798,00	33.881,70					
9161		Zuführungen zwischen Verwaltungs- und Vermögens haushalt									
9161.00											
A u s g a b e n											

Arbeitspläne in EUR

Verwaltungshaushalt

9 Allgemeine Finanzwirtschaft
91 Sonstige allgemeine Finanzwirtschaft

Nr.	Bezeichnung Haushaltsstelle	KS AOD/FS	Deckungsringe Sn Erl KE	2017 Ansatz Rechn.Erg.	2018 Ansatz vorl.Rechn.-Erg.	Planjahr 2019 Ansatz AO-Soll	2020	Finanzpläne 2021	2022	weitere
1	2	3	4	5	6	7	8	9	10	11
9161	Zuführungen zwischen Verwaltungs- und Vermögens haushalt									
8600	Zuführung z. Vermögenshaushalt			413.900	140.300	48.300	160.200	168.400	157.800	159.000
		000		754.498,24	0,00	0,00				
	Summe A u s g a b e n			413.900	140.300	48.300	160.200	168.400	157.800	159.000
				754.498,24	0,00	0,00				
	Summe Einnahmen Vorhaben	9161.00		0	0	0	0	0	0	0
				0,00	0,00	0,00				
	Summe Ausgaben Vorhaben	9161.00		413.900	140.300	48.300	160.200	168.400	157.800	159.000
				754.498,24	0,00	0,00				
	Summe Abschluss Vorhaben	9161.00		-413.900	-140.300	-48.300	-160.200	-168.400	-157.800	-159.000
				-754.498,24	0,00	0,00				
	Summe Einnahmen Unterabschnitt	9161		0	0	0	0	0	0	0
				0,00	0,00	0,00				
	Summe Ausgaben Unterabschnitt	9161		413.900	140.300	48.300	160.200	168.400	157.800	159.000
				754.498,24	0,00	0,00				
	Summe Abschluss Unterabschnitt	9161		-413.900	-140.300	-48.300	-160.200	-168.400	-157.800	-159.000
				-754.498,24	0,00	0,00				
9181	Zinsen aus der Anlage des Kassenbestandes einschließ lich Kontokorrentverkehr									
9181.00										
	E i n n a h m e n									
2070	Zinsen von Kreditinstituten (alle Banken)			100	100	100	100	100	100	100
		000		6,39	7,06	5,58				
	Summe E i n n a h m e n			100	100	100	100	100	100	100
				6,39	7,06	5,58				
	A u s g a b e n									
8070	Zinsausgaben an Kreditinstit. (alle Banken)			100	100	100	100	100	100	100
		000		4,71	0,00	0,00				
	Summe A u s g a b e n			100	100	100	100	100	100	100
				4,71	0,00	0,00				

Arbeitspläne in EUR

Verwaltungshaushalt

9 91		Allgemeine Finanzwirtschaft Sonstige allgemeine Finanzwirtschaft									
Nr.	Bezeichnung Haushaltsstelle	KS AOD/FS	Deckungsringe Sn Erl KE	2017 Ansatz Rechn.Erg.	2018 Ansatz vorl.Rechn.-Erg.	Planjahr 2019 Ansatz AO-Soll	2020	Finanzpläne 2021	2022	weitere	
1	2	3	4	5	6	7	8	9	10	11	
9181 Zinsen aus der Anlage des Kassenbestandes einschließlich Kontokorrentverkehr											
	Summe Einnahmen Vorhaben	9181.00		100	100	100	100	100	100	100	
				6,39	7,06	5,58					
	Summe Ausgaben Vorhaben	9181.00		100	100	100	100	100	100	100	
				4,71	0,00	0,00					
	Summe Abschluss Vorhaben	9181.00		0	0	0	0	0	0	0	
				1,68	7,06	5,58					
	Summe Einnahmen Unterabschnitt	9181		100	100	100	100	100	100	100	
				6,39	7,06	5,58					
	Summe Ausgaben Unterabschnitt	9181		100	100	100	100	100	100	100	
				4,71	0,00	0,00					
	Summe Abschluss Unterabschnitt	9181		0	0	0	0	0	0	0	
				1,68	7,06	5,58					
Summe Einnahmen Einzelplan		9		1.515.300	1.370.900	1.303.900	1.258.500	1.273.500	1.288.500	1.303.500	
Summe Ausgaben Einzelplan		9		1.674.760,88	1.232.168,83	735.072,57	702.500	711.800	716.500	724.800	
Summe Abschluss Einzelplan		9		893.300	765.000	688.000	556.000	561.700	572.000	578.700	
				1.258.756,09	586.000,36	384.840,70					
				622.000	605.900	615.900					
				416.004,79	646.168,47	350.231,87					

Arbeitspläne in EUR

Vermögenshaushalt

0 Allgemeine Verwaltung													
06 Einrichtungen für die gesamte Verwaltung													
Nr.	Bezeichnung Haushaltsstelle	KS AOD/FS	Deckungsringe Sn Erl KE	2017 Ansatz Rechn.Erg.	2018 Ansatz vorl.Rechn.-Erg.	Planjahr 2019 Ansatz AO-Soll	2020	Finanzpläne 2021	2022 Verpfl.-Erm. 2019	weitere	Investitionen- u. Förd.Maßnahmen Ges.-Ausg.-Bedarf bisher bereitgest.		
1	2	3	4	5	6	7	8	9	10	11	12	13	14
0600 Rathaus													
0600.00													
Ausgaben													
9350	Erwerb von beweglichen Sachen des Anlagevermögens EDV-Ausstattung PC etc.	000		0 0,00	0 0,00	1.000 639,01	0	0	0	0			
Summe Ausgaben				0 0,00	0 0,00	1.000 639,01	0	0	0	0			
Summe Einnahmen Vorhaben		0600.00		0 0,00	0 0,00	0 0,00	0	0	0	0			
Summe Ausgaben Vorhaben		0600.00		0 0,00	0 0,00	1.000 639,01	0	0	0	0			
Summe Abschluss Vorhaben		0600.00		0 0,00	0 0,00	-1.000 -639,01	0	0	0	0			
Summe Einnahmen Unterabschnitt		0600		0 0,00	0 0,00	0 0,00	0	0	0	0			
Summe Ausgaben Unterabschnitt		0600		0 0,00	0 0,00	1.000 639,01	0	0	0	0			
Summe Abschluss Unterabschnitt		0600		0 0,00	0 0,00	-1.000 -639,01	0	0	0	0			
Summe Einnahmen Einzelplan		0		0 0,00	0 0,00	0 0,00	0	0	0	0			
Summe Ausgaben Einzelplan		0		0 0,00	0 0,00	1.000 639,01	0	0	0	0			
Summe Abschluss Einzelplan		0		0 0,00	0 0,00	-1.000 -639,01	0	0	0	0			

Arbeitspläne in EUR

Vermögenshaushalt

1 Öffentliche Sicherheit und Ordnung													
13 Brandschutz													
Nr.	Bezeichnung Haushaltsstelle	KS AOD/FS	Deckungsringe Sn Erl KE	2017 Ansatz Rechn.Erg.	2018 Ansatz vorl.Rechn.-Erg.	Planjahr 2019 Ansatz AO-Soll	2020	Finanzpläne 2021	2022 Verpfl.-Erm. 2019	weitere	Investitionen- u. Förd.Maßnahmen Ges.-Ausg.-Bedarf bisher bereitgest.		
1	2	3	4	5	6	7	8	9	10	11	12	13	14
1300 Brandschutz													
1300.00 Feuerwehren alle Ortsteile													
Einnahmen													
3612	Investitionszuweisungen vom Land Digitalfunk	000		6.000 0,00	6.000 0,00	0 0,00	3.200	0	0	0			
Summe Einnahmen				6.000 0,00	6.000 0,00	0 0,00	3.200	0	0	0			
Ausgaben													
9350	Erwerb von beweglichen Sachen des Anlagevermögens Ausrüstung Erläuterung 2019 zu 1300.9350: *2019/2020: -6.000 EUR Ersatz Atemschutzgeräte FFW Martinsheim -6.000 EUR pauschaler Ansatz für Ersatzbesch.	000	15	4.000 3.357,45	4.000 0,00	12.000 8.787,95	12.000	6.000	6.000	6.000			
9351	Feuerwehrfahrzeuge Ersatzbeschaffung Erläuterung 2019 zu 1300-00-9351: *2019: 30.000 EUR FFW Enheim Ersatzbeschaffung für alten Hanomag	000	9	30.000 0,00	30.000 0,00	23.000 23.000,00	0	0	0	0			
9352	Umstellung auf Digitalfunk Bayernweit Erläuterung 2019 zu 1300.00.9352: *2020: 4.000 EUR Restliche Beschaffung Digitalfunk mit Meldempfänger, Sirene	000	1	100 690,55	0 0,00	0 0,00	4.000	0	0	0			
9353	FFW Martinsheim; LF 8 Ersatzbeschaffung	000		0 0,00	0 0,00	0 0,00	0	0	0	50.000			

Arbeitspläne in EUR

Vermögenshaushalt

1 Öffentliche Sicherheit und Ordnung													
13 Brandschutz													
Nr.	Bezeichnung Haushaltsstelle	KS AOD/FS	Deckungsringe Sn Erl KE	2017 Ansatz Rechn.Erg.	2018 Ansatz vorl.Rechn.-Erg.	Planjahr 2019 Ansatz AO-Soll	2020	Finanzpläne 2021	2022 Verpfl.-Erm. 2019	weitere	Investitionen- u. Förd.Maßnahmen Ges.-Ausg.-Bedarf bisher bereitgest.		
1	2	3	4	5	6	7	8	9	10	11	12	13	14
1300 Brandschutz													
9452	FFW Gnötzheim - Neues Tor FFW-Gerätehaus	000		0 0,00	0 0,00	5.000 0,00	0	0	0	0			
	Summe Ausgaben			34.100 4.048,00	34.000 0,00	40.000 31.787,95	16.000	6.000	6.000	56.000			
	Summe Einnahmen Vorhaben	1300.00		6.000 0,00	6.000 0,00	0 0,00	3.200	0	0	0			
	Summe Ausgaben Vorhaben	1300.00		34.100 4.048,00	34.000 0,00	40.000 31.787,95	16.000	6.000	6.000	56.000			
	Summe Abschluss Vorhaben	1300.00		-28.100 -4.048,00	-28.000 0,00	-40.000 -31.787,95	-12.800	-6.000	-6.000	-56.000			
	Summe Einnahmen Unterabschnitt	1300		6.000 0,00	6.000 0,00	0 0,00	3.200	0	0	0			
	Summe Ausgaben Unterabschnitt	1300		34.100 4.048,00	34.000 0,00	40.000 31.787,95	16.000	6.000	6.000	56.000			
	Summe Abschluss Unterabschnitt	1300		-28.100 -4.048,00	-28.000 0,00	-40.000 -31.787,95	-12.800	-6.000	-6.000	-56.000			
1600 Rettungsdienst													
1600.00													
Einnahmen													
3670	Investitionszuschüsse von Raiba Kitzinger Land eG für Defibrillator	999		2.500 2.430,00	0 0,00	0 0,00	0	0	0	0			
	Summe Einnahmen			2.500 2.430,00	0 0,00	0 0,00	0	0	0	0			
Ausgaben													
9350	Erwerb Defibrillator für OT Martinsheim	999		2.500 2.430,00	0 0,00	0 0,00	0	0	0	0			
	Summe Ausgaben			2.500 2.430,00	0 0,00	0 0,00	0	0	0	0			

Arbeitspläne in EUR

Vermögenshaushalt

1 Öffentliche Sicherheit und Ordnung														
16 Rettungsdienst														
Nr.	Bezeichnung Haushaltsstelle	KS AOD/FS	Deckungsringe Sn Erl KE		2017 Ansatz Rechn.Erg.	2018 Ansatz vorl.Rechn.-Erg.	Planjahr 2019 Ansatz AO-Soll	2020	Finanzpläne 2021	2022 Verpfl.-Erm. 2019	weitere	Investitionen- u. Förd.Maßnahmen Ges.-Ausg.-Bedarf bisher bereitgest.		
1	2	3	4	5	6	7	8	9	10	11	12	13	14	
1600 Rettungsdienst														
	Summe Einnahmen Vorhaben	1600.00			2.500 2.430,00	0 0,00	0 0,00	0 0	0 0	0 0	0 0			
	Summe Ausgaben Vorhaben	1600.00			2.500 2.430,00	0 0,00	0 0,00	0 0	0 0	0 0	0 0			
	Summe Abschluss Vorhaben	1600.00			0 0,00	0 0,00	0 0,00	0 0	0 0	0 0	0 0			
	Summe Einnahmen Unterabschnitt	1600			2.500 2.430,00	0 0,00	0 0,00	0 0	0 0	0 0	0 0			
	Summe Ausgaben Unterabschnitt	1600			2.500 2.430,00	0 0,00	0 0,00	0 0	0 0	0 0	0 0			
	Summe Abschluss Unterabschnitt	1600			0 0,00	0 0,00	0 0,00	0 0	0 0	0 0	0 0			
	Summe Einnahmen Einzelplan	1			8.500 2.430,00	6.000 0,00	0 0,00	3.200	0	0	0			
	Summe Ausgaben Einzelplan	1			36.600 6.478,00	34.000 0,00	40.000 31.787,95	16.000	6.000	6.000	56.000			
	Summe Abschluss Einzelplan	1			-28.100 -4.048,00	-28.000 0,00	-40.000 -31.787,95	-12.800	-6.000	-6.000	-56.000			

Arbeitspläne in EUR

Vermögenshaushalt

2 21		Schulen Grund- und Hauptschulen												
Nr.	Bezeichnung Haushaltsstelle	KS AOD/FS	Deckungsringe Sn Erl KE	2017 Ansatz Rechn.Erg.	2018 Ansatz vorl.Rechn.-Erg.	Planjahr 2019 Ansatz AO-Soll	2020	Finanzpläne 2021	2022 Verpfl.-Erm. 2019	weitere	Investitionen- u. Förd.Maßnahmen Ges.-Ausg.-Bedarf bisher bereitgest.			
1	2	3	4	5	6	7	8	9	10	11	12	13	14	
2110		Grundschule												
2110.00		Grundschule Martinsheim												
3602	E i n n a h m e n Kommunalinvestitionsförder- programm Schulinfrastruktur KIP-S; Sanierung Grundschule	000		0 0,00	0 0,00	0 0,00	0	0	0	1.620.000				
	Summe E i n n a h m e n			0 0,00	0 0,00	0 0,00	0	0	0	1.620.000				
9402	A u s g a b e n Grundschule Martinsheim Sanierung Grundschulgebäude (Planungs- und Baukosten)	000		0 0,00	5.000 1.434,07	0 0,00	0	0	0	1.800.000				
	Summe A u s g a b e n			0 0,00	5.000 1.434,07	0 0,00	0	0	0	1.800.000				
	Summe Einnahmen Vorhaben	2110.00		0 0,00	0 0,00	0 0,00	0	0	0	1.620.000				
	Summe Ausgaben Vorhaben	2110.00		0 0,00	5.000 1.434,07	0 0,00	0	0	0	1.800.000				
	Summe Abschluss Vorhaben	2110.00		0 0,00	-5.000 -1.434,07	0 0,00	0	0	0	-180.000				
	Summe Einnahmen Unterabschnitt	2110		0 0,00	0 0,00	0 0,00	0	0	0	1.620.000				
	Summe Ausgaben Unterabschnitt	2110		0 0,00	5.000 1.434,07	0 0,00	0	0	0	1.800.000				
	Summe Abschluss Unterabschnitt	2110		0 0,00	-5.000 -1.434,07	0 0,00	0	0	0	-180.000				
	Summe Einnahmen Einzelplan	2		0 0,00	0 0,00	0 0,00	0	0	0	1.620.000				
	Summe Ausgaben Einzelplan	2		0 0,00	5.000 1.434,07	0 0,00	0	0	0	1.800.000				
	Summe Abschluss Einzelplan	2		0 0,00	-5.000 -1.434,07	0 0,00	0	0	0	-180.000				

Arbeitspläne in EUR

Vermögenshaushalt

3 32		Wissenschaft, Forschung Kulturpflege Museen, Sammlungen, Ausstellungen												
Nr.	Bezeichnung Haushaltsstelle	KS AOD/FS	Deckungsringe Sn Erl KE	2017 Ansatz Rechn.Erg.	2018 Ansatz vorl.Rechn.-Erg.	Planjahr 2019 Ansatz AO-Soll	2020	Finanzpläne 2021	2022 Verpfl.-Erm. 2019	weitere	Investitionen- u. Förd.Maßnahmen Ges.-Ausg.-Bedarf bisher bereitgest.			
1	2	3	4	5	6	7	8	9	10	11	12	13	14	
3211		Heimatarchiv bis 2012 bei Gl.3110												
3211.00		Gemeindearchive alle Ortsteile												
9400	A u s g a b e n Archivräume alle Ortsteile Umbau, Ausbau, Regale, Renovierungsarbeiten etc.	000		0 0,00	0 0,00	5.000 3.384,87	0	0	0	0				
	Summe A u s g a b e n			0 0,00	0 0,00	5.000 3.384,87	0	0	0	0				
	Summe Einnahmen Vorhaben	3211.00		0 0,00	0 0,00	0 0,00	0	0	0	0				
	Summe Ausgaben Vorhaben	3211.00		0 0,00	0 0,00	5.000 3.384,87	0	0	0	0				
	Summe Abschluss Vorhaben	3211.00		0 0,00	0 0,00	-5.000 -3.384,87	0	0	0	0				
	Summe Einnahmen Unterabschnitt	3211		0 0,00	0 0,00	0 0,00	0	0	0	0				
	Summe Ausgaben Unterabschnitt	3211		0 0,00	0 0,00	5.000 3.384,87	0	0	0	0				
	Summe Abschluss Unterabschnitt	3211		0 0,00	0 0,00	-5.000 -3.384,87	0	0	0	0				
3700		Kirchen												
3700.00		Kirchen alle Ortsteile												
9400	A u s g a b e n Kirchturm Enheim	000	19	0 0,00	0 0,00	0 0,00	100.000	0	0	0				
	Erläuterung 2019 zu 3700.9400: *2020: Sanierung Ausfassade Kirche Enheim Kostenträger Gemeinde.													
9401	Kirchturm Gnötzheim Außenfass. Reparaturen	000		0 0,00	0 0,00	5.000 0,00	0	0	0	0				

Arbeitspläne in EUR

Vermögenshaushalt

3 Wissenschaft, Forschung Kulturpflege
37 Kirchen

Nr.	Bezeichnung Haushaltsstelle	KS AOD/FS	Deckungsringe Sn Erl KE	2017 Ansatz Rechn.Erg.	2018 Ansatz vorl.Rechn.-Erg.	Planjahr 2019 Ansatz AO-Soll	2020	Finanzpläne 2021	2022 Verpfl.-Erm. 2019	weitere	Investitionen- u. Förd.Maßnahmen Ges.-Ausg.-Bedarf bisher bereitgest.
1	2	3	4	5	6	7	8	9	10	11	12 13 14
3700	Kirchen										
9880	Investitionszuschüsse an evang.Kirchengde.Martinsheim Instandsetzung Kirche	000		2.000 0,00	0 0,00	0 0,00	0	0	0	0	
	Summe Ausgaben			2.000 0,00	0 0,00	5.000 0,00	100.000	0	0	0	
	Summe Einnahmen Vorhaben	3700.00		0 0,00	0 0,00	0 0,00	0	0	0	0	
	Summe Ausgaben Vorhaben	3700.00		2.000 0,00	0 0,00	5.000 0,00	100.000	0	0	0	
	Summe Abschluss Vorhaben	3700.00		-2.000 0,00	0 0,00	-5.000 0,00	-100.000	0	0	0	
	Summe Einnahmen Unterabschnitt	3700		0 0,00	0 0,00	0 0,00	0	0	0	0	
	Summe Ausgaben Unterabschnitt	3700		2.000 0,00	0 0,00	5.000 0,00	100.000	0	0	0	
	Summe Abschluss Unterabschnitt	3700		-2.000 0,00	0 0,00	-5.000 0,00	-100.000	0	0	0	
	Summe Einnahmen Einzelplan	3		0 0,00	0 0,00	0 0,00	0	0	0	0	
	Summe Ausgaben Einzelplan	3		2.000 0,00	0 0,00	10.000 3.384,87	100.000	0	0	0	
	Summe Abschluss Einzelplan	3		-2.000 0,00	0 0,00	-10.000 -3.384,87	-100.000	0	0	0	

Arbeitspläne in EUR

Vermögenshaushalt

4 46 Soziale Sicherung Einrichtungen der Jugendarbeit															
Nr.	Bezeichnung Haushaltsstelle	KS AOD/FS	Deckungsringe Sn Erl KE	2017 Ansatz Rechn.Erg.	2018 Ansatz vorl.Rechn.-Erg.	Planjahr 2019 Ansatz AO-Soll	2020	Finanzpläne 2021	2022 Verpfl.-Erm. 2019	weitere	Investitionen- u. Förd.Maßnahmen Ges.-Ausg.-Bedarf bisher bereitgest.				
1	2	3	4	5	6	7	8	9	10	11	12	13	14		
4601 4601.00 Einrichtung der Jugend- arbeit -01- Jugendarbeit alle Ortsteile (Jugendtreff etc.)															
9880	A u s g a b e n Investitionszuschuss für die Jugendarbeit alle Ortsteile (Jugendtreff etc.) Erläuterung 2019 zu 4601.00.9880: *2017: 3.500 EUR Zuschuss an Jungbauernschaft zum Hallenbau 1.500 EUR Zuschuss an Landjugend Unterickelsheim für Maibaumständer	999	2	5.000 3.500,00	0 0,00	0 0,00	0	0	0	0					
Summe A u s g a b e n				5.000 3.500,00	0 0,00	0 0,00	0	0	0	0					
Summe Einnahmen Vorhaben		4601.00		0 0,00	0 0,00	0 0,00	0	0	0	0					
Summe Ausgaben Vorhaben		4601.00		5.000 3.500,00	0 0,00	0 0,00	0	0	0	0					
Summe Abschluss Vorhaben		4601.00		-5.000 -3.500,00	0 0,00	0 0,00	0	0	0	0					
Summe Einnahmen Unterabschnitt		4601		0 0,00	0 0,00	0 0,00	0	0	0	0					
Summe Ausgaben Unterabschnitt		4601		5.000 3.500,00	0 0,00	0 0,00	0	0	0	0					
Summe Abschluss Unterabschnitt		4601		-5.000 -3.500,00	0 0,00	0 0,00	0	0	0	0					
4603 4603.00 Einrichtung der Jugend- arbeit -03- Spiel- und Bolzplätze															
9502	A u s g a b e n Spielplatzneuanlage mit Spiel- geräte in Unterickelsheim	000		6.000 6.032,13	2.000 5.175,29	6.000 2.201,50	0	0	0	0					
Summe A u s g a b e n				6.000 6.032,13	2.000 5.175,29	6.000 2.201,50	0	0	0	0					

Arbeitspläne in EUR

Vermögenshaushalt

4 46 Soziale Sicherung Einrichtungen der Jugendarbeit															
Nr.	Bezeichnung Haushaltsstelle	KS AOD/FS	Deckungsringe Sn Erl KE	2017 Ansatz Rechn.Erg.	2018 Ansatz vorl.Rechn.-Erg.	Planjahr 2019 Ansatz AO-Soll	2020	Finanzpläne 2021	2022 Verpfl.-Erm. 2019	weitere	Investitionen- u. Förd.Maßnahmen Ges.-Ausg.-Bedarf bisher bereitgest.				
1	2	3	4	5	6	7	8	9	10	11	12	13	14		
4603 Einrichtung der Jugend- arbeit -03-															
	Summe Einnahmen Vorhaben	4603.00		0	0	0	0	0	0	0					
				0,00	0,00	0,00									
	Summe Ausgaben Vorhaben	4603.00		6.000	2.000	6.000	0	0	0	0					
				6.032,13	5.175,29	2.201,50									
	Summe Abschluss Vorhaben	4603.00		-6.000	-2.000	-6.000	0	0	0	0					
				-6.032,13	-5.175,29	-2.201,50									
	Summe Einnahmen Unterabschnitt	4603		0	0	0	0	0	0	0					
				0,00	0,00	0,00									
	Summe Ausgaben Unterabschnitt	4603		6.000	2.000	6.000	0	0	0	0					
				6.032,13	5.175,29	2.201,50									
	Summe Abschluss Unterabschnitt	4603		-6.000	-2.000	-6.000	0	0	0	0					
				-6.032,13	-5.175,29	-2.201,50									
4641 Tageseinrichtung für Kinder -01- 4641.00 Kindergarten Martinsheim Spielwiese															
E i n n a h m e n															
3610	Investitionszuweisungen vom Land	000		0	0	0	0	0	0	0					
				920,00	0,00	0,00									
	Summe E i n n a h m e n			0	0	0	0	0	0	0					
				920,00	0,00	0,00									
A u s g a b e n															
9350	Ausstattung Kindergarten	000	24	0	0	1.500	0	0	0	0					
	Erläuterung 2019 zu 4641.00.9350: *2019: 1.500 EUR Waschmaschine, Trockner			996,34	0,00	1.171,20									
	Summe A u s g a b e n			0	0	1.500	0	0	0	0					
				996,34	0,00	1.171,20									

Arbeitspläne in EUR

Vermögenshaushalt

4 46		Soziale Sicherung Einrichtungen der Jugendarbeit												
Nr.	Bezeichnung Haushaltsstelle	KS AOD/FS	Deckungsringe Sn Erl KE	2017 Ansatz Rechn.Erg.	2018 Ansatz vorl.Rechn.-Erg.	Planjahr 2019 Ansatz AO-Soll	2020	Finanzpläne 2021	2022 Verpfl.-Erm. 2019	weitere	Investitionen- u. Förd.Maßnahmen Ges.-Ausg.-Bedarf bisher bereitgest.			
1	2	3	4	5	6	7	8	9	10	11	12	13	14	
4641 Tageseinrichtung für Kinder -01-														
	Summe Einnahmen Vorhaben	4641.00		0	0	0	0	0	0	0				
				920,00	0,00	0,00								
	Summe Ausgaben Vorhaben	4641.00		0	0	1.500	0	0	0	0				
				996,34	0,00	1.171,20								
	Summe Abschluss Vorhaben	4641.00		0	0	-1.500	0	0	0	0				
				-76,34	0,00	-1.171,20								
	Summe Einnahmen Unterabschnitt	4641		0	0	0	0	0	0	0				
				920,00	0,00	0,00								
	Summe Ausgaben Unterabschnitt	4641		0	0	1.500	0	0	0	0				
				996,34	0,00	1.171,20								
	Summe Abschluss Unterabschnitt	4641		0	0	-1.500	0	0	0	0				
				-76,34	0,00	-1.171,20								
Summe Einnahmen Einzelplan		4		0	0	0	0	0	0	0				
				920,00	0,00	0,00								
Summe Ausgaben Einzelplan		4		11.000	2.000	7.500	0	0	0	0				
				10.528,47	5.175,29	3.372,70								
Summe Abschluss Einzelplan		4		-11.000	-2.000	-7.500	0	0	0	0				
				-9.608,47	-5.175,29	-3.372,70								

Arbeitspläne in EUR

Vermögenshaushalt

6 Bau- und Wohnungswesen, Verkehr													
61 Städtebauliche Planung, Städtebauförderung, Vermessung, Bauordnung													
Nr.	Bezeichnung Haushaltsstelle	KS AOD/FS	Deckungsringe Sn Erl KE	2017 Ansatz Rechn.Erg.	2018 Ansatz vorl.Rechn.-Erg.	Planjahr 2019 Ansatz AO-Soll	2020	Finanzpläne 2021	2022 Verpfl.-Erm. 2019	weitere	Investitionen- u. Förd.Maßnahmen Ges.-Ausg.-Bedarf bisher bereitgest.		
1	2	3	4	5	6	7	8	9	10	11	12	13	14
6159 staedtebauliche Sanierungs- und Entwicklungsmaßnahmen-9-													
6159.02 Martinsheim BG An der Schulstraße													
3680	Einnahmen Martinsheim BG An der Schulstraße Kostenbeteiligung	000		0 0,00	15.000 0,00	15.000 0,00	0	0	0	0			
	Summe Einnahmen			0 0,00	15.000 0,00	15.000 0,00	0	0	0	0			
9500	Ausgaben Verlegung 20 kV Leitung durch N-ERGIE wegen Baugebiet	000		0 0,00	130.000 36.083,23	90.000 5.069,52	0	0	0	0			
	Summe Ausgaben			0 0,00	130.000 36.083,23	90.000 5.069,52	0	0	0	0			
	Summe Einnahmen Vorhaben	6159.02		0 0,00	15.000 0,00	15.000 0,00	0	0	0	0			
	Summe Ausgaben Vorhaben	6159.02		0 0,00	130.000 36.083,23	90.000 5.069,52	0	0	0	0			
	Summe Abschluss Vorhaben	6159.02		0 0,00	-115.000 -36.083,23	-75.000 -5.069,52	0	0	0	0			
	Summe Einnahmen Unterabschnitt	6159		0 0,00	15.000 0,00	15.000 0,00	0	0	0	0			
	Summe Ausgaben Unterabschnitt	6159		0 0,00	130.000 36.083,23	90.000 5.069,52	0	0	0	0			
	Summe Abschluss Unterabschnitt	6159		0 0,00	-115.000 -36.083,23	-75.000 -5.069,52	0	0	0	0			
6200 Wohnungsbauförderung und Wohnungsfürsorge													
6200.00													
3400	Einnahmen Veräußerung von Grundstücken, baulichen Anlagen und Verkauf Bauplätze	000		30.000 27.757,56	45.000 44.070,00	25.000 0,00	120.000	120.000	120.000	120.000			

Arbeitspläne in EUR

Vermögenshaushalt

6 Bau- und Wohnungswesen, Verkehr														
62 Wohnungsbauförderung und Wohnungsfürsorge														
Nr.	Bezeichnung Haushaltsstelle	KS AOD/FS	Deckungsringe Sn Erl KE	2017 Ansatz Rechn.Erg.	2018 Ansatz vorl.Rechn.-Erg.	Planjahr 2019 Ansatz AO-Soll	2020	Finanzpläne 2021	2022 Verpfl.-Erm. 2019	weitere	Investitionen- u. Förd.Maßnahmen Ges.-Ausg.-Bedarf bisher bereitgest.			
1	2	3	4	5	6	7	8	9	10	11	12	13	14	
6200 Wohnungsbauförderung und Wohnungsfürsorge														
	Summe E i n n a h m e n			30.000 27.757,56	45.000 44.070,00	25.000 0,00	120.000	120.000	120.000	120.000				
	A u s g a b e n													
9320	Erwerb von Grundstücken für Bau- und Gewerbegebiete	000		800.000 482.668,43	380.000 169.518,90	200.000 104.661,00	0	0	0	0				
	Summe A u s g a b e n			800.000 482.668,43	380.000 169.518,90	200.000 104.661,00	0	0	0	0				
	Summe Einnahmen Vorhaben	6200.00		30.000 27.757,56	45.000 44.070,00	25.000 0,00	120.000	120.000	120.000	120.000				
	Summe Ausgaben Vorhaben	6200.00		800.000 482.668,43	380.000 169.518,90	200.000 104.661,00	0	0	0	0				
	Summe Abschluss Vorhaben	6200.00		-770.000 -454.910,87	-335.000 -125.448,90	-175.000 -104.661,00	120.000	120.000	120.000	120.000				
	Summe Einnahmen Unterabschnitt	6200		30.000 27.757,56	45.000 44.070,00	25.000 0,00	120.000	120.000	120.000	120.000				
	Summe Ausgaben Unterabschnitt	6200		800.000 482.668,43	380.000 169.518,90	200.000 104.661,00	0	0	0	0				
	Summe Abschluss Unterabschnitt	6200		-770.000 -454.910,87	-335.000 -125.448,90	-175.000 -104.661,00	120.000	120.000	120.000	120.000				
6300 Gemeindestraßen UA 6300 bis 6349 Gde.Straßen														
6300.00														
	A u s g a b e n													
9502	Gnötzheim Ortsstraßen verschiedene Sanierungsarbeiten	000		0 0,00	50.000 0,00	25.000 0,00	25.000	0	0	0				
9509	Unterickelsheim Siedlungsstr. Erneuerung Teilfläche u. Bord- absenkung Fall R.Schmidt	000		0 0,00	0 0,00	0 0,00	30.000	0	0	0				
9510	Sanierung Gemeindeverbindungs- straße von Enheim nach Gnod- stadt	000		5.000 0,00	56.000 53.000,00	4.500 4.239,08	0	0	0	0				

Arbeitspläne in EUR

Vermögenshaushalt

6 Bau- und Wohnungswesen, Verkehr													
63 Gemeindestraßen/Wege/Brücken													
Nr.	Bezeichnung Haushaltsstelle	KS AOD/FS	Deckungsringe Sn Erl KE	2017 Ansatz Rechn.Erg.	2018 Ansatz vorl.Rechn.-Erg.	Planjahr 2019 Ansatz AO-Soll	2020	Finanzpläne 2021	2022 Verpfl.-Erm. 2019	weitere	Investitionen- u. Förd.Maßnahmen Ges.-Ausg.-Bedarf bisher bereitgest.		
1	2	3	4	5	6	7	8	9	10	11	12	13	14
6300 Gemeindestraßen UA 6300 bis 6349 Gde.Straßen													
9511	Martinsheim Kirchgasse Sanierung	000		0 0,00	0 0,00	50.000 0,00	0	0	0	0			
Summe Ausgaben				5.000 0,00	106.000 53.000,00	79.500 4.239,08	55.000	0	0	0			
Summe Einnahmen Vorhaben		6300.00		0 0,00	0 0,00	0 0,00	0	0	0	0			
Summe Ausgaben Vorhaben		6300.00		5.000 0,00	106.000 53.000,00	79.500 4.239,08	55.000	0	0	0			
Summe Abschluss Vorhaben		6300.00		-5.000 0,00	-106.000 -53.000,00	-79.500 -4.239,08	-55.000	0	0	0			
Summe Einnahmen Unterabschnitt		6300		0 0,00	0 0,00	0 0,00	0	0	0	0			
Summe Ausgaben Unterabschnitt		6300		5.000 0,00	106.000 53.000,00	79.500 4.239,08	55.000	0	0	0			
Summe Abschluss Unterabschnitt		6300		-5.000 0,00	-106.000 -53.000,00	-79.500 -4.239,08	-55.000	0	0	0			
6359 Gemeindestraßen Baugebiete													
6359.01 OT Enheim BG An der Gnodstädter Straße													
Einnahmen													
3521	Erschließungsbeiträge ggf. Ablösevereinbarung mit Anlieger	999		10.600 10.579,38	0 0,00	0 0,00	0	0	0	0			
Summe Einnahmen				10.600 10.579,38	0 0,00	0 0,00	0	0	0	0			
Ausgaben													
9502	BG Enheim Straße BA II	000		0 0,00	10.000 4.538,46	35.000 0,00	100.000	0	0	0			
Summe Ausgaben				0 0,00	10.000 4.538,46	35.000 0,00	100.000	0	0	0			

Arbeitspläne in EUR

Vermögenshaushalt

6 63		Bau- und Wohnungswesen, Verkehr Gemeindestraßen/Wege/Brücken												
Nr.	Bezeichnung Haushaltsstelle	KS AOD/FS	Deckungsringe Sn Erl KE	2017 Ansatz Rechn.Erg.	2018 Ansatz vorl.Rechn.-Erg.	Planjahr 2019 Ansatz AO-Soll	2020	Finanzpläne 2021	2022 Verpfl.-Erm. 2019	weitere	Investitionen- u. Förd.Maßnahmen Ges.-Ausg.-Bedarf bisher bereitgest.			
1	2	3	4	5	6	7	8	9	10	11	12	13	14	
6359 Gemeindestraßen Baugebiete														
	Summe Einnahmen Vorhaben	6359.01		10.600	0	0	0	0	0	0				
				10.579,38	0,00	0,00								
	Summe Ausgaben Vorhaben	6359.01		0	10.000	35.000	100.000	0	0	0				
				0,00	4.538,46	0,00								
	Summe Abschluss Vorhaben	6359.01		10.600	-10.000	-35.000	-100.000	0	0	0				
				10.579,38	-4.538,46	0,00								
6359.02 OT Martinsheim BG An der Schulstraße im Norden (Teil 2)														
9501	Ausgaben OT Martinsheim BG An der Schulstraße im Norden (Teil 2)	000		5.000	5.000	50.000	150.000	0	0	0				
				0,00	0,00	0,00								
	Summe Ausgaben			5.000	5.000	50.000	150.000	0	0	0				
				0,00	0,00	0,00								
	Summe Einnahmen Vorhaben	6359.02		0	0	0	0	0	0	0				
				0,00	0,00	0,00								
	Summe Ausgaben Vorhaben	6359.02		5.000	5.000	50.000	150.000	0	0	0				
				0,00	0,00	0,00								
	Summe Abschluss Vorhaben	6359.02		-5.000	-5.000	-50.000	-150.000	0	0	0				
				0,00	0,00	0,00								
6359.03 OT Gnötzheim BG Bullenheimer Buck III														
9501	Ausgaben Gnötzheim BG Bullenheimer Buck - Straße	000		10.000	10.000	50.000	100.000	0	0	0				
				0,00	0,00	0,00								
	Summe Ausgaben			10.000	10.000	50.000	100.000	0	0	0				
				0,00	0,00	0,00								
	Summe Einnahmen Vorhaben	6359.03		0	0	0	0	0	0	0				
				0,00	0,00	0,00								
	Summe Ausgaben Vorhaben	6359.03		10.000	10.000	50.000	100.000	0	0	0				
				0,00	0,00	0,00								
	Summe Abschluss Vorhaben	6359.03		-10.000	-10.000	-50.000	-100.000	0	0	0				
				0,00	0,00	0,00								

Arbeitspläne in EUR

Vermögenshaushalt

6 Bau- und Wohnungswesen, Verkehr														
63 Gemeindestraßen/Wege/Brücken														
Nr.	Bezeichnung Haushaltsstelle	KS AOD/FS	Deckungsringe Sn Erl KE	2017 Ansatz Rechn.Erg.	2018 Ansatz vorl.Rechn.-Erg.	Planjahr 2019 Ansatz AO-Soll	2020	Finanzpläne 2021	2022 Verpfl.-Erm. 2019	weitere	Investitionen- u. Förd.Maßnahmen Ges.-Ausg.-Bedarf bisher bereitgest.			
1	2	3	4	5	6	7	8	9	10	11	12	13	14	
6359 Gemeindestraßen Baugebiete														
	Summe Einnahmen Unterabschnitt	6359		10.600	0	0	0	0	0	0				
				10.579,38	0,00	0,00								
	Summe Ausgaben Unterabschnitt	6359		15.000	25.000	135.000	350.000	0	0	0				
				0,00	4.538,46	0,00								
	Summe Abschluss Unterabschnitt	6359		-4.400	-25.000	-135.000	-350.000	0	0	0				
				10.579,38	-4.538,46	0,00								
6709 Straßenbeleuchtung -09-														
6709.00 Ausgaben														
9630	Betriebstechnische Anlagen			1.500	1.500	1.500	1.500	1.500	1.500	1.500				
	Pauschal	000		0,00	0,00	0,00								
9632	Umstellung auf LED			0	0	25.000	0	0	0	0				
		000		0,00	0,00	0,00								
	Summe Ausgaben			1.500	1.500	26.500	1.500	1.500	1.500	1.500				
				0,00	0,00	0,00								
	Summe Einnahmen Vorhaben	6709.00		0	0	0	0	0	0	0				
				0,00	0,00	0,00								
	Summe Ausgaben Vorhaben	6709.00		1.500	1.500	26.500	1.500	1.500	1.500	1.500				
				0,00	0,00	0,00								
	Summe Abschluss Vorhaben	6709.00		-1.500	-1.500	-26.500	-1.500	-1.500	-1.500	-1.500				
				0,00	0,00	0,00								
	Summe Einnahmen Unterabschnitt	6709		0	0	0	0	0	0	0				
				0,00	0,00	0,00								
	Summe Ausgaben Unterabschnitt	6709		1.500	1.500	26.500	1.500	1.500	1.500	1.500				
				0,00	0,00	0,00								
	Summe Abschluss Unterabschnitt	6709		-1.500	-1.500	-26.500	-1.500	-1.500	-1.500	-1.500				
				0,00	0,00	0,00								

Arbeitspläne in EUR

Vermögenshaushalt

6 Bau- und Wohnungswesen, Verkehr													
67 Straßenbeleuchtung und Straßenreinigung													
Nr.	Bezeichnung Haushaltsstelle	KS AOD/FS	Deckungsringe Sn Erl KE	2017 Ansatz Rechn.Erg.	2018 Ansatz vorl.Rechn.-Erg.	Planjahr 2019 Ansatz AO-Soll	2020	Finanzpläne 2021	2022 Verpfl.-Erm. 2019	weitere	Investitionen- u. Förd.Maßnahmen Ges.-Ausg.-Bedarf bisher bereitgest.		
1	2	3	4	5	6	7	8	9	10	11	12	13	14
6709 Straßenbeleuchtung -09-													
	Summe Einnahmen Einzelplan		6	40.600	60.000	40.000	120.000	120.000	120.000	120.000			
				38.336,94	44.070,00	0,00							
	Summe Ausgaben Einzelplan		6	821.500	642.500	531.000	406.500	1.500	1.500	1.500			
				482.668,43	263.140,59	113.969,60							
	Summe Abschluss Einzelplan		6	-780.900	-582.500	-491.000	-286.500	118.500	118.500	118.500			
				-444.331,49	-219.070,59	-113.969,60							

Arbeitspläne in EUR

Vermögenshaushalt

7 Öffentl. Einrichtungen, Wirtschaftsförderung													
70 Abwasserbeseitigung													
Nr.	Bezeichnung Haushaltsstelle	KS AOD/FS	Deckungsringe Sn Erl KE	2017 Ansatz Rechn.Erg.	2018 Ansatz vorl.Rechn.-Erg.	Planjahr 2019 Ansatz AO-Soll	2020	Finanzpläne 2021	2022 Verpfl.-Erm. 2019	weitere	Investitionen- u. Förd.Maßnahmen Ges.-Ausg.-Bedarf bisher bereitgest.		
1	2	3	4	5	6	7	8	9	10	11	12	13	14
7000 Abwasserbeseitigung Einrichtung Ortsteil -a-													
7000.00													
Einnahmen													
3030	Zuführung vom Verw.haushalt Sonderrücklage - Gebühren	000		45.500 70.564,02	5.600 0,00	0 0,00	0	0	0	0			
3130	Entnahme aus der Sonderrücklage - Gebühren	000		0 0,00	0 0,00	10.100 0,00	22.600	7.600	22.600	7.600			
3531	Kanalbaubeiträge (Herstellungsaufwand)	000		4.000 5.970,72	4.000 4.959,58	6.000 5.342,00	4.000	4.000	4.000	4.000			
Summe Einnahmen				49.500 76.534,74	9.600 4.959,58	16.100 5.342,00	26.600	11.600	26.600	11.600			
Ausgaben													
9030	Zuführung zum Verw.-haushalt Sonderrücklage - Gebühren	000		0 0,00	0 0,00	10.100 0,00	22.600	7.600	22.600	7.600			
9130	Zuführung an Sonderrücklagen - Gebühren	000		10.300 70.564,02	5.600 0,00	0 0,00	0	0	0	0			
Summe Ausgaben				10.300 70.564,02	5.600 0,00	10.100 0,00	22.600	7.600	22.600	7.600			
Summe Einnahmen Vorhaben		7000.00		49.500 76.534,74	9.600 4.959,58	16.100 5.342,00	26.600	11.600	26.600	11.600			
Summe Ausgaben Vorhaben		7000.00		10.300 70.564,02	5.600 0,00	10.100 0,00	22.600	7.600	22.600	7.600			
Summe Abschluss Vorhaben		7000.00		39.200 5.970,72	4.000 4.959,58	6.000 5.342,00	4.000	4.000	4.000	4.000			
7000.01 Klärlagen: Martinsheim mit Enheim; Gnötzheim, Unterickelsheim													
Einnahmen													
3530	Kläranlage Martinsheim/Enheim, Unterickelsheim, Gnötzheim Verbesserungsbeitrag Anschl.AVO	000		0 0,00	0 0,00	0 0,00	500.000	500.000	235.000	0			

Arbeitspläne in EUR

Vermögenshaushalt

7 Öffentl. Einrichtungen, Wirtschaftsförderung													
70 Abwasserbeseitigung													
Nr.	Bezeichnung Haushaltsstelle	KS AOD/FS	Deckungsringe Sn Erl KE	2017 Ansatz Rechn.Erg.	2018 Ansatz vorl.Rechn.-Erg.	Planjahr 2019 Ansatz AO-Soll	2020	Finanzpläne 2021	2022 Verpfl.-Erm. 2019	weitere	Investitionen- u. Förd.Maßnahmen Ges.-Ausg.-Bedarf bisher bereitgest.		
1	2	3	4	5	6	7	8	9	10	11	12	13	14
7000 Abwasserbeseitigung Einrichtung Ortsteil -a-													
	Summe E i n n a h m e n			0 0,00	0 0,00	0 0,00	500.000	500.000	235.000	0			
	A u s g a b e n												
9500	Kläranlage Martinsheim/Enheim Anschluss an AVO RÜB (Durchlauf-, Fangbecken)	000		15.000 0,00	200.000 5.524,00	100.000 189,00	225.000	0	0	0		325.000	
9830	Kläranlage Martinsheim/Enheim Investitionszuweisung an AVO für Pumpwerk+Druckleitung	000		0 50.000,00	700.000 600.000,00	300.000 250.000,00	0	0	0	0			
	Summe A u s g a b e n			15.000 50.000,00	900.000 605.524,00	400.000 250.189,00	225.000	0	0	0		325.000	
	Summe Einnahmen Vorhaben	7000.01		0 0,00	0 0,00	0 0,00	500.000	500.000	235.000	0			
	Summe Ausgaben Vorhaben	7000.01		15.000 50.000,00	900.000 605.524,00	400.000 250.189,00	225.000	0	0	0		325.000	
	Summe Abschluss Vorhaben	7000.01		-15.000 -50.000,00	-900.000 -605.524,00	-400.000 -250.189,00	275.000	500.000	235.000	0		325.000	
	Summe Einnahmen Unterabschnitt	7000		49.500 76.534,74	9.600 4.959,58	16.100 5.342,00	526.600	511.600	261.600	11.600			
	Summe Ausgaben Unterabschnitt	7000		25.300 120.564,02	905.600 605.524,00	410.100 250.189,00	247.600	7.600	22.600	7.600		325.000	
	Summe Abschluss Unterabschnitt	7000		24.200 -44.029,28	-896.000 -600.564,42	-394.000 -244.847,00	279.000	504.000	239.000	4.000		325.000	
7059 Abwasserbeseitigung Baugebiet / Gewerbegebiet													
7059.01 OT Enheim BG An der Gnodstädter Straße													
	A u s g a b e n												
9502	BG Enheim Kanal BA II	000		0 0,00	5.000 2.438,97	30.000 0,00	45.000	0	0	0		75.000	
	Summe A u s g a b e n			0 0,00	5.000 2.438,97	30.000 0,00	45.000	0	0	0		75.000	

Arbeitspläne in EUR

Vermögenshaushalt

7 Öffentl. Einrichtungen, Wirtschaftsförderung														
70 Abwasserbeseitigung														
Nr.	Bezeichnung Haushaltsstelle	KS AOD/FS	Deckungsringe Sn Erl KE	2017 Ansatz Rechn.Erg.	2018 Ansatz vorl.Rechn.-Erg.	Planjahr 2019 Ansatz AO-Soll	2020	Finanzpläne 2021	2022 Verpfl.-Erm. 2019	weitere	Investitionen- u. Förd.Maßnahmen Ges.-Ausg.-Bedarf bisher bereitgest.			
1	2	3	4	5	6	7	8	9	10	11	12	13	14	
7059 Abwasserbeseitigung Baugebiet / Gewerbegebiet														
	Summe Einnahmen Vorhaben	7059.01		0	0	0	0	0	0	0				
				0,00	0,00	0,00								
	Summe Ausgaben Vorhaben	7059.01		0	5.000	30.000	45.000	0	0	0		75.000		
				0,00	2.438,97	0,00								
	Summe Abschluss Vorhaben	7059.01		0	-5.000	-30.000	-45.000	0	0	0		75.000		
				0,00	-2.438,97	0,00								
7059.02 OT Martinsheim BG An der Schulstraße im Norden (Teil 2)														
9501	A u s g a b e n BG An der Schulstraße Kanal	000		10.000	10.000	30.000	90.000	0	0	0		120.000		
				0,00	0,00	0,00								
	Summe A u s g a b e n			10.000	10.000	30.000	90.000	0	0	0		120.000		
				0,00	0,00	0,00								
	Summe Einnahmen Vorhaben	7059.02		0	0	0	0	0	0	0				
				0,00	0,00	0,00								
	Summe Ausgaben Vorhaben	7059.02		10.000	10.000	30.000	90.000	0	0	0		120.000		
				0,00	0,00	0,00								
	Summe Abschluss Vorhaben	7059.02		-10.000	-10.000	-30.000	-90.000	0	0	0		120.000		
				0,00	0,00	0,00								
7059.03 OT Gnötzheim BG Bullenheimer Buck III														
9501	A u s g a b e n Gnötzheim BG Bullenheimer Buck - Kanal	000		10.000	10.000	30.000	130.000	0	0	0		160.000		
				0,00	0,00	0,00								
	Summe A u s g a b e n			10.000	10.000	30.000	130.000	0	0	0		160.000		
				0,00	0,00	0,00								
	Summe Einnahmen Vorhaben	7059.03		0	0	0	0	0	0	0				
				0,00	0,00	0,00								
	Summe Ausgaben Vorhaben	7059.03		10.000	10.000	30.000	130.000	0	0	0		160.000		
				0,00	0,00	0,00								
	Summe Abschluss Vorhaben	7059.03		-10.000	-10.000	-30.000	-130.000	0	0	0		160.000		
				0,00	0,00	0,00								

Arbeitspläne in EUR

Vermögenshaushalt

7 Öffentl. Einrichtungen, Wirtschaftsförderung													
70 Abwasserbeseitigung													
Nr.	Bezeichnung Haushaltsstelle	KS AOD/FS	Deckungsringe Sn Erl KE	2017 Ansatz Rechn.Erg.	2018 Ansatz vorl.Rechn.-Erg.	Planjahr 2019 Ansatz AO-Soll	2020	Finanzpläne 2021	2022 Verpfl.-Erm. 2019	weitere	Investitionen- u. Förd.Maßnahmen Ges.-Ausg.-Bedarf bisher bereitgest.		
1	2	3	4	5	6	7	8	9	10	11	12	13	14
7059 Abwasserbeseitigung Baugebiet / Gewerbegebiet													
	Summe Einnahmen Unterabschnitt	7059		0	0	0	0	0	0	0			
				0,00	0,00	0,00							
	Summe Ausgaben Unterabschnitt	7059		20.000	25.000	90.000	265.000	0	0	0		355.000	
				0,00	2.438,97	0,00							
	Summe Abschluss Unterabschnitt	7059		-20.000	-25.000	-90.000	-265.000	0	0	0		355.000	
				0,00	-2.438,97	0,00							
7711 Bauhof -01-													
7711.00 Ausgaben													
9350	Erwerb von beweglichen Sachen des Anlagevermögens Erläuterung 2019 zu 7711.00.9350: *2019: Salzstreuer 2018: Rasentraktor 2017: Anhänger	000	12	3.000 3.579,06	6.000 3.800,00	10.000 0,00	3.000	3.000	3.000	3.000			
9400	Baumaßnahmen Bauhofhalle	000		0 0,00	0 0,00	40.000 14.802,17	0	0	0	0			
	Summe Ausgaben			3.000 3.579,06	6.000 3.800,00	50.000 14.802,17	3.000	3.000	3.000	3.000			
	Summe Einnahmen Vorhaben	7711.00		0 0,00	0 0,00	0 0,00	0	0	0	0			
	Summe Ausgaben Vorhaben	7711.00		3.000 3.579,06	6.000 3.800,00	50.000 14.802,17	3.000	3.000	3.000	3.000			
	Summe Abschluss Vorhaben	7711.00		-3.000 -3.579,06	-6.000 -3.800,00	-50.000 -14.802,17	-3.000	-3.000	-3.000	-3.000			

Arbeitspläne in EUR

Vermögenshaushalt

7 Öffentl. Einrichtungen, Wirtschaftsförderung 77 Hilfsbetriebe der Verwaltung															
Nr.	Bezeichnung Haushaltsstelle	KS AOD/FS	Deckungsringe Sn Erl KE	2017 Ansatz Rechn.Erg.	2018 Ansatz vorl.Rechn.-Erg.	Planjahr 2019 Ansatz AO-Soll	2020	Finanzpläne 2021	2022 Verpfl.-Erm. 2019	weitere	Investitionen- u. Förd.Maßnahmen Ges.-Ausg.-Bedarf bisher bereitgest.				
1	2	3	4	5	6	7	8	9	10	11	12	13	14		
7711 Bauhof -01-															
	Summe Einnahmen Unterabschnitt	7711		0	0	0	0	0	0	0					
				0,00	0,00	0,00									
	Summe Ausgaben Unterabschnitt	7711		3.000	6.000	50.000	3.000	3.000	3.000	3.000					
				3.579,06	3.800,00	14.802,17									
	Summe Abschluss Unterabschnitt	7711		-3.000	-6.000	-50.000	-3.000	-3.000	-3.000	-3.000					
				-3.579,06	-3.800,00	-14.802,17									
7800 Förderung der Land- und Forstwirtschaft															
7800.00 Ausgaben															
9503	Enheim Schlepperwaschplatz Pumpe erneuern, Ölabscheider	000		20.000	20.000	20.000	0	0	0	0					
				0,00	0,00	0,00									
	Summe Ausgaben			20.000	20.000	20.000	0	0	0	0					
				0,00	0,00	0,00									
	Summe Einnahmen Vorhaben	7800.00		0	0	0	0	0	0	0					
				0,00	0,00	0,00									
	Summe Ausgaben Vorhaben	7800.00		20.000	20.000	20.000	0	0	0	0					
				0,00	0,00	0,00									
	Summe Abschluss Vorhaben	7800.00		-20.000	-20.000	-20.000	0	0	0	0					
				0,00	0,00	0,00									
	Summe Einnahmen Unterabschnitt	7800		0	0	0	0	0	0	0					
				0,00	0,00	0,00									
	Summe Ausgaben Unterabschnitt	7800		20.000	20.000	20.000	0	0	0	0					
				0,00	0,00	0,00									
	Summe Abschluss Unterabschnitt	7800		-20.000	-20.000	-20.000	0	0	0	0					
				0,00	0,00	0,00									
Summe Einnahmen Einzelplan		7		49.500	9.600	16.100	526.600	511.600	261.600	11.600					
				76.534,74	4.959,58	5.342,00									
Summe Ausgaben Einzelplan		7		68.300	956.600	570.100	515.600	10.600	25.600	10.600	680.000				
				124.143,08	611.762,97	264.991,17									
Summe Abschluss Einzelplan		7		-18.800	-947.000	-554.000	11.000	501.000	236.000	1.000	680.000				
				-47.608,34	-606.803,39	-259.649,17									

Arbeitspläne in EUR

Vermögenshaushalt

8 Wirtschaftl.Unternehmen Grund- u.Sondervermögen														
81 Versorgungsunternehmen														
Nr.	Bezeichnung Haushaltsstelle	KS AOD/FS	Deckungsringe Sn Erl KE	2017 Ansatz Rechn.Erg.	2018 Ansatz vorl.Rechn.-Erg.	Planjahr 2019 Ansatz AO-Soll	2020	Finanzpläne 2021	2022 Verpfl.-Erm. 2019	weitere	Investitionen- u. Förd.Maßnahmen Ges.-Ausg.-Bedarf bisher bereitgest.			
1	2	3	4	5	6	7	8	9	10	11	12	13	14	
8151 Wasserversorgung -11- 8151.00 ALLGEMEINE WASSERVERSORGUNG														
Einnahmen														
3030	Zuführung vom Verw.haushalt Sonderrücklage - Gebühren	000		10.300 13.719,22	2.300 0,00	6.600 0,00	6.600	6.600	6.600	6.600				
3561	Wasseranschlußbaubeiträge (Herstellungsaufwand)	000		2.000 2.035,74	2.000 1.690,98	3.000 2.227,42	2.500	2.500	2.500	2.500				
Summe Einnahmen				12.300 15.754,96	4.300 1.690,98	9.600 2.227,42	9.100	9.100	9.100	9.100				
Ausgaben														
9130	Zuführung an Sonderrücklagen - Gebühren	000		10.300 13.719,22	2.300 0,00	6.600 0,00	6.600	6.600	6.600	6.600				
9350	Erwerb von beweglichen Sachen des Anlagevermögens Wasseruhren	000		500 0,00	500 0,00	500 0,00	500	500	500	500			500	
Summe Ausgaben				10.800 13.719,22	2.800 0,00	7.100 0,00	7.100	7.100	7.100	7.100			500	
Summe Einnahmen Vorhaben		8151.00		12.300 15.754,96	4.300 1.690,98	9.600 2.227,42	9.100	9.100	9.100	9.100				
Summe Ausgaben Vorhaben		8151.00		10.800 13.719,22	2.800 0,00	7.100 0,00	7.100	7.100	7.100	7.100			500	
Summe Abschluss Vorhaben		8151.00		1.500 2.035,74	1.500 1.690,98	2.500 2.227,42	2.000	2.000	2.000	2.000			500	
Summe Einnahmen Unterabschnitt		8151		12.300 15.754,96	4.300 1.690,98	9.600 2.227,42	9.100	9.100	9.100	9.100				
Summe Ausgaben Unterabschnitt		8151		10.800 13.719,22	2.800 0,00	7.100 0,00	7.100	7.100	7.100	7.100			500	
Summe Abschluss Unterabschnitt		8151		1.500 2.035,74	1.500 1.690,98	2.500 2.227,42	2.000	2.000	2.000	2.000			500	
8159 Wasserversorgung Baugebiet / Gewerbegebiet 8159.01 OT Enheim BG An der Gnodstädter Straße														
Ausgaben														

Arbeitspläne in EUR

Vermögenshaushalt

8 Wirtschaftl.Unternehmen Grund- u.Sondervermögen													
81 Versorgungsunternehmen													
Nr.	Bezeichnung Haushaltsstelle	KS AOD/FS	Deckungsringe Sn Erl KE	2017 Ansatz Rechn.Erg.	2018 Ansatz vorl.Rechn.-Erg.	Planjahr 2019 Ansatz AO-Soll	2020	Finanzpläne 2021	2022 Verpfl.-Erm. 2019	weitere	Investitionen- u. Förd.Maßnahmen Ges.-Ausg.-Bedarf bisher bereitgest.		
1	2	3	4	5	6	7	8	9	10	11	12	13	14
8159 Wasserversorgung Baugebiet / Gewerbegebiet													
9502	BG Enheim Wasser BA II			0	5.000	10.000	25.000	0	0	0			
		000		0,00	1.268,47	0,00							
	Summe Ausgaben			0	5.000	10.000	25.000	0	0	0			
				0,00	1.268,47	0,00							
	Summe Einnahmen Vorhaben	8159.01		0	0	0	0	0	0	0			
				0,00	0,00	0,00							
	Summe Ausgaben Vorhaben	8159.01		0	5.000	10.000	25.000	0	0	0			
				0,00	1.268,47	0,00							
	Summe Abschluss Vorhaben	8159.01		0	-5.000	-10.000	-25.000	0	0	0			
				0,00	-1.268,47	0,00							
8159.02 OT Martinsheim BG An der Schulstraße im Norden (Teil 2)													
Ausgaben													
9501	BG An der Schulstraße Wasser			1.000	1.000	20.000	30.000	0	0	0			
		000		0,00	0,00	0,00							
	Summe Ausgaben			1.000	1.000	20.000	30.000	0	0	0			
				0,00	0,00	0,00							
	Summe Einnahmen Vorhaben	8159.02		0	0	0	0	0	0	0			
				0,00	0,00	0,00							
	Summe Ausgaben Vorhaben	8159.02		1.000	1.000	20.000	30.000	0	0	0			
				0,00	0,00	0,00							
	Summe Abschluss Vorhaben	8159.02		-1.000	-1.000	-20.000	-30.000	0	0	0			
				0,00	0,00	0,00							
8159.03 OT Gnötzheim BG Bullenheimer Buck III													
Ausgaben													
9501	Gnötzheim BG Bullenheimer Buck - Wasser			1.000	1.000	15.000	25.000	0	0	0			
		000		0,00	0,00	0,00							
	Summe Ausgaben			1.000	1.000	15.000	25.000	0	0	0			
				0,00	0,00	0,00							

Arbeitspläne in EUR

Vermögenshaushalt

8 Wirtschaftl.Unternehmen Grund- u.Sondervermögen														
81 Versorgungsunternehmen														
Nr.	Bezeichnung Haushaltsstelle	KS AOD/FS	Deckungsringe Sn Erl KE	2017 Ansatz Rechn.Erg.	2018 Ansatz vorl.Rechn.-Erg.	Planjahr 2019 Ansatz AO-Soll	2020	Finanzpläne 2021	2022 Verpfl.-Erm. 2019	weitere	Investitionen- u. Förd.Maßnahmen Ges.-Ausg.-Bedarf bisher bereitgest.			
1	2	3	4	5	6	7	8	9	10	11	12	13	14	
8159 Wasserversorgung Baugebiet / Gewerbegebiet														
	Summe Einnahmen Vorhaben	8159.03		0	0	0	0	0	0	0				
				0,00	0,00	0,00								
	Summe Ausgaben Vorhaben	8159.03		1.000	1.000	15.000	25.000	0	0	0				
				0,00	0,00	0,00								
	Summe Abschluss Vorhaben	8159.03		-1.000	-1.000	-15.000	-25.000	0	0	0				
				0,00	0,00	0,00								
	Summe Einnahmen Unterabschnitt	8159		0	0	0	0	0	0	0				
				0,00	0,00	0,00								
	Summe Ausgaben Unterabschnitt	8159		2.000	7.000	45.000	80.000	0	0	0				
				0,00	1.268,47	0,00								
	Summe Abschluss Unterabschnitt	8159		-2.000	-7.000	-45.000	-80.000	0	0	0				
				0,00	-1.268,47	0,00								
8800 Bebauter Grundbesitz														
8800.00 Einnahmen														
3610	Investitionszuweisungen vom Land "Startgeld Netz" DSL Breitbandausbau	000		0	0	143.400	0	0	0	0				
				0,00	0,00	143.343,00								
	Summe Einnahmen			0	0	143.400	0	0	0	0				
				0,00	0,00	143.343,00								
Ausgaben														
9320	Erwerb von Grundstücken und baulichen Anlagen	000		1.000	35.000	3.000	1.000	1.000	1.000	1.000				
				0,00	31.314,35	2.093,60								
9401	Kulturscheune Gnötzheim Dachsanierung	000		0	0	40.000	0	0	0	0				
				0,00	0,00	31.284,45								
9455	Unterickelsheim Anbau Freisitz an "alte FFW-Haus" zur Nutzung örtliche Vereine	000		0	0	7.000	0	0	0	0				
				0,00	0,00	0,00								
9503	Breitbandausbau DSL	000		37.000	37.000	0	0	0	0	0				
				93.249,50	92.715,00	-99,95								

Arbeitspläne in EUR

Vermögenshaushalt

8 Wirtschaftl.Unternehmen Grund- u.Sondervermögen														
88 Allgemeines Grundvermögen														
Nr.	Bezeichnung Haushaltsstelle	KS AOD/FS	Deckungsringe Sn Erl KE	2017 Ansatz Rechn.Erg.	2018 Ansatz vorl.Rechn.-Erg.	Planjahr 2019 Ansatz AO-Soll	2020	Finanzpläne 2021	2022 Verpfl.-Erm. 2019	weitere	Investitionen- u. Förd.Maßnahmen Ges.-Ausg.-Bedarf bisher bereitgest.			
1	2	3	4	5	6	7	8	9	10	11	12	13	14	
8800 Bebauter Grundbesitz														
	Summe A u s g a b e n			38.000 93.249,50	72.000 124.029,35	50.000 33.278,10	1.000	1.000	1.000	1.000				
	Summe Einnahmen Vorhaben	8800.00		0 0,00	0 0,00	143.400 143.343,00	0	0	0	0				
	Summe Ausgaben Vorhaben	8800.00		38.000 93.249,50	72.000 124.029,35	50.000 33.278,10	1.000	1.000	1.000	1.000				
	Summe Abschluss Vorhaben	8800.00		-38.000 -93.249,50	-72.000 -124.029,35	93.400 110.064,90	-1.000	-1.000	-1.000	-1.000				
	Summe Einnahmen Unterabschnitt	8800		0 0,00	0 0,00	143.400 143.343,00	0	0	0	0				
	Summe Ausgaben Unterabschnitt	8800		38.000 93.249,50	72.000 124.029,35	50.000 33.278,10	1.000	1.000	1.000	1.000				
	Summe Abschluss Unterabschnitt	8800		-38.000 -93.249,50	-72.000 -124.029,35	93.400 110.064,90	-1.000	-1.000	-1.000	-1.000				
	Summe Einnahmen Einzelplan	8		12.300 15.754,96	4.300 1.690,98	153.000 145.570,42	9.100	9.100	9.100	9.100				
	Summe Ausgaben Einzelplan	8		50.800 106.968,72	81.800 125.297,82	102.100 33.278,10	88.100	8.100	8.100	8.100			500	
	Summe Abschluss Einzelplan	8		-38.500 -91.213,76	-77.500 -123.606,84	50.900 112.292,32	-79.000	1.000	1.000	1.000			500	

Arbeitspläne in EUR

Vermögenshaushalt

9 Allgemeine Finanzwirtschaft														
90 Steuern, allgemeine Zuweisungen und allgemeine Umlagen														
Nr.	Bezeichnung Haushaltsstelle	KS AOD/FS	Deckungsringe Sn Erl KE		2017 Ansatz Rechn.Erg.	2018 Ansatz vorl.Rechn.-Erg.	Planjahr 2019 Ansatz AO-Soll	2020	Finanzpläne 2021	2022 Verpfl.-Erm. 2019	weitere	Investitionen- u. Förd.Maßnahmen Ges.-Ausg.-Bedarf bisher bereitgest.		
1	2	3	4	5	6	7	8	9	10	11	12	13	14	
9000 Zuweisungen nach FAG, Umlagen Mitgliedsgemeinden														
9000.00														
3614	Einnahmen Investitionspauschale (Art. 12 FAG) Mindestbetrag	000			163.100 163.163,00	143.000 143.072,00	141.800 141.807,00	141.000	141.000	141.000	141.000			
	Summe Einnahmen				163.100 163.163,00	143.000 143.072,00	141.800 141.807,00	141.000	141.000	141.000	141.000			
	Summe Einnahmen Vorhaben	9000.00			163.100 163.163,00	143.000 143.072,00	141.800 141.807,00	141.000	141.000	141.000	141.000			
	Summe Ausgaben Vorhaben	9000.00			0 0,00	0 0,00	0 0,00	0	0	0	0			
	Summe Abschluss Vorhaben	9000.00			163.100 163.163,00	143.000 143.072,00	141.800 141.807,00	141.000	141.000	141.000	141.000			
	Summe Einnahmen Unterabschnitt	9000			163.100 163.163,00	143.000 143.072,00	141.800 141.807,00	141.000	141.000	141.000	141.000			
	Summe Ausgaben Unterabschnitt	9000			0 0,00	0 0,00	0 0,00	0	0	0	0			
	Summe Abschluss Unterabschnitt	9000			163.100 163.163,00	143.000 143.072,00	141.800 141.807,00	141.000	141.000	141.000	141.000			
9101 Allgemeine Rücklage (einschließlich Zinserträge)														
9101.00														
3100	Einnahmen Entnahme aus der allgemeinen Rücklage	000			346.300 2.401,45	1.389.700 1.279.252,63	793.500 0,00	0	0	0	0			
	Summe Einnahmen				346.300 2.401,45	1.389.700 1.279.252,63	793.500 0,00	0	0	0	0			
9100	Ausgaben Zuführung an die allgemeine Rücklage	000			0 279.252,63	0 0,00	0 0,00	0	892.300	616.700	152.900			

Arbeitspläne in EUR

Vermögenshaushalt

9 Allgemeine Finanzwirtschaft															
91 Sonstige allgemeine Finanzwirtschaft															
Nr.	Bezeichnung Haushaltsstelle	KS AOD/FS	Deckungsringe Sn Erl KE	2017 Ansatz Rechn.Erg.	2018 Ansatz vorl.Rechn.-Erg.	Planjahr 2019 Ansatz AO-Soll	2020	Finanzpläne 2021	2022 Verpfl.-Erm. 2019	weitere	Investitionen- u. Förd.Maßnahmen Ges.-Ausg.-Bedarf bisher bereitgest.				
1	2	3	4	5	6	7	8	9	10	11	12	13	14		
9101 Allgemeine Rücklage (einschließlich Zinserträge)															
	Summe Ausgaben			0 279.252,63	0 0,00	0 0,00	0	892.300	616.700	152.900					
	Summe Einnahmen Vorhaben	9101.00		346.300 2.401,45	1.389.700 1.279.252,63	793.500 0,00	0	0	0	0					
	Summe Ausgaben Vorhaben	9101.00		0 279.252,63	0 0,00	0 0,00	0	892.300	616.700	152.900					
	Summe Abschluss Vorhaben	9101.00		346.300 -276.851,18	1.389.700 1.279.252,63	793.500 0,00	0	-892.300	-616.700	-152.900					
	Summe Einnahmen Unterabschnitt	9101		346.300 2.401,45	1.389.700 1.279.252,63	793.500 0,00	0	0	0	0					
	Summe Ausgaben Unterabschnitt	9101		0 279.252,63	0 0,00	0 0,00	0	892.300	616.700	152.900					
	Summe Abschluss Unterabschnitt	9101		346.300 -276.851,18	1.389.700 1.279.252,63	793.500 0,00	0	-892.300	-616.700	-152.900					
9121 Kredite,innere Darl.,Kreditbe- schaff.-Kosten,Schuldendienst, Schuldendiensthilfe v. Dritten															
9121.00 Ausgaben															
9776	Tilgung von Krediten an Kreditinstituten (Sparkassen) für sonstige Maßnahmen im HH	000		24.000 44.000,00	31.000 30.872,92	30.000 30.000,00	26.800	20.000	20.000	20.000					
9786	Tilgung von Krediten an übrige Bereiche für sonstige Maßnahmen im HH	999		20.000 0,00	0 0,00	0 0,00	0	0	0	0					
	Summe Ausgaben			44.000 44.000,00	31.000 30.872,92	30.000 30.000,00	26.800	20.000	20.000	20.000					
	Summe Einnahmen Vorhaben	9121.00		0 0,00	0 0,00	0 0,00	0	0	0	0					
	Summe Ausgaben Vorhaben	9121.00		44.000 44.000,00	31.000 30.872,92	30.000 30.000,00	26.800	20.000	20.000	20.000					
	Summe Abschluss Vorhaben	9121.00		-44.000 -44.000,00	-31.000 -30.872,92	-30.000 -30.000,00	-26.800	-20.000	-20.000	-20.000					
9121.01 Kreditaufnahme für Haushalts- ausgleich Plan															
Einnahmen															

Arbeitspläne in EUR

Vermögenshaushalt

9 Allgemeine Finanzwirtschaft													
91 Sonstige allgemeine Finanzwirtschaft													
Nr.	Bezeichnung Haushaltsstelle	KS AOD/FS	Deckungsringe Sn Erl KE	2017 Ansatz Rechn.Erg.	2018 Ansatz vorl.Rechn.-Erg.	Planjahr 2019 Ansatz AO-Soll	2020	Finanzpläne 2021	2022 Verpfl.-Erm. 2019	weitere	Investitionen- u. Ges.-Ausg.-Bedarf	Förd.Maßnahmen bisher bereitgest.	
1	2	3	4	5	6	7	8	9	10	11	12	13	14
9121 Kredite,innere Darl.,Kreditbeschaff.-Kosten,Schuldendienst, Schuldendiensthilfe v. Dritten													
3776	Kreditaufnahme für Haushaltsausgleich Plan für sonstige Maßnahmen im HH	999		0 0,00	0 0,00	100.000 0,00	200.000	0	0	0			
	Summe Einnahmen			0 0,00	0 0,00	100.000 0,00	200.000	0	0	0			
9776	Ausgaben Kreditaufnahme für Haushaltsausgleich Plan - Tilgungen für sonstige Maßnahmen im HH	999		0 0,00	0 0,00	1.000 0,00	7.100	11.600	11.600	11.600			
	Summe Ausgaben			0 0,00	0 0,00	1.000 0,00	7.100	11.600	11.600	11.600			
	Summe Einnahmen Vorhaben	9121.01		0 0,00	0 0,00	100.000 0,00	200.000	0	0	0			
	Summe Ausgaben Vorhaben	9121.01		0 0,00	0 0,00	1.000 0,00	7.100	11.600	11.600	11.600			
	Summe Abschluss Vorhaben	9121.01		0 0,00	0 0,00	99.000 0,00	192.900	-11.600	-11.600	-11.600			
	Summe Einnahmen Unterabschnitt	9121		0 0,00	0 0,00	100.000 0,00	200.000	0	0	0			
	Summe Ausgaben Unterabschnitt	9121		44.000 44.000,00	31.000 30.872,92	31.000 30.000,00	33.900	31.600	31.600	31.600			
	Summe Abschluss Unterabschnitt	9121		-44.000 -44.000,00	-31.000 -30.872,92	69.000 -30.000,00	166.100	-31.600	-31.600	-31.600			
9161 Zuführungen zwischen Verwaltungs- und Vermögenshaushalt													
9161.00													
3000	Einnahmen Zuführung vom Verwaltungshaushalt	000		413.900 754.498,24	140.300 0,00	48.300 0,00	160.200	168.400	157.800	159.000			
	Summe Einnahmen			413.900 754.498,24	140.300 0,00	48.300 0,00	160.200	168.400	157.800	159.000			

Arbeitspläne in EUR

Vermögenshaushalt

9 91		Allgemeine Finanzwirtschaft Sonstige allgemeine Finanzwirtschaft													
Nr.	Bezeichnung Haushaltsstelle	KS AOD/FS	Deckungsringe Sn Erl KE	2017 Ansatz Rechn.Erg.	2018 Ansatz vorl.Rechn.-Erg.	Planjahr 2019 Ansatz AO-Soll	2020	Finanzpläne 2021	2022 Verpfl.-Erm. 2019	weitere	Investitionen- u. Förd.Maßnahmen Ges.-Ausg.-Bedarf bisher bereitgest.				
1	2	3	4	5	6	7	8	9	10	11	12	13	14		
9161		Zuführungen zwischen Verwaltungs- und Vermögens haushalt													
	Summe Einnahmen Vorhaben	9161.00		413.900 754.498,24	140.300 0,00	48.300 0,00	160.200 0	168.400 0	157.800 0	159.000 0					
	Summe Ausgaben Vorhaben	9161.00		0 0,00	0 0,00	0 0,00	0 0	0 0	0 0	0 0					
	Summe Abschluss Vorhaben	9161.00		413.900 754.498,24	140.300 0,00	48.300 0,00	160.200 0	168.400 0	157.800 0	159.000 0					
	Summe Einnahmen Unterabschnitt	9161		413.900 754.498,24	140.300 0,00	48.300 0,00	160.200 0	168.400 0	157.800 0	159.000 0					
	Summe Ausgaben Unterabschnitt	9161		0 0,00	0 0,00	0 0,00	0 0	0 0	0 0	0 0					
	Summe Abschluss Unterabschnitt	9161		413.900 754.498,24	140.300 0,00	48.300 0,00	160.200 0	168.400 0	157.800 0	159.000 0					
	Summe Einnahmen Einzelplan	9		923.300 920.062,69	1.673.000 1.422.324,63	1.083.600 141.807,00	501.200 33.900	309.400 923.900	298.800 648.300	300.000 184.500					
	Summe Ausgaben Einzelplan	9		44.000 323.252,63	31.000 30.872,92	31.000 30.000,00	33.900 467.300	923.900 -614.500	648.300 -349.500	184.500 115.500					
	Summe Abschluss Einzelplan	9		879.300 596.810,06	1.642.000 1.391.451,71	1.052.600 111.807,00	467.300	-614.500	-349.500	115.500					