

# Markt Seinsheim



Ortsteile: Seinsheim, Wässerndorf, Iffigheim, Tiefenstockheim

Landkreis Kitzingen

Mitgliedsgemeinde in der / dem:

- Verwaltungsgemeinschaft Marktbreit
- Grundschulverband Martinsheim (Ortsteil Wässerndorf)
- Grundschulverband Willanzheim (Ortsteile Seinsheim, Iffigheim, Tiefenstockheim)
- Mittelschulverband Marktbreit (alle Ortsteile)

# Haushalt 2022

(Entwurf zur Vorberatung / Verabschiedung am 12.05.2022)

mit:

- **Haushaltssatzung**
- **Stellenplan**
- **Haushaltsplan mit Finanzplan**
- **Weitere Anlagen:**
  - Vorbericht
  - Schulden-, Rücklagenübersicht
  - Verpflichtungsermächtigungen

# Inhaltsübersicht 2022

(Beschluss am 12.05.2022)

## Markt Seinsheim

- A. Haushaltssatzung
- B. Vorbericht
- C. Stellenplan (Beamte und tariflich Beschäftigte)
- D. Übersicht Schulden
- E. Übersicht Rücklagen
- F. Übersicht Verpflichtungsermächtigungen

### **EDV (adKOMM) Auswertungen**

- 1. Zusammenfassung der Einnahmen, Ausgaben und die Verpflichtungsermächtigungen; 5 Jahresübersicht; Zusammenfassung mit Ergebnis (Seite 1 bis 5)
- 2. Haushaltsquerschnitt (Seite 1 bis 27)
- 3. Gruppierungsübersicht (Seite 1 bis 35)
- 4. Finanzierungsübersicht (Übersicht über die Beurteilung der dauernden Leistungsfähigkeit) (Seite 1 bis 3)
- 5. Kommunale Finanzplanung (Seite 1 bis 14)
- 6. Investitionsprogramm Einzelpläne (Seite 1 bis 12) und Zusammenstellung (1 Seite)
- 7. Arbeitspläne zu den Einzelpläne 0 – 9
  - Verwaltungshaushalt (Seite 1 bis 59)
  - Vermögenshaushalt (Seite 60 bis 92)

# Haushaltssatzung

## für das Haushaltsjahr 2022

(Entwurf zur Vorberatung / Verabschiedung am 12.05.2022)

## des Marktes Seinsheim

Aufgrund der Art. 61 ff. der Gemeindeordnung erläßt der Markt Seinsheim folgende Haushaltssatzung:

### § 1

Der als Anlage beigefügte Haushaltsplan für das Haushaltsjahr **2022** wird hiermit festgesetzt; er schließt

im **Verwaltungshaushalt**

in den Einnahmen und Ausgaben mit **2.320.300** Euro

und

im **Vermögenshaushalt**

in den Einnahmen und Ausgaben mit **1.930.400** Euro

ab.

### § 2

Kreditaufnahmen für Investitionen und Investitionsförderungsmaßnahmen sind **nicht** vorgesehen.

### § 3

Verpflichtungsermächtigungen im Vermögenshaushalt werden **nicht** festgesetzt.

### § 4

Die Steuersätze (Hebesätze) für nachstehende Gemeindesteuern werden wie folgt festgesetzt:

1. **Grundsteuer**

a) für land- und forstwirtschaftliche Betriebe (A) **450** v.H.

b) für die Grundstücke (B) **400** v.H.

2. **Gewerbsteuer**

**310** v.H.

### § 5

Der Höchstbetrag der Kassenkredite zur rechtzeitigen Leistung von Ausgaben nach dem Haushaltsplan wird auf **350.000 Euro** festgesetzt.

### § 6

Diese Haushaltssatzung tritt mit dem **1. Januar 2022** in Kraft.

Seinsheim, den

Markt Seinsheim



**Ruth Albrecht**  
Erste Bürgermeisterin

## **Bekanntmachungsvermerk**

Vorstehende Satzung wurde am     .     . **2022** in der Geschäftsstelle der Verwaltungsgemeinschaft Marktbreit zur Einsichtnahme niedergelegt. Hierauf wurde durch Anschlag an allen Amtstafeln hingewiesen.

Die Anschläge wurden am     . **2022** angeheftet und am     . **2022** abgenommen.


Marktbreit, den     . **2022**  
Verwaltungsgemeinschaft Marktbreit

Wolfgang Schmer  
Finanzverwaltung - Kämmerei

# Vorbericht 2022

(Entwurf zur Vorberatung und Verabschiedung am 12.05.2022)

## Markt Seinsheim



### 1. Allgemeine Daten, Grundsätzliches

#### 1.1 Entwicklung der Einwohnerzahlen:

Mit Stand zum	Planjahr	Anzahl Einwohner	+/- in € ggü. Vorjahr	+/- in % ggü. Vorjahr
<b>31.12.2017</b>	<b>2019</b>	<b>1.055</b>		
<b>31.12.2018</b>	<b>2020</b>	<b>1.054</b>	<b>-1</b>	<b>-0,1</b>
<b>31.12.2019</b>	<b>2021</b>	<b>1.071</b>	17	1,6
<b>31.12.2020</b>	<b>2022</b>	<b>1.086</b>	15	1,4

Für das Planjahr 2022 wurden die Einwohnerzahlen mit dem Stand zum 31.12.2020 zugrunde gelegt. Der niedrigste Stand war am 31.12.2016 mit 1.030 Einwohner und der höchste am 31.12.1997 mit 1.152 Einwohner. Für das Planjahr 2022 ist gegenüber dem Vorjahr weiter ein Anstieg um 15 Einwohner zu verzeichnen.

Die Marktgemeinde Seinsheim besteht aus den Ortsteilen Seinsheim, Wässerndorf, Iffigheim, Tiefenstockheim und umfasst eine Gebietsfläche von 1.751,97 ha. Sie ist eine Mitgliedsgemeinde der Verwaltungsgemeinschaft Marktbreit, der Grundschulverbände Martinsheim (mit OT Wässerndorf), Willanzheim (mit OT Seinsheim, Iffigheim, Tiefenstockheim), sowie des Mittelschulverbandes Marktbreit (alle OT).

Der Marktgemeinderat besteht aus der ehrenamtlichen Ersten Bürgermeisterin und 12 weiteren Marktgemeinderäten.

**1.2 Entwicklung der Hebe-, Umlagen- und Gebührensätze:**

Abgabeart	Hebe- und Umlagesätze		2020	2021	2022
<b>Steuer-Einnahmen:</b>					
Grundsteuer A		%	450	450	450
Grundsteuer B		%	400	400	400
Gewerbesteuer		%	310	310	310
Hundesteuer	1. Hund	€/Jahr	30,00	30,00	30,00
	2. Hund	€/Jahr	40,00	40,00	40,00
	weitere Hunde	€/Jahr	50,00	50,00	50,00
<b>Gebühren-Einnahmen:</b>					
Abwassergebühren		€/m <sup>3</sup>	2,21	2,70	2,70
Niederschlagswassergebühr		€/m <sup>2</sup>	0,12	0,18	0,18
Wassergebühren	Netto	€/m <sup>3</sup>	1,20	2,15	2,15
	(inkl. 7 % Ust.)	€/m <sup>3</sup>	(1,28)	(2,30)	(2,30)
<b>Umlagen-Ausgaben:</b>					
<b>Grundschule Willanzheim</b>					
Verwaltungsumlage	€/Schüler		2.513,00	2.738,00	3.118,00
Investitionsumlage	€/Schüler		0,00	0,00	0,00
Gesamtschülerzahl	Schüler		82	79	76
Schülerzahl aus Seinsheim, Iffigheim, Tiefenstockheim	Schüler		28	30	25
<b>Grundschule Martinsheim</b>					
	€/Schüler		1.200,00	3.200,00	2.300,00
Gesamtschülerzahl	Schüler		57	57	61
Schülerzahl aus Wässerndorf	Schüler		7	7	3
<b>Mittelschule Marktbreit</b>					
	€/Schüler		4.953,00	4.219,00	3.766,00
Gesamtschülerzahl	Schüler		67	82	91
Schülerzahl alle Ortsteile	Schüler		11	14	16
<b>Vgem. Marktbreit</b>					
	€/Einw.		142,50	172,50	170,50
Gesamteinwohnerzahl (+10%)	Einwohner		10.921	10.954	11.034
Einwohnerzahl Seinsheim	Einwohner		1.054	1.071	1.086
Gewerbsteuerumlage		%	35,0	35,0	35,0
Kreisumlage Hebesatz		%	39,5	41,0	41,0
<b>Umlage-Grundlagen:</b>					
<sup>1)</sup> Steuerkraft ohne Schlüsselzuweisg.		€	526.643	563.571	540.580
<sup>2)</sup> Umlagekraft mit Schlüsselzuweisg.		€	938.736	999.238	1.013.299

<sup>1)</sup> Die Steuerkraft ist die Berechnungsgrundlage für die Schlüsselzuweisung

<sup>2)</sup> Die Umlagekraft ist die Berechnungsgrundlage für die Kreisumlage und Investitionspauschale

**1.3 Vorberatung und Verabschiedung des Haushaltsentwurfes, Sonstiges:**

In der Haushaltssitzung soll der Entwurf des Haushaltsplanes 2022 vom gesamten Gemeinderat zunächst öffentlich vorberaten und dann in der gleichen Sitzung abschließend beschlossen werden, soweit keine erheblichen Ansatzänderungen vorliegen, die z.B. eine Kreditaufnahme notwendig macht und der Haushalt nicht mehr mit den vorhandenen allgemeinen Rücklagemittel abgeglichen werden kann. Sollte dies der Fall sein, dann erfolgt die Haushaltsverabschiedung mit den geänderten Zahlen in der nächsten Sitzung.

**2. Zahlenübersicht zum Gesamthaushalt**

<b>Verwaltungs haushalt (Einnahmen und Ausgaben)</b>				
<b>Haushaltsjahre</b>		<b>Ansatz in €</b>	<b>+/- in € ggü. Vorjahr</b>	<b>+/- in % ggü. Vorjahr</b>
Ergebnis	2020	2.085.096,15	---	
Ansatz Vorjahr	2021	2.175.400,00	90.303,85	4,3
<b>Planjahr</b>	<b>2022</b>	<b>2.320.300,00</b>	<b>144.900,00</b>	<b>6,7</b>
Finanzplanjahr 1	2023	2.311.100,00	-9.200,00	-0,4
Finanzplanjahr 2	2024	2.316.100,00	5.000,00	0,2
Finanzplanjahr 3	2025	2.321.100,00	5.000,00	0,2
<b>Vermögens haushalt (Einnahmen und Ausgaben)</b>				
Ergebnis	2020	1.276.209,05	---	
Ansatz Vorjahr	2021	965.500,00	-310.709,05	-24,3
<b>Planjahr</b>	<b>2022</b>	<b>1.930.400,00</b>	<b>964.900,00</b>	<b>99,9</b>
Finanzplanjahr 1	2023	2.435.000,00	504.600,00	26,1
Finanzplanjahr 2	2024	2.068.600,00	-366.400,00	-15,0
Finanzplanjahr 3	2025	290.200,00	-1.778.400,00	-86,0
<b>Gesamt haushalt (Einnahmen und Ausgaben)</b>				
Ergebnis	2020	3.361.305,20	---	
Ansatz Vorjahr	2021	3.140.900,00	-220.405,20	-6,6
<b>Planjahr</b>	<b>2022</b>	<b>4.250.700,00</b>	<b>1.109.800,00</b>	<b>35,3</b>
Finanzplanjahr 1	2023	4.746.100,00	495.400,00	11,7
Finanzplanjahr 2	2024	4.384.700,00	-361.400,00	-7,6
Finanzplanjahr 3	2025	2.611.300,00	-1.773.400,00	-40,4

**3. Verwaltungshaushalt****3.1 Vorgaben/Planziele:**

Die Haushaltsansätze orientierten sich an den Rechnungsergebnissen 2020 und 2021 sowie dem Stand der Buchungen im Sachbuch 2022. Die Orientierungsdaten sowie die örtlichen Gegebenheiten wurden bei der Aufstellung des Haushaltsplanes entsprechend berücksichtigt.

Die wichtigste Vorgabe ist es, gem. § 22 KommHV-Kameralistik die dauernde Leistungsfähigkeit des Verwaltungshaushaltes in Höhe der Mindestzuführung (Summe der Tilgungsraten lfd. Kredite) zum Vermögenshaushalt zu erwirtschaften bzw. zu sichern.

Weiteres Ziel ist es, im Bereich der kostenrechnenden Einrichtungen (Abwasserbeseitigung und Wasserversorgung) eine Kostendeckung zu erreichen.

Die größten und wichtigsten finanziellen Mittel des Verwaltungshaushaltes sind im Einzelplan 9 (Allg. Finanzwirtschaft) dargestellt.

**3.2 Zusammenfassende Übersicht der Einnahme- und Ausgabenarten:**

Gruppe	Schwerpunkte Einnahmen	Vorjahr €	Planjahr €	+/- €
00	Realsteuern (Grund- und Gewerbesteuer)	166.000	<b>187.000</b>	21.000
01	Gemeindeanteil an Gemeinschaftssteuern (Einkommensteuer, Umsatzsteuerbeteiligung)	521.000	<b>564.500</b>	43.500
04	Schlüsselzuweisung	544.600	<b>606.200</b>	61.600
06	Sonstige allg. Zuweisungen (Einkommensteuerersatzleistung und Grunderwerbsteuer)	48.500	<b>52.000</b>	3.500
1	Verwaltungs- u. Benutzungsgebühren, Mieten und Pachten, Spenden, Erstattungen des Landes und Gemeinden (Kindergarten etc.)	772.500	<b>848.800</b>	76.300
2	Zinseinnahmen und Konzessionsabgaben, Schuldendiensthilfen, kalkulatorische Einnahmen - ohne Zuführung vom Vermögenshaushalt (Grp.28)	56.600	<b>56.000</b>	-600
280	Zuführung vom Vermögenshaushalt (ohne Sonderrücklage)	60.500	<b>0</b>	-60.500
283	Zuführung vom Vermögenshaushalt (nur Sonderrücklage)	0	<b>0</b>	0

Gruppe	Schwerpunkte Ausgaben	Vorjahr €	Planjahr €	+/- €
4	Personalkosten (einschl. ehrenamtliche Tätigkeiten)	573.900	<b>637.700</b>	63.800
50,51	Gebäudeunterhalt und Unterhalt des sonst. unbeweglichen Vermögens	212.400	<b>21.900</b>	-190.500
52	Erwerb von Geräte, Ausstattungen u. ä bis 410 €	12.400	<b>17.000</b>	4.600
53,54	Mieten und Bewirtschaftungskosten (Strom, Wasser, Kanal, Müll etc.)	42.100	<b>47.200</b>	5.100
55	Unterhalt von Fahrzeugen (Reparatur, Treibstoffe, Versicherungen etc.)	19.000	<b>23.000</b>	4.000
56	Besondere Aufwendungen für Bedienstete (Schutzbekleidung FFW); Getränke etc. Gaststätten	6.300	<b>8.000</b>	1.700
60,63	Sächlicher Verwaltungs- und Betriebsaufwand (Fremdstrombezug, Fremdwasserbezug etc.)	167.800	<b>160.900</b>	-6.900
64	Steuern (Umsatzsteuer), Versicherungen	38.600	<b>38.700</b>	100
65,66	Geschäftsausgaben, Bürobedarf, öff. Bekanntmachungen, Sachverständigen-, Planungskosten, Mitgliedsbeiträge)	29.500	<b>59.900</b>	30.400
67,68	Erstattungen an Kommunen, Innere Verrechnungen, Kalkulatorische Kosten (Verzinsung, Abschreibungen)	191.300	<b>217.800</b>	26.500
7	Zuweisungen u. Zuschüsse (Zuschüsse Kindergarten und Vereine, Zuweisungen und Umlagen an Verbände)	271.100	<b>261.600</b>	-9.500
8	Zinsen Kredite, Gewerbesteuer-, Kreis-, Vgem.-Zweckverbandsumlagen - ohne Zuführung zum Vermögenshaushalt (Grp.86)	611.000	<b>618.000</b>	7.000
860	Zuführung zum Vermögenshaushalt (ohne Sonderrücklagen)	0	<b>8.600</b>	8.600
863	Zuführung zum Vermögenshaushalt (nur Sonderrücklagen)	0	<b>0</b>	0

Die dargestellten Zahlen sollen einen zusammenfassenden Überblick über die ges. Einnahmen- und Ausgabenarten mit der Entwicklung zum Vorjahr des Verwaltungshaushaltes geben. Diverse Einzelansätze im Haushaltsplan sind zur näheren Erklärung mit Erläuterungen bei der jeweiligen Haushaltstelle dargestellt.



### **3.3 Kostenrechnende Einrichtungen – Abwasserbeseitigung, Wasserversorgung, Kindergärten, Friedhöfe:**

#### Grundsätzliches:

Ab dem Haushaltsjahr 2001 sind für Gebührenüberschüsse aus den Einrichtungen Abwasserbeseitigung und Wasserversorgung entsprechende Sonderrücklagen zu bilden. Die jährlich errechneten Überschüsse bzw. Fehlbeträge werden einer Sonderrücklage zugeführt bzw. entnommen (siehe Rücklagenübersicht). Der errechnete Überschuss oder Fehlbetrag wird in den nächsten Kalkulationszeitraum (1 bis max. 4 Jahre) übertragen. Da im Grunde ein Fehlbetrag vorab aus dem allgemeinen Haushalt finanziert wird, sind später erzielte Überschüsse des nachfolgenden Kalkulationszeitraumes zunächst der Sonderrücklage zuzuführen und anschließend an dem allgemeinen Haushalt zurückzugeben. Für die Berechnung des Gebührensatzes wird ein 4-jähriger Kalkulationszeitraum zugrunde gelegt. Die Fortschreibung und die Gebührenkalkulation (Kanal und Wasser) erfolgen aktuell durch ein externes Büro im Rahmen der jährlichen Fortschreibung der Vermögensbuchführung.

Die dargestellten Ergebnisse werden zunächst ohne die Buchungen zur / aus der Zuführung oder Entnahme der Sonderrücklage bereinigt dargestellt, dadurch wird der jeweilige Überschuss (= Zuführung zur Sonderrücklage) oder Fehlbetrag (=Entnahme aus der Sonderrücklage) erkennbar.

#### Abwasserbeseitigung:

Der Markt Seinsheim betreibt für alle 4 Ortsteile eine eigene Kläranlage (Standort Tiefenstockheim). Abgabenrechtlich wird die Einrichtung Abwasserbeseitigung als sog. Einrichtungseinheit (alle Ortsteile haben einen einheitlichen Gebühren- und Beitragssatz) geführt. Ab dem 01.01.2020 wurde die sog. Niederschlagswassergebühr (Aufteilung der bisherigen Gebühr in eine Schmutzwassergebühr nach dem Frischwassermaßstab in m<sup>3</sup>-Verbrauch Wasseruhr und in eine Niederschlagswassergebühr nach der versiegelten Fläche in m<sup>2</sup>) neu eingeführt.

<b>Abwasserbeseitigung UA 7000</b>		<b>Einnahmen</b>	<b>Ausgaben</b>	<b>+ / -</b>	<b>Deck.grad</b>
	<b>HHJ.</b>	<b>€</b>	<b>€</b>	<b>Abgleich</b>	<b>%</b>
<b>Abgleich-Planjahr</b>	<b>2022</b>	<b>185.100,00</b>	<b>196.100,00</b>	<b>-11.000,00</b>	<b>94</b>
Abgleich Ergebnis vorläufig	2021	139.766,31	235.439,98	-95.673,67	59
Abgleich Ergebnis	2020	92.518,72	137.868,72	-45.350,00	67
Abgleich Ergebnis	2019	92.348,72	137.868,72	-45.520,00	67
<b>Durchschnitt aller Jahre</b>		<b>127.433,44</b>	<b>176.819,36</b>	<b>-49.385,92</b>	<b>72</b>

Durch die Gebührenumstellung (Einführung einer Niederschlagswassergebühr) und einer gleichzeitigen Gebührenanpassung kann der Deckungsgrad im Planjahr auf rd. 94 % weiter verbessert werden. Bei der kostenrechnenden Einrichtung Abwasserbeseitigung liegt der Kostendeckungsgrad gemäß dem Durchschnitt der letzten 4 Jahre bei rd. **72 %**.

Die Sonderrücklage „Abwasser“ für einen Gebührenausschlag beträgt voraussichtlich zum 31.12.2021 insgesamt 0,00 €.

Ab dem Jahr 01.01.2020 wurde die Niederschlagswassergebühr eingeführt. Gleichzeitig wurde ein neuer Gebührensatz für Schmutzwasser festgesetzt:

#### Entwicklung Gebührensatz:

- 01.01.2015 bis 31.12.2019 mit 5,00 €/Person und 0,01 €/Gebäudegrundfläche bzw. 60,00 €/Person/Jahr
- 01.01.2020 bis 31.12.2020 mit 2,21 € / m<sup>3</sup> Schmutzwassergebühr mit 0,12 € / m<sup>2</sup> Niederschlagswassergebühr
- ab 01.01.2021 mit 2,70 € / m<sup>3</sup> Schmutzwassergebühr mit 0,18 € / m<sup>2</sup> Niederschlagswassergebühr

**Wasserversorgung:**

Der Markt Seinsheim betreibt eine eigene Wasserversorgung. Der Trinkwasserbedarf, -lieferung an die Gemeinde erfolgt durch die Fernwasserversorgung Franken (FWF) aus Uffenheim.

<b>Wasserversorgung UA 8151</b>		<b>Einnahmen</b>	<b>Ausgaben</b>	<b>+ / -</b>	<b>Deck.grad</b>
	HHJ.	€	€	Abgleich	%
<b>Abgleich-Planjahr</b>	<b>2022</b>	<b>97.000,00</b>	<b>151.200,00</b>	<b>-54.200,00</b>	<b>64</b>
Abgleich Ergebnis vorläufig	2021	97.904,18	106.463,38	-8.559,20	92
Abgleich Ergebnis	2020	93.300,06	130.238,95	-36.938,89	72
Abgleich Ergebnis	2019	98.977,85	122.700,90	-23.723,05	81
<b>Durchschnitt aller Jahre</b>		<b>96.795,52</b>	<b>127.650,81</b>	<b>-30.855,29</b>	<b>77</b>

Der Wassereinkaufspreis bei der FWF wurde ab dem 01.07.2020 von bisher 1,05 € / m<sup>3</sup> Netto auf 1,20 €/m<sup>3</sup> Netto zzgl. 7 % Ust. angehoben.

Bei der kostenrechnenden Einrichtung Wasserbeseitigung liegt der Kostendeckungsgrad gemäß dem Durchschnitt der letzten 4 Jahre bei rd. 77 %.

Die Sonderrücklage „Wasser“ für einen Gebührenausschleich beträgt voraussichtlich zum 31.12.2020 insgesamt 0,00 €.

**Entwicklung Gebührensatz:**

- 01.01.2002 bis 31.12.2010 mit 1,89 €/m<sup>3</sup> + 7 % Ust. = 2,02 €/m<sup>3</sup>
- 01.01.2011 bis 31.12.2013 mit 1,79 €/m<sup>3</sup> + 7 % Ust. = 1,92 €/m<sup>3</sup>
- 01.01.2014 bis 31.12.2014 mit 1,50 €/m<sup>3</sup> + 7 % Ust. = 1,61 €/m<sup>3</sup>
- 01.01.2015 bis 31.12.2020 mit 1,20 €/m<sup>3</sup> + 7 % Ust. = 1,28 €/m<sup>3</sup>
- ab 01.01.2021 mit 2,15 €/m<sup>3</sup> + 7 % Ust. = 2,30 €/m<sup>3</sup>

**Kindergarten:**

Der Markt Seinsheim betreibt einen eigenen kommunalen Kindergarten „Regenbogen“ in Seinsheim) mit insgesamt 64 Plätzen (Betriebserlaubnis), davon 2 Gruppen mit 50 „Kindergartenkinder/Kleinkindgruppe und 1 Gruppe mit 14 „Krippenkinder“. Aktuell für das laufende Jahr 2022 sind diese Plätze mit 39 einheimische und 3 auswärtige Kinder belegt. Weiter gehen aktuell 10 einheimische Kinder als Gastkinder in auswärtige Kindergärten wie Hellmitzheim, Willanzheim, Hüttenheim.

<b>Kindergarten UA 4641</b>		<b>Einnahmen</b>	<b>Ausgaben</b>	<b>+ / -</b>	<b>Deck.grad</b>
	HHJ.	€	€	Abgleich	%
<b>Abgleich-Planjahr</b>	<b>2022</b>	<b>326.600,00</b>	<b>469.800,00</b>	<b>-143.200,00</b>	<b>70</b>
Abgleich Ergebnis vorläufig	2021	340.250,08	452.083,71	-111.833,63	75
Abgleich Ergebnis	2020	307.384,16	408.378,08	-100.993,92	75
Abgleich Ergebnis	2019	231.402,33	325.704,47	-94.302,14	71
<b>Durchschnitt aller Jahre</b>		<b>301.409,14</b>	<b>413.991,57</b>	<b>-112.582,42</b>	<b>73</b>

Der durchschnittliche Deckungsgrad für 4 Jahre liegt bei rd. 73 %. Hier ist langfristig auf eine bessere Kostendeckung zu achten. Im April 2021 wurde dazu eine Gebührenanpassung ab September 2021 beschlossen.

Eine Sonderrücklage wird nicht geführt.

### **Friedhöfe:**

<b>Friedhöfe UA 7500</b>		<b>Einnahmen</b>	<b>Ausgaben</b>	<b>+ / -</b>	<b>Deck.grad</b>
	<b>HHJ.</b>	<b>€</b>	<b>€</b>	<b>Abgleich</b>	<b>%</b>
<b>Abgleich-Planjahr</b>	<b>2022</b>	<b>3.700,00</b>	<b>25.000,00</b>	<b>-21.300,00</b>	<b>15</b>
Abgleich Ergebnis vorläufig	2021	3.064,87	12.480,22	-9.415,35	25
Abgleich Ergebnis	2020	2.862,20	20.462,14	-17.599,94	14
Abgleich Ergebnis	2019	2.982,36	12.544,11	-9.561,75	24
<b>Durchschnitt aller Jahre</b>		<b>3.152,36</b>	<b>17.621,62</b>	<b>-14.469,26</b>	<b>19</b>

Der durchschnittliche Deckungsgrad liegt bei rd. 19 %. Hier ist langfristig auf eine bessere Kostendeckung zu achten.

Eine Sonderrücklage wird nicht geführt.

### **3.4 Zuführung zum Vermögenshaushalt (freie Finanzspanne):**

<b>Haushaltsjahre</b>		<b>Zuführung zum Vermögenshaush.</b>	<b>Tilgung lfd. Kredite</b>	<b>Vergleich Zuführung zu Tilgungen</b>
		<b>€</b>	<b>€</b>	<b>€</b>
Ergebnis	2020	167.663,51	37.000,00	130.663,51
Plan Vorjahr	2021	-60.500,00	33.000,00	-93.500,00
<b>Planjahr</b>	<b>2022</b>	<b>8.600,00</b>	<b>15.500,00</b>	<b>-6.900,00</b>
Finanzplanjahr 1	2023	56.100,00	10.000,00	46.100,00
Finanzplanjahr 2	2024	29.100,00	14.600,00	14.500,00
Finanzplanjahr 3	2025	19.200,00	34.400,00	-15.200,00

Gemäß § 22 KommHV-Kameralistik hat die Zuführung zum Vermögenshaushalt mindestens in Höhe der ordentlichen Tilgungen der lfd. Krediten zu erfolgen – sog. Pflichtzuführung.

Für das Planjahr 2022 errechnet sich unter der Hast. 9161.8600 wieder eine positive Zuführungsrate zum Vermögenshaushalt in Höhe von 8.600 €. Die Mindestzuführung in Höhe der Tilgungen für die lfd. Kredite errechnet sich auf 15.500 € und wird damit im Planjahr 2022 nicht voll erreicht. In den kommenden Finanzplanjahren stellt sich wieder eine verbesserte Zuführung ein. Durch die geplanten Kreditaufnahmen in den kommenden Jahren 2023 (mit 237.900 € und 2024 (mit 767.500 €) und der daraus resultierenden höheren Tilgungsbelastung, wird zum Ende des Finanzplanungszeitraumes 2025 die Mindestzuführung nicht voll erreicht.

Unter Hinzurechnung der Investitionspauschale vom Land in Höhe von 143.000 € (Hast. 9000.3614) kann im Planjahr 2022 dennoch eine freie Investitionsspanne in Höhe von 136.100 € (143.000 € + 8.600 € - 15.500 € = 136.100 €) für den Vermögenshaushalt erreicht werden.

## 4. Vermögenshaushalt

### 4.1 Vorgaben / Grundlage:

Die Vorgaben für den Vermögenshaushalt sind die bereits begonnene Maßnahmen zu vollenden, die künftigen Neuinvestitionen und den Abgleich des Vermögenshaushaltes im Rahmen der Finanzkraft der Gemeinde durchzuführen. Die geplanten Vorhaben sind in der Regel jeweils einzeln veranschlagt und im Investitionsprogramm auf 1.000 € gerundet dargestellt.

### 4.2 Gesamteinnahmen:

Gruppe	Schwerpunkte Einnahmearten	Vorjahr €	Planjahr €	+/- €
30	Zuführung vom Verwaltungshaushalt (mit SRL)	0	8.600	8.600
310	Entnahme aus allgemeine Rücklage (ohne SRL)	455.700	264.300	-191.400
313	Entnahme aus Sonderrücklage (SRL)	0	0	0
34	Grundverkauf Bauplätze	300.000	960.000	660.000
35	Beiträge für Straßen, Kanal, Wasser	13.500	11.000	-2.500
36	Zuweisungen und Zuschüssen für Investitionen	196.300	686.500	490.200
37	Kreditaufnahme	0	0	0

### 4.3 Gesamtausgaben:

Gruppe	Schwerpunkte Ausgabearten	Vorjahr €	Planjahr €	+/- €
90	Zuführung zum Verwaltungshaushalt (mit SRL)	60.500	0	-60.500
910	Zuführung an die allgemeine Rücklage	0	0	0
913	Zuführung an die Sonderrücklage	0	0	0
93	Vermögenserwerb (Grundstücke, bewegliche Sachen des Anlagevermögens)	139.000	271.500	132.500
94-96	Baumaßnahmen (Hoch- u. Tiefbaumaßnahmen)	722.300	1.638.800	916.500
97	Tilgungsleistungen für lfd. Kredite	33.000	15.500	-17.500
9790	Tilgungsleistungen für innere Darlehen	0	0	0
98	Zuweisungen und Zuschüsse für Investitionen	10.700	4.600	-6.100

	größten Einzelinvestitionen im Planjahr	Hast.	Planjahr - €
-	Seinsheim: Rathaus Glasfaseranschluss (abzüglich Zuschuss 50.000 € bleibt ein Eigenanteil 35.000 €)	0600.00.9402	85.000
-	FFW Seinsheim: Ersatzbeschaffung Löschfahrzeug MLF (abzüglich Zuschuss 56.400 bleibt ein Eigenanteil 173.600 €)	1300.00.9353	230.000
-	Seinsheim: Jugendraum neuer Container	4601.00.9400	140.000
-	Seinsheim: Erweiterung KiGa Planung	4641.01.9400	50.000
-	Straßenschäden in Tiefenstockheim, Seinsheim und Pflasterarbeiten Gehweg Frankenstraße	6300.00.950..	50.000
-	Tiefenstockheim Regenüberlaufbecken Messungseinrichtung	7000.00.9507	60.000
-	Iffigheim: Neubau Dorfgemeinschaftshaus (abzüglich Zuschuss 400.000 € bleibt ein Eigenanteil 700.000 €)	8802.01.9401	1.100.000

## 5. Stellenplan

### Tarifliche Änderungen des TVöD:

Der aktuelle Tarifvertrag hat eine Laufzeit von 28 Monate und gilt vom 01.09.2020 bis 31.12.2022. Der Inhalt dieser Tarifaufzeit umfasst im Wesentlichen eine Entgeltanpassung in 2 Stufen, ab dem 01.04.2021 um +1,4% und ab dem 01.04.2022 um +1,8%.

Haushaltsjahre		€	+/- in € ggü. Vorjahr	+/- in % ggü. Vorjahr
<b>Ergebnis</b>	<b>2020</b>	<b>549.357</b>		
<b>Plan Vorjahr</b>	<b>2021</b>	<b>573.900</b>	24.543	4,5
<b>Planjahr</b>	<b>2022</b>	<b>637.700</b>	63.800	11,1

### Stellenplan für Beamte:

Hier ist der ehrenamtliche 1. Bürgermeister enthalten.

### Stellenplan für tariflich Beschäftigte - Bauhof:

Der Stellenplan 2022 umfasst insgesamt 3,93 Stellen (Voll- und Teilzeitkräfte einschl. geringfügig Beschäftigte).

### Stellenplan für tariflich Beschäftigte im Sozial- und Erziehungsdienst - Kindergarten:

Der Stellenplan 2022 für den Kindergarten umfasst insgesamt 7,44 Stellen (Vorjahr 6,21). Die Summe der Zahl der Stellen orientiert an den gebuchten Kindergartenstunden bzw. an dem Anstellungsschlüssel und wird sich demzufolge regelmäßig anpassen.

## 6. Schulden

### 6.1 Direkte Schulden im Haushalt veranschlagt:

Schuldenstand zum			+/- in ggü. Vorjahr	
	<b>31.12.2019</b>	<b>135.242,58 €</b>		
	<b>31.12.2020</b>	<b>98.242,58 €</b>	<b>-37.000,00 €</b>	
Ergebnis	<b>31.12.2021</b>	<b>65.242,58 €</b>	<b>-33.000,00 €</b>	
Plan	<b>31.12.2022</b>	<b>49.742,58 €</b>	<b>-15.500,00 €</b>	
<b>Schuldendienst:</b>				
Tilgungen	2022	<b>15.500,00 €</b>		
Zinsen	2022	<b>2.400,00 €</b>		
<b>Summe</b>		<b>17.900,00 €</b>		

Zum 31.12.2021 hat sich der Schuldenstand weiter auf 65.242,58 € vermindert und wird sich zum Ende des Planjahres 2022 auf voraussichtlich rd. 49.800 € weiter vermindern. Der Schuldendienst mit den Zins- und Tilgungsleistungen aus den laufenden Darlehen beträgt im Planjahr 2022 insgesamt 17.900 €.

Die Pro-Kopfverschuldung wird sich zum Ende des Planjahres 2022 von 60 € auf 46 € weiter vermindern. Der Landesdurchschnitt liegt als Vergleich bei **631 €** je Einwohner.

Im Planjahr 2022 ist keine Kreditaufnahme geplant. In den kommenden Finanzplanjahren 2023 bis 2024 sind insgesamt 1.005.400 € (2023: 237.900 und 2024: 767.500 €) Kreditaufnahmen vorgesehen.

## **6.2 Indirekter Schuldenanteil bei den Verbänden veranschlagt:**

Darüber hinaus hat der Markt Seinsheim anteilig bei den Verbänden weitere Schuldenlasten zu tragen, die über die jeweilige Umlage (nach Schüler- bzw. Einwohnerzahlen) an die Verbände zu entrichten sind.

Verbände	Stand zum	31.12.2020	31.12.2021	+/- Vorjahr
<b>VGem. Marktbreit</b>		<b>0,00 €</b>	<b>42.897,69 €</b>	42.897,69 €
<b>Grundschule Martinsheim</b>		<b>0,00 €</b>	<b>0,00 €</b>	0,00 €
<b>Grundschule Willanzheim</b>		<b>0,00 €</b>	<b>0,00 €</b>	0,00 €
<b>Mittelschule Marktbreit</b>		<b>57.427,50 €</b>	<b>54.400,20 €</b>	<b>-3.027,30 €</b>
<b>gesamt</b>		<b>57.427,50 €</b>	<b>97.297,89 €</b>	<b>39.870,39 €</b>

Bei der Veränderung des Schuldenstandes wird in jedem Jahr neu die jeweilige aktuelle Schülerzahl zugrunde gelegt, so dass sich im Einzelfall der anteilige Schuldenstand erhöht, auch wenn keine neuen Schulden aufgenommen wurden.

Der Neubau des neuen Verwaltungsgebäudes der Verwaltungsgemeinschaft Marktbreit soll planmäßig den kommenden Jahren über Kredite im Vgem. Haushalt finanziert werden.

## **7. Rücklagen**

### Grundsätzliches:

Neben der allgemeinen Rücklage für den gesamten Haushalt, werden ab dem Haushaltsjahr 2001 für die kostenrechnenden Einrichtungen – Abwasserbeseitigung und Wasserversorgung – Sonderrücklagen für Gebührenschwankungen geführt.

<b>Gesamter Rücklagenstand</b> (allg. und Sonderrücklagen)		<b>+/- in</b> <b>ggü. Vorjahr</b>	
Ergebnis <b>31.12.2019</b>	<b>1.033.266,00 €</b>		
Ergebnis <b>31.12.2020</b>	<b>810.297,75 €</b>	<b>-222.968,25 €</b>	
vorl. Ergebnis <b>31.12.2021</b>	<b>935.904,93 €</b>	<b>125.607,18 €</b>	
Plan <b>31.12.2022</b>	<b>671.604,93 €</b>	<b>-264.300,00 €</b>	
<b>davon Einzelrücklagen:</b>	<b>Erg. 31.12.2021</b>	<b>Plan 31.12.2022</b>	<b>+/- ggü. Vorjahr</b>
<b>Allgemeine Rücklage</b>	<b>935.904,93 €</b>	<b>671.604,93 €</b>	- 264.300,00 €
<b>Sonderrücklage Abwasser</b>	- €	- €	0,00 €
<b>Sonderrücklage Wasser</b>	- €	- €	0,00 €
Summe Probe	935.904,93 €	671.604,93 €	<b>-264.300,00 €</b>

Zum Abgleich des Planjahres 2022 kann eine allgemeine Rücklagenentnahme in Höhe von 264.300 € vorgenommen werden. Zum Ende des Planjahres 2022 beträgt dann die allg. Rücklage vorauss. noch rd. 671.600 €. Die Mindestrücklage zur Kassenbestandsverstärkung errechnet sich auf 20.381 € und wird damit weiter eingehalten.



## 8. Verpflichtungsermächtigungen und Kassenlage

In § 3 der Haushaltssatzung 2022 sind keine Verpflichtungsermächtigungen festgesetzt.

In § 5 der Haushaltssatzung 2022 ist der Höchstbetrag der Kassenkredite auf **350.000 €** festgesetzt. Damit dieser verbindliche Höchstbetrag während des Haushaltsjahres nicht überschritten wird, ist weiterhin eine zielgerichtete Sparsamkeit und Kostenplanung während des lfd. Jahres notwendig.

Die Kassenlage war im Vorjahr 2021 und im laufenden Jahr 2022 stets geordnet, es mussten in diesem Zeitraum keine Kassenkredite aufgenommen werden. Der Kassenbestand betrug bei den örtlichen Banken (Raiba Kitzinger Land und Sparkasse Mainfranken) mit Stand zum 22.04.2022 insgesamt 522.307,58 €.

## 9. Schlussbemerkung

Der Verwaltungshaushalt erhöht sich in den Einnahmen und Ausgaben um 6,7 %.

Auf der Einnahmenseite sind insbesondere die Grundsteuer A / B mit **122.000 €** (+1.000 €), die Gewerbesteuer mit **65.000 €** (+20.000 €), die Einkommensteuer- und Umsatzsteuerbeteiligung mit **564.500 €** (+43.500 €), die Schlüsselzuweisung mit **606.200 €** (+ 61.600€) und die Verwaltung- und Benutzungsgebühren (Gruppe 11 Wasser, Kanal, Feuerwehr, Friedhof, Kindergarten) mit **307.200 €** (+40.000 €) zu nennen.

Auf der Ausgabenseite ist die Kreisumlage mit **415.500 €** (+5.800 € bei 41,0 % Umlagesatz), die Umlage an die Verwaltungsgemeinschaft Marktbreit mit **185.200 €** (+ 400 € bei 170,50 € je Einwohner) und die Zinsen für lfd. Kredite mit **2.400 €** (-900 €) zu nennen.

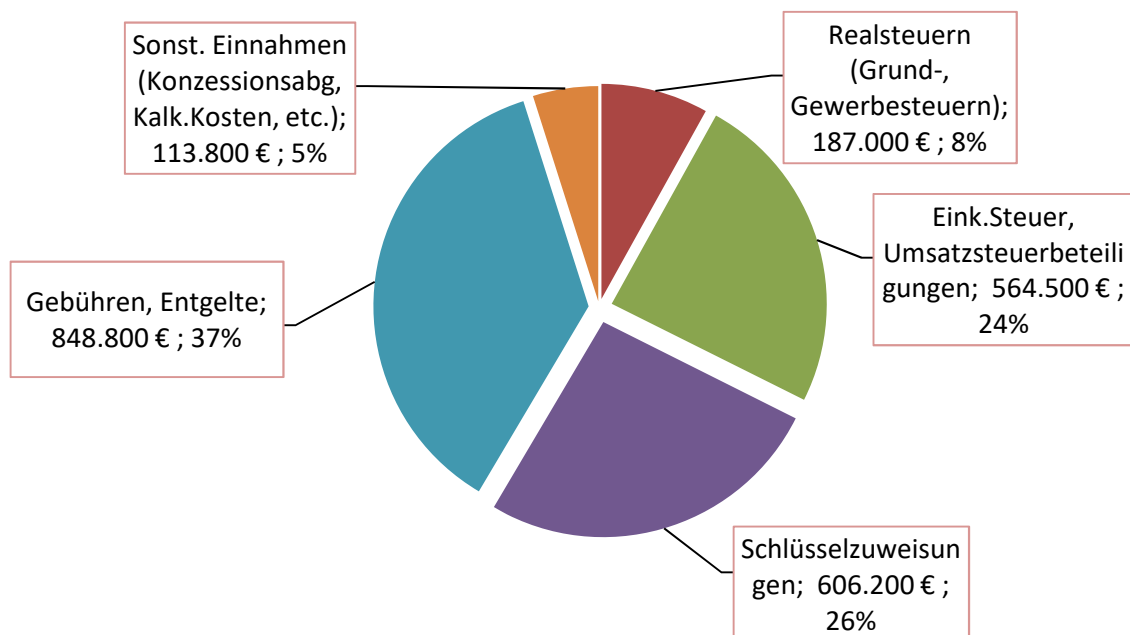
Ebenso wirkt sich die Zuführung vom Verwaltungs- zum Vermögenshaushalt mit **8.600 €** zunächst als Ausgabensteigerung im Verwaltungshaushalt aus. Diese Steigerung ist aber als neutral zu bewerten, da es sich hier um keine echte Ausgabe des Verwaltungshaushaltes, sondern um die erwirtschaftete freie Finanzspanne des Vermögenshaushaltes handelt.

Im Vermögenshaushalt belaufen sich die gesamten Investitionen (Einzelplan 0-8) für das Planjahr 2022 auf insgesamt **1.914.900 €**. Der Abgleich des Vermögenshaushaltes konnte durch die Zuführung vom Verwaltungshaushalt in Höhe von **8.600 €**, einer allgemeinen Rücklagenentnahme in Höhe von **246.300 €** und ohne zusätzliche Kreditaufnahme erreicht werden. In den kommenden Finanzplanjahren 2023 bis 2024 ist allerdings zum notwendigen Haushaltsabgleich eine Kreditaufnahme von insgesamt **1.005.400 €** (2023: 237.900 € und 2024: 767.500 €) vorgesehen

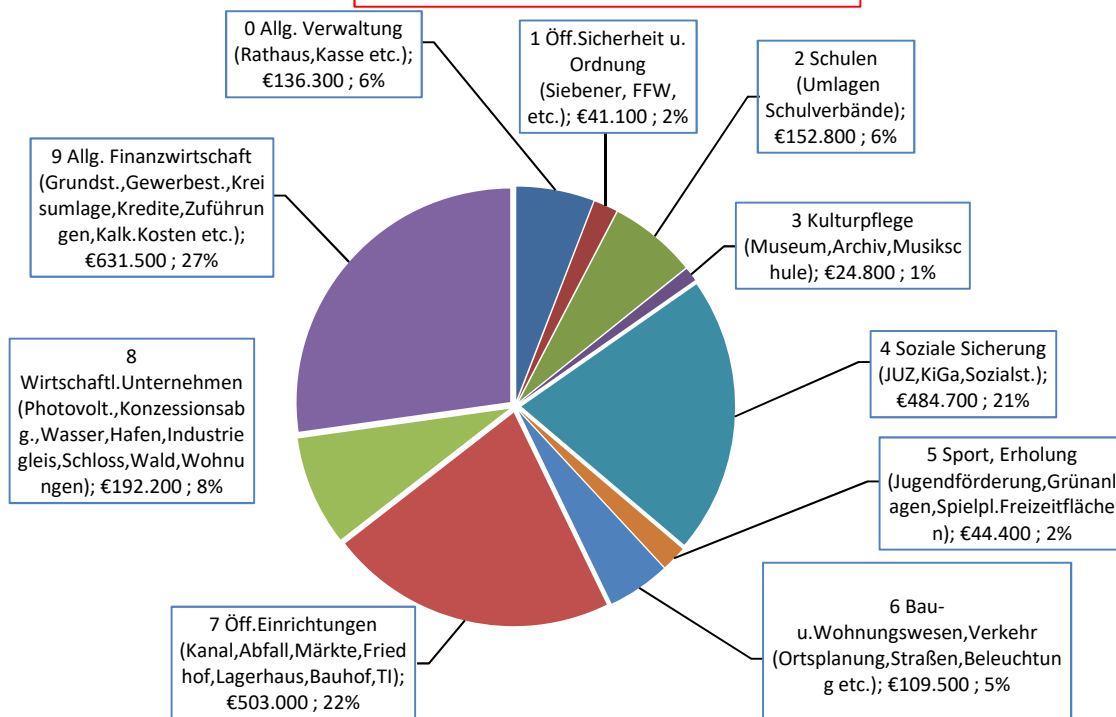
**Um die Finanzkraft und die dauernde Leistungsfähigkeit mit der Zuführung zum Vermögenshaushalt der Gemeinde auch in den kommenden Jahren zu sichern, ist es weiter notwendig, sich nur auf die notwendigsten Investitionen zu beschränken, weiterhin alle Einnahmequellen auszuschöpfen, sowie die Schulden im Rahmen der dauernden Leistungsfähigkeit zu halten. Darüber hinaus ist die Haushaltswirtschaft so zu planen und zu führen, dass die stetige Erfüllung der Aufgaben gesichert ist und dabei die Grundsätze der Sparsamkeit und Wirtschaftlichkeit beachtet werden. Die über- und außerplanmäßigen Ausgaben sind nur zulässig, wenn sie unabweisbar sind und die Deckung gewährleistet ist. Ausgaben und Verpflichtungsermächtigungen für Baumaßnahmen dürfen erst veranschlagt werden, wenn entsprechende Bauunterlagen vorliegen, aus denen die Art der Ausführung, die Kosten der Maßnahmen, des Grunderwerbs und der Einrichtung im Einzelnen ersichtlich sind.**

## 10. Diagramme

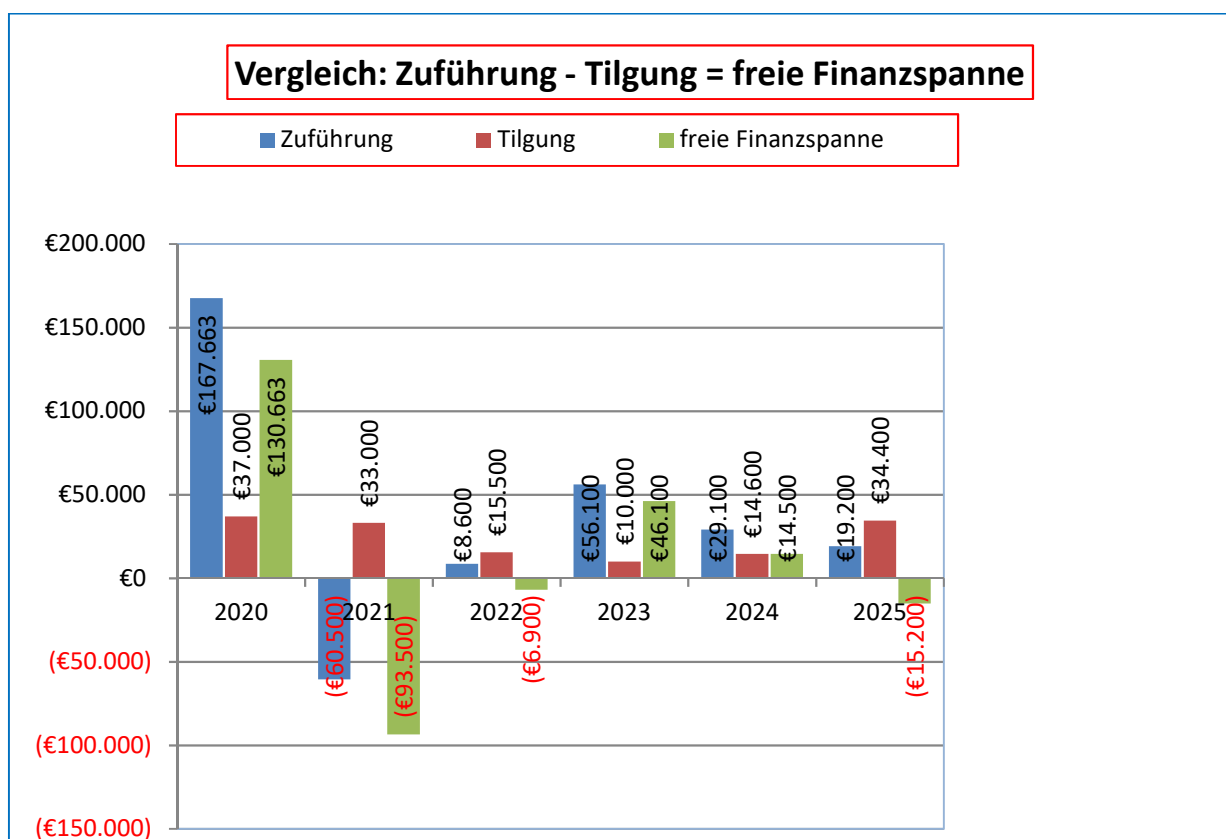
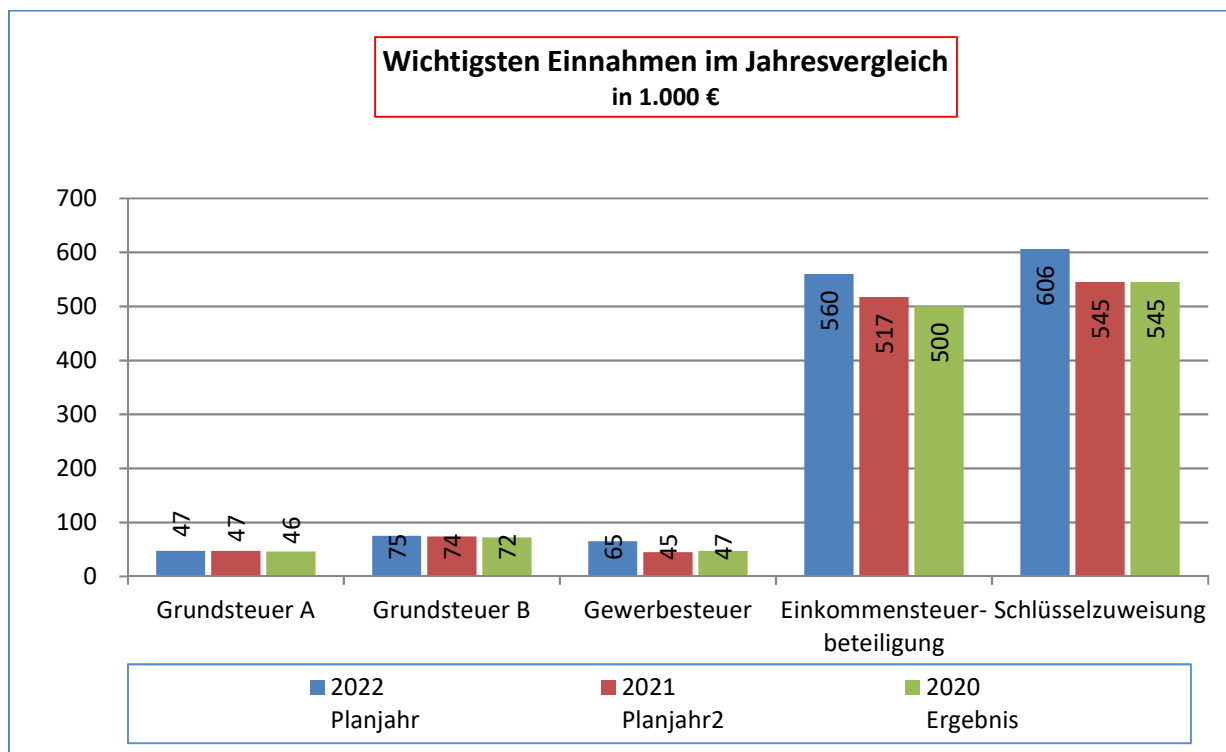
**Einnahmen Verwaltungshaushalt 2022**



**Ausgaben Verwaltungshaushalt 2022  
nach den Einzelplänen 0-9**







Kämmerei, 29.04.2022

**Wolfgang Schmer**  
Kämmerer der Verwaltungsgemeinschaft Marktbreit



# Stellenplan 2022

Entwurf - 12.05.2022

## Markt Seinsheim

§ 6 Abs. 1 bis 5 KommHV

### I. Stellenplan

#### 1. Beamte

Gemeindeverwaltung

Wahlbeamte und sonstige Beamte  QE = Qualifikations- ebenen	Besold. Gruppe	Zahl der Stellen  2022			Zahl der Stellen  2021	Zahl der tatsächlich besetzten Stellen am 30.06.2021	Vermerke, Erläuterungen
		insgesamt	darunter				
			mit Amtszulage	ausge- gesondert			
Wahlbeamte	ehren- amtlich	1			1	1	1. Bgm.
3. QE	A 9-13						
2. QE	A 5-9						
1. QE	A 1-4						
Summe I (ohne Wahlbeamte)		0	0	0	0	0	

#### 2. tariflich Beschäftigte

Gemeindeverwaltung

Entgeltgruppen	Zahl der Stellen  2022	Zahl der Stellen  2021	Zahl der tatsächlich besetzten Stellen am 30.06.2021	
6				
5	3,29	3,29	3,29	
4				
3				
2				
1	0,64	0,91	0,64	
<b>Summe II</b>	<b>3,93</b>	<b>4,20</b>	<b>3,93</b>	

#### 3. Beschäftigte im Sozial- oder Erziehungsdienst

Entgeltgruppen	Zahl der Stellen  2022	Zahl der Stellen  2021	Zahl der tatsächlich besetzten Stellen am 30.06.2021	
S 13 a	0,82	0,82	0,82	
S 9				
S 8 a	2,31	1,82	1,82	
S 7				
S 6				
S 5				
S 4				
S 3	4,31	3,57	3,31	
S 2				
<b>Summe III</b>	<b>7,44</b>	<b>6,21</b>	<b>5,95</b>	

<b>Summe I-III</b> (ohne Wahlbeamte)	<b>11,37</b>	<b>10,41</b>	<b>9,88</b>	
---	--------------	--------------	-------------	--

## II. Ergänzende nachrichtliche Angaben

### Abschnitt bzw. Unterabschnitt (Kameralistik)

1. Beamte							
Abschn. bez. UAbschn.	Bezeichnung der Abschnitte und Unterabschnitte	Wahlbeamte	1. QE (A1 - A6)	2. QE (A6 - A9)	3. QE (A9 - A13)	4. QE (B)	Besoldungsgruppen Erläuterungen
0000	Gemeindeorgane	1					1. Bürgermeister
<b>Summe</b>	<b>0</b>	<b>0</b>	<b>0</b>	<b>0</b>	<b>0</b>	<b>0</b>	

Summe I ohne Wahlbeamte (Bürgermeister)

2. tariflich Beschäftigte												
Abschn. bzw. UAbschn.	Bezeichnung der Abschnitte und Unterabschnitte	1	2	3	4	5	6	7	8	9	10	Entgeltgruppen Erläuterungen
0600	Gemeindebotin, Rathaus											
4641	Kindergarten	0,64										
7711	Bauhof					3,29						
<b>Summe</b>	<b>3,93</b>	<b>0,64</b>	<b>0</b>	<b>0</b>	<b>0</b>	<b>3,29</b>	<b>0</b>	<b>0</b>	<b>0</b>	<b>0</b>	<b>0</b>	

3. Beschäftigte im Sozial- oder Erziehungsdienst												
Abschn. bzw. UAbschn.	Bezeichnung der Abschnitte und Unterabschnitte	S1	S2	S3	S4	S5	S6	S7	S 8a	S9	S 13a	Entgeltgruppen Erläuterungen
4641	Kindergarten			4,31					2,31		0,82	
<b>Summe</b>	<b>7,44</b>	<b>0</b>	<b>0</b>	<b>4,31</b>	<b>0</b>	<b>0</b>	<b>0,00</b>	<b>0</b>	<b>2,31</b>	<b>0</b>	<b>0,82</b>	

## III. Übersicht über die Bediensteten in Ausbildung

### 1. Beamte zur Anstellung

entfällt

2. Nachwuchskräfte und informatorisch Beschäftigte												

entfällt

# Übersicht Schulden 2022

Entwurf - 12.05.2022

## Markt Seinsheim

§ 2 Abs. 2 Nr. 3 KommHV-Kameralistik

### Übersicht über den voraussichtlichen Stand der Schulden:

- in 1000 Euro -

Gemeindeverwaltung

Schuldenart (Grp.):		Stand zu Beginn des Vorjahres	Stand zu Beginn des Haushaltsjahres			geplante Zugänge	geplante Abgänge	Stand nach Ablauf des HHJ	
		1.1.2021	1.1.2022					31.12.2022	
			Mit Restlaufzeit von			Gesamt- betrag			
			bis zu 1 Jahr	1 bis 5 Jahren	mehr als 5 Jahren				
1.	Schulden aus Krediten von/vom								
1.1	Bund,LAF,ERP Sonder- vermögen (Grp.370/970)								
1.2	Land (Grp. 371/971)								
1.3	Gemeinden / Gemeindeverbän. (Grp. 372/972)								
1.4	Zweckverbänden u. dgl. (Grp. 373/973)								
1.5	sonstigen öff. Bereich (Grp. 374/974)								
1.6	Kreditmarkt einschl. Anleihen (Grp.375-378/975-978)	98	5	0	60	65	0	15	50
Summe: 1		98	5	0	60	65	0	15	50
von Summe 1 entfallen auf Maßnahmen, die überwiegend aus Entgelten Dritter finanziert werden									
2.	Innere Darlehen aus Sonderrücklagen (Grp.379/979)	0				0	0	0	0
3.	Äußere Kassenkredite	0				0	-	-	-
Gesamtsumme: 1+2+3		98				65	0	15	50
4.	Kreditähnliche Verpflichtungen; Sicherheiten, sonstige Haftungsverhältnisse	Zahlungen im Vorjahr		Voraussichtliche Zahlungen im Haushaltsjahr		Stand Beginn HHJ	Zug.	Abg.	Stand Ende HHJ
4.2.1	Bürgschaften (Weinparadies Franken)	0		0		111	0	0	111

Nachrichtlich:

1.	<b>Gemeindedurchschnitt:</b>	31.12.		31.12.		31.12.
	Mit Stand zum:	2019		2020		2020
	Einwohnerzahl:	1.071		1.086		1.086
	je Einwohner aus Summe 1	92 €		60 €		46 €
2.	<b>Landesdurchschnitt:</b>	31.12.		31.12.		
	Mit Stand zum:	2019		2020		
	Bei einer Gemeindegröße von 1.000 bis 3.000 Einw.	589 €		631 €		

# Übersicht Kassenkredite 2022

Entwurf - 12.05.2022

## Markt Seinsheim

§ 4 Nr. 4 KommHV-Kameralistik

### Übersicht über die Entwicklung der Kassenkredite als Anlage zu

#### 4. Finanzierungsübersicht lfd. Nr. 11

- in 1000 Euro -

#### Im Vorjahr:

2021

In der Haushaltssatzung festgesetzte Höchstbetrag:

250 TEUR

Monate	Januar	Februar	März	April	Mai	Juni	Juli	August	September	Oktober	November	Dezember	Durchschnitt
Maximaler Betrag	0 €	0 €	0 €	0 €	0 €	0 €	0 €	0 €	0 €	0 €	0 €	0 €	0 €
Niedrigste Ausschöpfung	0 €	0 €	0 €	0 €	0 €	0 €	0 €	0 €	0 €	0 €	0 €	0 €	0 €
Durchschnittliche Inanspruchnahme	0 €	0 €	0 €	0 €	0 €	0 €	0 €	0 €	0 €	0 €	0 €	0 €	0 €

#### Im Vorvorjahr:

2020

In der Haushaltssatzung festgesetzte Höchstbetrag:

250 TEUR

Monate	Januar	Februar	März	April	Mai	Juni	Juli	August	September	Oktober	November	Dezember	Durchschnitt
Maximaler Betrag	0 €	0 €	0 €	0 €	0 €	0 €	0 €	0 €	0 €	0 €	0 €	0 €	0 €
Niedrigste Ausschöpfung	0 €	0 €	0 €	0 €	0 €	0 €	0 €	0 €	0 €	0 €	0 €	0 €	0 €
Durchschnittliche Inanspruchnahme	0 €	0 €	0 €	0 €	0 €	0 €	0 €	0 €	0 €	0 €	0 €	0 €	0 €

# Übersicht Rücklagen

## 2022

Entwurf - 12.05.2022

## Markt Seinsheim

§ 2 Abs. 2 Nr. 3 KommHV

### Übersicht über den voraussichtlichen Stand der Rücklagen:

- in 1000 Euro -

Rücklagenart (UA):	Stand zu Beginn des Vorjahres	voraussichtl. Stand zu Beginn des HHJ	geplante Zugänge	geplante Abgänge	voraussichtl. Stand zu Ende des HHJ
	01.01.2021	01.01.2022	2022	2022	31.12.2022
1. <b>Allgemeine Rücklage (Betriebsmittel der Kasse § 20 KommHV)</b>					
1.1 aus Sparbücher / Festgelder/Bausparer etc.	511	480	0	0	480
1.2 <sup>1)</sup> aus Sollüberschuß - vorl. Jahresrechnung	299	456	0	264	192
<b>Zwischensumme 1 :</b>	<b>810</b>	<b>936</b>	<b>0</b>	<b>264</b>	<b>672</b>

2. <sup>2)</sup> <b>Sonderrücklagen - kostenrechnende Einrichtungen</b>					
2.1 Abwasserbeseitigung UA 7000	0	0	0	0	0
2.2 Wasserversorgung UA 8151	0	0	0	0	0
2.3	0	0	0	0	0
<b>Zwischensumme 2 :</b>	<b>0</b>	<b>0</b>	<b>0</b>	<b>0</b>	<b>0</b>

<b>Gesamtsumme 1+2 :</b>	<b>810</b>	<b>936</b>	<b>0</b>	<b>264</b>	<b>672</b>
--------------------------	------------	------------	----------	------------	------------

Nachrichtlich:

### **Mindestrücklage (gem. § 20 Abs.2 KommHV):**

1 % der durchschnittlichen Ausgaben der Verwaltungshaushalte der drei dem Haushaltsjahr vorangehenden Jahre.

Ausgaben des Verwaltungshaushaltes der letzten 3 Jahre:

2019	1.941.000,00 €		
2020	1.998.000,00 €		
2021	2.175.400,00 €		
<b>Summe:</b>	<b>6.114.400,00 €</b>		
Durchschnitt der letzten drei Jahre	2.038.133,33 €	hiervon eins von Hundert (=Mindestrücklage)	<b>20.381 €</b>

<sup>1)</sup> Der Sollüberschuß ist buchungstechnisch über die allg. Rücklage abzuwickeln (durchzubuchen) und entsprechend in der Rücklagenübersicht darzustellen.

<sup>2)</sup> Ab dem Haushaltsjahr 2001 sind für kostenrechnenden Einrichtungen entsprechende Sonderrücklagen für Gebührenschwankungen einzustellen.

# Verpflichtungsermächtigungen 2022

Entwurf - 12.05.2022

## Markt Seinsheim

Übersicht über die aus Verpflichtungsermächtigungen voraussichtlich fällig werdenden Ausgaben:  
- in Euro -

Verpflichtungsermächtigungen im Haushaltsplan des Jahres: <sup>1)</sup>		Voraussichtlich fällig Ausgaben <sup>2) 3)</sup>				
		2023	2024	2025		
1		2	3	4	5	6
	<b>2022</b>	<b>0</b>	<b>0</b>	<b>0</b>		
<b>Summe:</b>		<b>0</b>	<b>0</b>	<b>0</b>		

Nachrichtlich:

<b>im Finanzplan vorgesehene Kreditaufnahmen</b>	<b>237.900</b>	<b>767.500</b>	<b>0</b>		
--	----------------	----------------	----------	--	--

Erläuterungen:

- 1) In Spalte 1 sind das Haushaltsjahr und alle früheren Jahre aufzuführen, in denen Verpflichtungsermächtigungen veranschlagt waren, aus deren Inanspruchnahme noch Ausgaben fällig werden.
- 2) In Spalte 2 sind das dem Haushaltsjahr folgende Jahr, in Spalten 3 bis 6 die sich anschließenden Jahre einzusetzen.
- 3) Werden Ausgaben aus Verpflichtungsermächtigungen in Jahren fällig, auf die sich der Finanzplan noch nicht erstreckt, so sind weitere Kopfspalten in die Übersicht aufzunehmen und die voraussichtlichen Kreditaufnahmen in diesen Jahren aus der besonderen Darstellung nach § 2 Abs. 2 Nr. 2 KommHV zweiter Halbsatz zu übernehmen.



# Wegweiser Investitionen - Vermögenshaushalt 2022

Entwurf - 14.06.2021

## Markt Seinsheim

	Beschreibung - Vorhaben im Planjahr	UA	Grp.	Jahre
<b>0-5 Sonstige Maßnahmen:</b>				
	alle Räte Zuschuss zu Ratsinfosystem	0600-00	9880	2022
	Seinsheim Rathaus - Glasfaseranschluss	0600-00	9402	2022
	alle Ortsteile FFW Ersatzbeschaffungen	1300-00	935	2022-2025
	Seinsheim FFW: Ersatzbeschaffung Löschfahrzeug	1300-00	9353	2022
	Seinsheim Glockengruft Kirchenkeller	3650-00	9404	2022
	Wässerndorf Kirche - Sanierung kath. Kirchturm	3700-00	9401	2022
	Seinsheim neuer Jugendraum	4601-00	9400	2022
	Seinsheim Kindergarten Regenbogen - Kita Erweiterung	4641-01	9400	2021-2024
	Seinsheim Beachvolleyplatz am Landschaftssee	5900-01	9500	2021-2022
<b>6 Gemeindestraßen:</b>				
	Geschwindigkeitsmeßanlagen	6300-00	9350	2022
	Tiefenstockheim Straßenschäden allg.	6300-00	9501	2022
	Seinsheim Straßenschäden allg.	6300-00	9502	2022
	Seinsheim Gehweg - Frankenstraße	6300-00	9503	2021-2022
	Seinsheim Brücke Bachgasse Neugestaltung	6401-03	9500	2022
	Seinsheim Regenrückhaltebecken Weinberg	6900-00	9500	2022-2023
	Iffigheim Regenrückhaltebecken Durchlass St 2418	6900-00	9501	2022
<b>70 Abwasserbeseitigung:</b>				
	Tiefenstockheim Kläranlage - Schachtsiebanlage	7000-00	9506	2022
	Tiefenstockheim RÜB - Messung Niederschlagswasser	7000-00	9507	2022
<b>75 Bestattungswesen:</b>				
	Seinsheim Friedhof Mauersanierung	7500-00	9504	2022
<b>77-79 Bauhof, Wirtschafts- und Wanderwege:</b>				
	Seinsheim Bauhof - Pkw Ersatzbeschaffung	7711-00	9352	2022
	Seinsheim Bauhof - Sozialräume mit Werkstatt	7711-00	9400	2022-2023
	Fremdenverkehr - Infotafel etc.	7900-00	9350	2022
	Fremdenverkehr - Selfi Point Troja	7900-00	9503	2022
	Fremdenverkehr - Beschilderung Wanderregion Steigerwald	7900-00	9504	2022
<b>815 Wasserversorgung:</b>				
	Austausch Hauswasserzähler	8151-00	9350	2022-2025
<b>88 Allg. Grundvermögen:</b>				
	Allgemeiner Flächenerwerb	8800-00	9320	2022-2025
	Seinsheim - Bauhof (Gemeinschaftshallen) Stromanschluss	8800-00	9454	2020-2022
	alle Ortsteile - Breitbandausbau Gigabitrichtlinie	8800-01	9501	2022-2025
	Iffigheim Dorfgemeinschaftshaus	8802-00	9401	2021-2023



# 1. Zusammenfassung der Einnahmen, Ausgaben und die Verpflichtungsermächtigungen in EUR

Gemeinde 09.6.75.167 Markt Seinsheim

Haushaltsjahr: 2022

akt. Haushaltsjahr: alle HH-Ansätze + neuen NtHH-Ansätzen

Benutzer: SCHMER  
Drucker: PDF24

# 1. Zusammenfassung der Einnahmen, Ausgaben und der Verpflichtungsermächtigungen in EUR

Einzelplan Nr. Bezeichnung		Ergeb. JR 2020		Haushaltsansatz				Finanzpläne							
		Einnahmen	Ausgaben	Vorjahr 2021		Jahr 2022		Jahr 2023		Jahr 2024		Jahr 2025		Jahr 2026	
				Einnahmen	Ausgaben	Einnahmen	Ausgaben	Einnahmen	Ausgaben	Einnahmen	Ausgaben	Einnahmen	Ausgaben	Einnahmen	Ausgaben
1	2	3	4	5	6	7	8	9	10	11	12	13	14	15	16
Verwaltungshaushalt															
0	Allgemeine Verwaltung	1.011,82	108.924,81	900	128.400	1.100	136.300	1.100	133.300	1.100	137.800	1.100	136.500	1.100	138.100
1	Öffentliche Sicherheit und Ordnung	3.493,15	23.372,08	9.300	38.400	900	41.100	900	28.100	900	28.100	900	28.100	900	28.100
2	Schulen	0,00	140.347,30	0	172.500	0	152.800	0	152.100	0	152.200	0	152.300	0	152.400
3	Wissenschaft, Forschung Kulturpflege	350,00	12.373,01	1.000	24.300	1.000	24.800	1.000	24.800	1.000	24.800	1.000	24.800	1.000	24.800
4	Soziale Sicherung	307.734,16	411.641,20	300.300	434.000	326.600	484.700	326.600	481.800	326.600	486.900	326.600	492.000	326.600	496.900
5	Gesundheit, Sport, Erholung	0,00	33.759,43	0	29.000	0	44.400	0	44.900	0	45.400	0	45.900	0	46.400
6	Bau- und Wohnungswesen, Verkehr	19.557,45	91.122,32	18.700	90.500	17.200	109.500	17.200	107.700	17.200	107.900	17.200	108.100	17.200	108.300
7	Öffentl. Einrichtungen, Wirtschaftsförderung	252.240,34	400.315,79	291.000	451.300	354.400	503.000	354.400	472.100	354.400	474.200	354.400	476.300	354.400	479.400
8	Wirtschaftl. Unternehmen Grund- u. Sondervermögen	153.393,85	164.247,71	168.300	191.100	164.100	192.200	154.100	177.200	154.100	177.200	154.100	177.200	154.100	177.200
9	Allgemeine Finanzwirtschaft	1.347.315,38	698.992,50	1.385.900	615.900	1.455.000	631.500	1.455.800	689.100	1.460.800	681.600	1.465.800	679.900	1.470.800	674.500
	0-9 Zusammen	2.085.096,15	2.085.096,15	2.175.400	2.175.400	2.320.300	2.320.300	2.311.100	2.311.100	2.316.100	2.316.100	2.321.100	2.321.100	2.326.100	2.326.100
						0									

# 1. Zusammenfassung der Einnahmen, Ausgaben und der Verpflichtungsermächtigungen in EUR

Einzelplan Nr. Bezeichnung		Ergeb. JR 2020		Haushaltsansatz Vorjahr 2021		Jahr 2022		Jahr 2023		Finanzpläne Jahr 2024		Jahr 2025		Jahr 2026	
		Einnahmen	Ausgaben	Einnahmen	Ausgaben	Einnahmen	Ausgaben Verpfl.-Erm.	Einnahmen	Ausgaben	Einnahmen	Ausgaben	Einnahmen	Ausgaben	Einnahmen	Ausgaben
1	2	3	4	5	6	7	8	9	10	11	12	13	14	15	16
Vermögenshaushalt															
0	Allgemeine Verwaltung	0,00	2.480,26	0	9.000	50.000	91.100	0	0	0	0	0	0	0	0
1	Öffentliche Sicherheit und Ordnung	0,00	3.520,38	0	13.500	56.400	232.000	0	2.000	0	2.000	0	2.000	0	2.000
2	Schulen	0,00	12.474,00	0	0	0	0	0	0	0	0	0	0	0	0
3	Wissenschaft, Forschung Kulturpflege	0,00	1.000,00	0	21.000	0	41.000	0	1.000	0	1.000	0	1.000	0	1.000
4	Soziale Sicherung	1.148,56	8.463,67	0	111.000	0	190.000	1.000.000	2.000.000	1.000.000	2.000.000	0	0	0	0
5	Gesundheit, Sport, Erholung	0,00	0,00	5.400	8.000	0	1.000	0	0	0	0	0	0	0	0
6	Bau- und Wohnungswesen, Verkehr	152.033,00	405.280,20	312.300	219.800	105.000	108.500	105.000	20.000	105.000	0	105.000	0	20.000	0
7	Öffentl. Einrichtungen, Wirtschaftsförderung	75.512,84	258.312,48	22.600	140.000	20.600	114.300	22.000	166.000	21.000	15.000	20.000	14.000	19.000	13.000
8	Wirtschaftl.Unternehmen Grund- u.Sondervermögen	64.730,89	98.676,06	26.500	349.700	1.282.500	1.137.000	221.000	236.000	3.000	36.000	3.000	26.000	3.000	6.000
9	Allgemeine Finanzwirtschaft	982.783,76	486.002,00	598.700	93.500	415.900	15.500	1.087.000	10.000	939.600	14.600	162.200	247.200	152.700	172.700
0-9 Zusammen		1.276.209,05	1.276.209,05	965.500	965.500	1.930.400	1.930.400 0	2.435.000	2.435.000	2.068.600	2.068.600	290.200	290.200	194.700	194.700
Gesamthaushalt		3.361.305,20	3.361.305,20	3.140.900	3.140.900	4.250.700	4.250.700 0	4.746.100	4.746.100	4.384.700	4.384.700	2.611.300	2.611.300	2.520.800	2.520.800

## Haushaltsansätze in EUR

		Verwaltungshaushalt	Vermögenshaushalt	Summe
2022	Gesamteinnahmen	2.320.300,00	1.930.400,00	4.250.700,00
	Gesamtausgaben	2.320.300,00	1.930.400,00	4.250.700,00
	Differenz	0,00	0,00	0,00
2021	Gesamteinnahmen	2.175.400,00	965.500,00	3.140.900,00
	Gesamtausgaben	2.175.400,00	965.500,00	3.140.900,00
	Differenz	0,00	0,00	0,00

## Finanzpläne in EUR

		Verwaltungshaushalt	Vermögenshaushalt	Summe
2023	Gesamteinnahmen	2.311.100,00	2.435.000,00	4.746.100,00
	Gesamtausgaben	2.311.100,00	2.435.000,00	4.746.100,00
	Differenz	0,00	0,00	0,00
2024	Gesamteinnahmen	2.316.100,00	2.068.600,00	4.384.700,00
	Gesamtausgaben	2.316.100,00	2.068.600,00	4.384.700,00
	Differenz	0,00	0,00	0,00
2025	Gesamteinnahmen	2.321.100,00	290.200,00	2.611.300,00
	Gesamtausgaben	2.321.100,00	290.200,00	2.611.300,00
	Differenz	0,00	0,00	0,00
2026	Gesamteinnahmen	2.326.100,00	194.700,00	2.520.800,00
	Gesamtausgaben	2.326.100,00	194.700,00	2.520.800,00
	Differenz	0,00	0,00	0,00



## 2. Haushaltsquerschnitt in EUR

AGS 09.6.75.167 Markt Seinsheim

Haushaltsjahr 2022

Benutzer: SCHMER  
Drucker: PDF24



## 2. Haushaltsquerschnitt in EUR

Einwohner 2020: 1.054 2021: 1.071 2022: 1.086 weitere Jahre: 1.086

## A: Einzelpläne 0 - 8

Gldg.- nr.	Aufgaben- bereich	Einnahmen aus Verwal- tung und Be- trieb 10 - 17	Sonstige Finanz- einnahmen 20-22, 24-26 28	Personal- ausgaben 40 - 46	Sächl. Verw. u. Betriebs- aufwand weg. Finanzausg. 50-68, 84, 86	Zuweisungen und Zuschüsse 70 - 78	Zuschuß oder Überschuß (Spalte 3+4 ./. 5,6,7)	Objektbez. Einnahmen d. Vermögens- haushalts 32-36, 30, 31	Baumaßnahmen 94 - 96	Sonstige Investitions- ausgaben 92, 93, 98 991, 90, 91	Verpflich- tungsermäch- tigungen
1	2	3	4	5	6	7	8	9	10	11	12
<b>00 Gemeinde-, Kreis- und Bezirksorgane</b>											
2020 in EUR		0	0	76.992	8.815	0	-85.807	0	0	0	0
2021 in EUR		0	0	88.100	13.100	0	-101.200	0	0	4.000	0
<b>2022 in EUR</b>		<b>0</b>	<b>0</b>	<b>95.800</b>	<b>13.900</b>	<b>0</b>	<b>-109.700</b>	<b>0</b>	<b>0</b>	<b>3.600</b>	<b>0</b>
2023 in EUR		0	0	95.600	13.900	0	-109.500	0	0	0	
2024 in EUR		0	0	96.700	13.900	0	-110.600	0	0	0	
2025 in EUR		0	0	97.800	13.900	0	-111.700	0	0	0	
2026 in EUR		0	0	98.900	13.900	0	-112.800	0	0	0	
2020 in EUR/Einwohner		0,00	0,00	73,05	8,36	0,00	-81,41	0,00	0,00	0,00	0,00
2021 in EUR/Einwohner		0,00	0,00	82,26	12,23	0,00	-94,49	0,00	0,00	3,73	0,00
<b>2022 in EUR/Einwohner</b>		<b>0,00</b>	<b>0,00</b>	<b>88,21</b>	<b>12,80</b>	<b>0,00</b>	<b>-101,01</b>	<b>0,00</b>	<b>0,00</b>	<b>3,31</b>	<b>0,00</b>
2023 in EUR/Einwohner		0,00	0,00	88,03	12,80	0,00	-100,83	0,00	0,00	0,00	
2024 in EUR/Einwohner		0,00	0,00	89,04	12,80	0,00	-101,84	0,00	0,00	0,00	
2025 in EUR/Einwohner		0,00	0,00	90,06	12,80	0,00	-102,85	0,00	0,00	0,00	
2026 in EUR/Einwohner		0,00	0,00	91,07	12,80	0,00	-103,87	0,00	0,00	0,00	
<b>02 Hauptverwaltung</b>											
2020 in EUR		0	0	0	12.394	0	-12.394	0	0	0	0
2021 in EUR		0	0	0	12.800	0	-12.800	0	0	0	0
<b>2022 in EUR</b>		<b>0</b>	<b>0</b>	<b>0</b>	<b>14.400</b>	<b>0</b>	<b>-14.400</b>	<b>0</b>	<b>0</b>	<b>0</b>	<b>0</b>
2023 in EUR		0	0	0	14.700	0	-14.700	0	0	0	
2024 in EUR		0	0	0	15.000	0	-15.000	0	0	0	
2025 in EUR		0	0	0	15.300	0	-15.300	0	0	0	
2026 in EUR		0	0	0	15.600	0	-15.600	0	0	0	
2020 in EUR/Einwohner		0,00	0,00	0,00	11,76	0,00	-11,76	0,00	0,00	0,00	0,00
2021 in EUR/Einwohner		0,00	0,00	0,00	11,95	0,00	-11,95	0,00	0,00	0,00	0,00
<b>2022 in EUR/Einwohner</b>		<b>0,00</b>	<b>0,00</b>	<b>0,00</b>	<b>13,26</b>	<b>0,00</b>	<b>-13,26</b>	<b>0,00</b>	<b>0,00</b>	<b>0,00</b>	<b>0,00</b>
2023 in EUR/Einwohner		0,00	0,00	0,00	13,54	0,00	-13,54	0,00	0,00	0,00	
2024 in EUR/Einwohner		0,00	0,00	0,00	13,81	0,00	-13,81	0,00	0,00	0,00	
2025 in EUR/Einwohner		0,00	0,00	0,00	14,09	0,00	-14,09	0,00	0,00	0,00	
2026 in EUR/Einwohner		0,00	0,00	0,00	14,36	0,00	-14,36	0,00	0,00	0,00	

## 2. Haushaltsquerschnitt in EUR

Einwohner 2020: 1.054 2021: 1.071 2022: 1.086 weitere Jahre: 1.086

## A: Einzelpläne 0 - 8

Gldg.- nr.	Aufgaben- bereich	Einnahmen aus Verwal- tung und Be- trieb 10 - 17	Sonstige Finanz- einnahmen 20-22, 24-26 28	Personal- ausgaben 40 - 46	Sächl. Verw. u. Betriebs- aufwand weg. Finanzausg. 50-68, 84, 86	Zuweisungen und Zuschüsse 70 - 78	Zuschuß oder Überschuß (Spalte 3+4 ./. 5,6,7)	Objektbez. Einnahmen d. Vermögens- haushalts 32-36, 30, 31	Baumaßnahmen 94 - 96	Sonstige Investitions- ausgaben 92, 93, 98 991, 90, 91	Verpflich- tungsermäch- tigungen
1	2	3	4	5	6	7	8	9	10	11	12

## 03 Finanzverwaltung

2020 in EUR	423	469	0	231	0	661	0	0	0	0	0
2021 in EUR	400	300	0	2.300	0	-1.600	0	0	0	0	0
<b>2022 in EUR</b>	<b>400</b>	<b>500</b>	<b>0</b>	<b>3.300</b>	<b>0</b>	<b>-2.400</b>	<b>0</b>	<b>0</b>	<b>0</b>	<b>0</b>	<b>0</b>
2023 in EUR	400	500	0	400	0	500	0	0	0	0	0
2024 in EUR	400	500	0	3.300	0	-2.400	0	0	0	0	0
2025 in EUR	400	500	0	400	0	500	0	0	0	0	0
2026 in EUR	400	500	0	400	0	500	0	0	0	0	0
2020 in EUR/Einwohner	0,40	0,44	0,00	0,22	0,00	0,63	0,00	0,00	0,00	0,00	0,00
2021 in EUR/Einwohner	0,37	0,28	0,00	2,15	0,00	-1,49	0,00	0,00	0,00	0,00	0,00
<b>2022 in EUR/Einwohner</b>	<b>0,37</b>	<b>0,46</b>	<b>0,00</b>	<b>3,04</b>	<b>0,00</b>	<b>-2,21</b>	<b>0,00</b>	<b>0,00</b>	<b>0,00</b>	<b>0,00</b>	<b>0,00</b>
2023 in EUR/Einwohner	0,37	0,46	0,00	0,37	0,00	0,46	0,00	0,00	0,00	0,00	0,00
2024 in EUR/Einwohner	0,37	0,46	0,00	3,04	0,00	-2,21	0,00	0,00	0,00	0,00	0,00
2025 in EUR/Einwohner	0,37	0,46	0,00	0,37	0,00	0,46	0,00	0,00	0,00	0,00	0,00
2026 in EUR/Einwohner	0,37	0,46	0,00	0,37	0,00	0,46	0,00	0,00	0,00	0,00	0,00

## 05 Besondere Dienststellen der allgemeinen Verwaltung

2020 in EUR	0	0	85	174	0	-259	0	0	0	0	0
2021 in EUR	0	0	100	200	0	-300	0	0	0	0	0
<b>2022 in EUR</b>	<b>0</b>	<b>0</b>	<b>100</b>	<b>100</b>	<b>0</b>	<b>-200</b>	<b>0</b>	<b>0</b>	<b>0</b>	<b>0</b>	<b>0</b>
2023 in EUR	0	0	100	100	0	-200	0	0	0	0	0
2024 in EUR	0	0	100	100	0	-200	0	0	0	0	0
2025 in EUR	0	0	100	100	0	-200	0	0	0	0	0
2026 in EUR	0	0	100	100	0	-200	0	0	0	0	0
2020 in EUR/Einwohner	0,00	0,00	0,08	0,17	0,00	-0,25	0,00	0,00	0,00	0,00	0,00
2021 in EUR/Einwohner	0,00	0,00	0,09	0,19	0,00	-0,28	0,00	0,00	0,00	0,00	0,00
<b>2022 in EUR/Einwohner</b>	<b>0,00</b>	<b>0,00</b>	<b>0,09</b>	<b>0,09</b>	<b>0,00</b>	<b>-0,18</b>	<b>0,00</b>	<b>0,00</b>	<b>0,00</b>	<b>0,00</b>	<b>0,00</b>
2023 in EUR/Einwohner	0,00	0,00	0,09	0,09	0,00	-0,18	0,00	0,00	0,00	0,00	0,00
2024 in EUR/Einwohner	0,00	0,00	0,09	0,09	0,00	-0,18	0,00	0,00	0,00	0,00	0,00
2025 in EUR/Einwohner	0,00	0,00	0,09	0,09	0,00	-0,18	0,00	0,00	0,00	0,00	0,00
2026 in EUR/Einwohner	0,00	0,00	0,09	0,09	0,00	-0,18	0,00	0,00	0,00	0,00	0,00

## 2. Haushaltsquerschnitt in EUR

Einwohner 2020: 1.054 2021: 1.071 2022: 1.086 weitere Jahre: 1.086

## A: Einzelpläne 0 - 8

Gldg.- nr.	Aufgaben- bereich	Einnahmen aus Verwal- tung und Be- trieb 10 - 17	Sonstige Finanz- einnahmen 20-22, 24-26 28	Personal- ausgaben 40 - 46	Sächl. Verw. u. Betriebs- aufwand weg. Finanzausg. 50-68, 84, 86	Zuweisungen und Zuschüsse 70 - 78	Zuschuß oder Überschuß (Spalte 3+4 ./. 5,6,7)	Objektbez. Einnahmen d. Vermögens- haushalts 32-36, 30, 31	Baumaßnahmen 94 - 96	Sonstige Investitions- ausgaben 92, 93, 98 991, 90, 91	Verpflich- tungsermäch- tigungen
---------------	----------------------	--	--	----------------------------------	---	--	--	---	-------------------------	--	--

1	2	3	4	5	6	7	8	9	10	11	12
---	---	---	---	---	---	---	---	---	----	----	----

## 06 Einrichtungen für die gesamte Verwaltung

2020 in EUR	120	0	4.778	5.456	0	-10.114	0	0	2.480	0
2021 in EUR	200	0	5.000	6.800	0	-11.600	0	5.000	0	0
<b>2022 in EUR</b>	<b>200</b>	<b>0</b>	<b>1.200</b>	<b>7.500</b>	<b>0</b>	<b>-8.500</b>	<b>50.000</b>	<b>85.000</b>	<b>2.500</b>	<b>0</b>
2023 in EUR	200	0	1.300	7.200	0	-8.300	0	0	0	0
2024 in EUR	200	0	1.400	7.300	0	-8.500	0	0	0	0
2025 in EUR	200	0	1.500	7.400	0	-8.700	0	0	0	0
2026 in EUR	200	0	1.600	7.500	0	-8.900	0	0	0	0
2020 in EUR/Einwohner	0,11	0,00	4,53	5,18	0,00	-9,60	0,00	0,00	2,35	0,00
2021 in EUR/Einwohner	0,19	0,00	4,67	6,35	0,00	-10,83	0,00	4,67	0,00	0,00
<b>2022 in EUR/Einwohner</b>	<b>0,18</b>	<b>0,00</b>	<b>1,10</b>	<b>6,91</b>	<b>0,00</b>	<b>-7,83</b>	<b>46,04</b>	<b>78,27</b>	<b>2,30</b>	<b>0,00</b>
2023 in EUR/Einwohner	0,18	0,00	1,20	6,63	0,00	-7,64	0,00	0,00	0,00	0,00
2024 in EUR/Einwohner	0,18	0,00	1,29	6,72	0,00	-7,83	0,00	0,00	0,00	0,00
2025 in EUR/Einwohner	0,18	0,00	1,38	6,81	0,00	-8,01	0,00	0,00	0,00	0,00
2026 in EUR/Einwohner	0,18	0,00	1,47	6,91	0,00	-8,20	0,00	0,00	0,00	0,00

## 1 Öffentliche Sicherheit und Ordnung

2020 in EUR	3.493	0	3.305	18.908	1.160	-19.880	0	3.520	0	0
2021 in EUR	9.300	0	4.300	31.900	2.200	-29.100	0	11.500	2.000	0
<b>2022 in EUR</b>	<b>900</b>	<b>0</b>	<b>4.500</b>	<b>34.400</b>	<b>2.200</b>	<b>-40.200</b>	<b>56.400</b>	<b>0</b>	<b>232.000</b>	<b>0</b>
2023 in EUR	900	0	4.500	22.400	1.200	-27.200	0	0	2.000	0
2024 in EUR	900	0	4.500	22.400	1.200	-27.200	0	0	2.000	0
2025 in EUR	900	0	4.500	22.400	1.200	-27.200	0	0	2.000	0
2026 in EUR	900	0	4.500	22.400	1.200	-27.200	0	0	2.000	0
2020 in EUR/Einwohner	3,31	0,00	3,14	17,94	1,10	-18,86	0,00	3,34	0,00	0,00
2021 in EUR/Einwohner	8,68	0,00	4,01	29,79	2,05	-27,17	0,00	10,74	1,87	0,00
<b>2022 in EUR/Einwohner</b>	<b>0,83</b>	<b>0,00</b>	<b>4,14</b>	<b>31,68</b>	<b>2,03</b>	<b>-37,02</b>	<b>51,93</b>	<b>0,00</b>	<b>213,63</b>	<b>0,00</b>
2023 in EUR/Einwohner	0,83	0,00	4,14	20,63	1,10	-25,05	0,00	0,00	1,84	0,00
2024 in EUR/Einwohner	0,83	0,00	4,14	20,63	1,10	-25,05	0,00	0,00	1,84	0,00
2025 in EUR/Einwohner	0,83	0,00	4,14	20,63	1,10	-25,05	0,00	0,00	1,84	0,00
2026 in EUR/Einwohner	0,83	0,00	4,14	20,63	1,10	-25,05	0,00	0,00	1,84	0,00

## 2. Haushaltsquerschnitt in EUR

Einwohner 2020: 1.054 2021: 1.071 2022: 1.086 weitere Jahre: 1.086

## A: Einzelpläne 0 - 8

Gldg.- nr.	Aufgaben- bereich	Einnahmen aus Verwal- tung und Be- trieb 10 - 17	Sonstige Finanz- einnahmen 20-22, 24-26 28	Personal- ausgaben 40 - 46	Sächl. Verw. u. Betriebs- aufwand weg. Finanzausg. 50-68, 84, 86	Zuweisungen und Zuschüsse 70 - 78	Zuschuß oder Überschuß (Spalte 3+4 ./. 5,6,7)	Objektbez. Einnahmen d. Vermögens- haushalts 32-36, 30, 31	Baumaßnahmen 94 - 96	Sonstige Investitions- ausgaben 92, 93, 98 991, 90, 91	Verpflich- tungsermäch- tigungen
---------------	----------------------	--	--	----------------------------------	---	--	--	---	-------------------------	--	--

1	2	3	4	5	6	7	8	9	10	11	12
---	---	---	---	---	---	---	---	---	----	----	----

## 11 Öffentliche Ordnung

2020 in EUR	1.815	0	0	1.106	738	-29	0	0	0	0
2021 in EUR	900	0	0	1.500	1.800	-2.400	0	0	0	0
<b>2022 in EUR</b>	<b>400</b>	<b>0</b>	<b>0</b>	<b>1.500</b>	<b>1.800</b>	<b>-2.900</b>	<b>0</b>	<b>0</b>	<b>0</b>	<b>0</b>
2023 in EUR	400	0	0	1.500	800	-1.900	0	0	0	0
2024 in EUR	400	0	0	1.500	800	-1.900	0	0	0	0
2025 in EUR	400	0	0	1.500	800	-1.900	0	0	0	0
2026 in EUR	400	0	0	1.500	800	-1.900	0	0	0	0
2020 in EUR/Einwohner	1,72	0,00	0,00	1,05	0,70	-0,03	0,00	0,00	0,00	0,00
2021 in EUR/Einwohner	0,84	0,00	0,00	1,40	1,68	-2,24	0,00	0,00	0,00	0,00
<b>2022 in EUR/Einwohner</b>	<b>0,37</b>	<b>0,00</b>	<b>0,00</b>	<b>1,38</b>	<b>1,66</b>	<b>-2,67</b>	<b>0,00</b>	<b>0,00</b>	<b>0,00</b>	<b>0,00</b>
2023 in EUR/Einwohner	0,37	0,00	0,00	1,38	0,74	-1,75	0,00	0,00	0,00	0,00
2024 in EUR/Einwohner	0,37	0,00	0,00	1,38	0,74	-1,75	0,00	0,00	0,00	0,00
2025 in EUR/Einwohner	0,37	0,00	0,00	1,38	0,74	-1,75	0,00	0,00	0,00	0,00
2026 in EUR/Einwohner	0,37	0,00	0,00	1,38	0,74	-1,75	0,00	0,00	0,00	0,00

## 13 Brandschutz

2020 in EUR	1.678	0	3.305	17.802	422	-19.851	0	3.520	0	0
2021 in EUR	8.400	0	4.300	30.400	400	-26.700	0	11.500	2.000	0
<b>2022 in EUR</b>	<b>500</b>	<b>0</b>	<b>4.500</b>	<b>32.900</b>	<b>400</b>	<b>-37.300</b>	<b>56.400</b>	<b>0</b>	<b>232.000</b>	<b>0</b>
2023 in EUR	500	0	4.500	20.900	400	-25.300	0	0	2.000	0
2024 in EUR	500	0	4.500	20.900	400	-25.300	0	0	2.000	0
2025 in EUR	500	0	4.500	20.900	400	-25.300	0	0	2.000	0
2026 in EUR	500	0	4.500	20.900	400	-25.300	0	0	2.000	0
2020 in EUR/Einwohner	1,59	0,00	3,14	16,89	0,40	-18,83	0,00	3,34	0,00	0,00
2021 in EUR/Einwohner	7,84	0,00	4,01	28,38	0,37	-24,93	0,00	10,74	1,87	0,00
<b>2022 in EUR/Einwohner</b>	<b>0,46</b>	<b>0,00</b>	<b>4,14</b>	<b>30,29</b>	<b>0,37</b>	<b>-34,35</b>	<b>51,93</b>	<b>0,00</b>	<b>213,63</b>	<b>0,00</b>
2023 in EUR/Einwohner	0,46	0,00	4,14	19,24	0,37	-23,30	0,00	0,00	1,84	0,00
2024 in EUR/Einwohner	0,46	0,00	4,14	19,24	0,37	-23,30	0,00	0,00	1,84	0,00
2025 in EUR/Einwohner	0,46	0,00	4,14	19,24	0,37	-23,30	0,00	0,00	1,84	0,00
2026 in EUR/Einwohner	0,46	0,00	4,14	19,24	0,37	-23,30	0,00	0,00	1,84	0,00

## 2. Haushaltsquerschnitt in EUR

Einwohner 2020: 1.054 2021: 1.071 2022: 1.086 weitere Jahre: 1.086

## A: Einzelpläne 0 - 8

Gldg.- nr.	Aufgaben- bereich	Einnahmen aus Verwal- tung und Be- trieb 10 - 17	Sonstige Finanz- einnahmen 20-22, 24-26 28	Personal- ausgaben 40 - 46	Sächl. Verw. u. Betriebs- aufwand weg. Finanzausg. 50-68, 84, 86	Zuweisungen und Zuschüsse 70 - 78	Zuschuß oder Überschuß (Spalte 3+4 ./. 5,6,7)	Objektbez. Einnahmen d. Vermögens- haushalts 32-36, 30, 31	Baumaßnahmen 94 - 96	Sonstige Investitions- ausgaben 92, 93, 98 991, 90, 91	Verpflich- tungsermäch- tigungen
1	2	3	4	5	6	7	8	9	10	11	12

## 16 Rettungsdienst

2020 in EUR	0	0	0	0	0	0	0	0	0	0	0
2021 in EUR	0	0	0	0	0	0	0	0	0	0	0
<b>2022 in EUR</b>	<b>0</b>	<b>0</b>	<b>0</b>	<b>0</b>	<b>0</b>	<b>0</b>	<b>0</b>	<b>0</b>	<b>0</b>	<b>0</b>	<b>0</b>
2023 in EUR	0	0	0	0	0	0	0	0	0	0	0
2024 in EUR	0	0	0	0	0	0	0	0	0	0	0
2025 in EUR	0	0	0	0	0	0	0	0	0	0	0
2026 in EUR	0	0	0	0	0	0	0	0	0	0	0
2020 in EUR/Einwohner	0,00	0,00	0,00	0,00	0,00	0,00	0,00	0,00	0,00	0,00	0,00
2021 in EUR/Einwohner	0,00	0,00	0,00	0,00	0,00	0,00	0,00	0,00	0,00	0,00	0,00
<b>2022 in EUR/Einwohner</b>	<b>0,00</b>	<b>0,00</b>	<b>0,00</b>	<b>0,00</b>	<b>0,00</b>	<b>0,00</b>	<b>0,00</b>	<b>0,00</b>	<b>0,00</b>	<b>0,00</b>	<b>0,00</b>
2023 in EUR/Einwohner	0,00	0,00	0,00	0,00	0,00	0,00	0,00	0,00	0,00	0,00	0,00
2024 in EUR/Einwohner	0,00	0,00	0,00	0,00	0,00	0,00	0,00	0,00	0,00	0,00	0,00
2025 in EUR/Einwohner	0,00	0,00	0,00	0,00	0,00	0,00	0,00	0,00	0,00	0,00	0,00
2026 in EUR/Einwohner	0,00	0,00	0,00	0,00	0,00	0,00	0,00	0,00	0,00	0,00	0,00

## 2 Schulen

2020 in EUR	0	0	0	7.101	133.247	-140.348	0	0	12.474	0
2021 in EUR	0	0	0	8.800	163.700	-172.500	0	0	0	0
<b>2022 in EUR</b>	<b>0</b>	<b>0</b>	<b>0</b>	<b>7.600</b>	<b>145.200</b>	<b>-152.800</b>	<b>0</b>	<b>0</b>	<b>0</b>	<b>0</b>
2023 in EUR	0	0	0	7.100	145.000	-152.100	0	0	0	0
2024 in EUR	0	0	0	7.200	145.000	-152.200	0	0	0	0
2025 in EUR	0	0	0	7.300	145.000	-152.300	0	0	0	0
2026 in EUR	0	0	0	7.400	145.000	-152.400	0	0	0	0
2020 in EUR/Einwohner	0,00	0,00	0,00	6,74	126,42	-133,16	0,00	0,00	11,83	0,00
2021 in EUR/Einwohner	0,00	0,00	0,00	8,22	152,85	-161,06	0,00	0,00	0,00	0,00
<b>2022 in EUR/Einwohner</b>	<b>0,00</b>	<b>0,00</b>	<b>0,00</b>	<b>7,00</b>	<b>133,70</b>	<b>-140,70</b>	<b>0,00</b>	<b>0,00</b>	<b>0,00</b>	<b>0,00</b>
2023 in EUR/Einwohner	0,00	0,00	0,00	6,54	133,52	-140,06	0,00	0,00	0,00	0,00
2024 in EUR/Einwohner	0,00	0,00	0,00	6,63	133,52	-140,15	0,00	0,00	0,00	0,00
2025 in EUR/Einwohner	0,00	0,00	0,00	6,72	133,52	-140,24	0,00	0,00	0,00	0,00
2026 in EUR/Einwohner	0,00	0,00	0,00	6,81	133,52	-140,33	0,00	0,00	0,00	0,00

## 2. Haushaltsquerschnitt in EUR

Einwohner 2020: 1.054 2021: 1.071 2022: 1.086 weitere Jahre: 1.086

## A: Einzelpläne 0 - 8

Gldg.- nr.	Aufgaben- bereich	Einnahmen aus Verwal- tung und Be- trieb 10 - 17	Sonstige Finanz- einnahmen 20-22, 24-26 28	Personal- ausgaben 40 - 46	Sächl. Verw. u. Betriebs- aufwand weg. Finanzausg. 50-68, 84, 86	Zuweisungen und Zuschüsse 70 - 78	Zuschuß oder Überschuß (Spalte 3+4 ./. 5,6,7)	Objektbez. Einnahmen d. Vermögens- haushalts 32-36, 30, 31	Baumaßnahmen 94 - 96	Sonstige Investitions- ausgaben 92, 93, 98 991, 90, 91	Verpflich- tungsermäch- tigungen
1	2	3	4	5	6	7	8	9	10	11	12

## 21 Grund- und Hauptschulen

2020 in EUR	0	0	0	0	133.247	-133.247	0	0	12.474	0
2021 in EUR	0	0	0	1.500	163.700	-165.200	0	0	0	0
<b>2022 in EUR</b>	<b>0</b>	<b>0</b>	<b>0</b>	<b>1.500</b>	<b>145.200</b>	<b>-146.700</b>	<b>0</b>	<b>0</b>	<b>0</b>	<b>0</b>
2023 in EUR	0	0	0	1.500	145.000	-146.500	0	0	0	0
2024 in EUR	0	0	0	1.500	145.000	-146.500	0	0	0	0
2025 in EUR	0	0	0	1.500	145.000	-146.500	0	0	0	0
2026 in EUR	0	0	0	1.500	145.000	-146.500	0	0	0	0
2020 in EUR/Einwohner	0,00	0,00	0,00	0,00	126,42	-126,42	0,00	0,00	11,83	0,00
2021 in EUR/Einwohner	0,00	0,00	0,00	1,40	152,85	-154,25	0,00	0,00	0,00	0,00
<b>2022 in EUR/Einwohner</b>	<b>0,00</b>	<b>0,00</b>	<b>0,00</b>	<b>1,38</b>	<b>133,70</b>	<b>-135,08</b>	<b>0,00</b>	<b>0,00</b>	<b>0,00</b>	<b>0,00</b>
2023 in EUR/Einwohner	0,00	0,00	0,00	1,38	133,52	-134,90	0,00	0,00	0,00	0,00
2024 in EUR/Einwohner	0,00	0,00	0,00	1,38	133,52	-134,90	0,00	0,00	0,00	0,00
2025 in EUR/Einwohner	0,00	0,00	0,00	1,38	133,52	-134,90	0,00	0,00	0,00	0,00
2026 in EUR/Einwohner	0,00	0,00	0,00	1,38	133,52	-134,90	0,00	0,00	0,00	0,00

## 2130 Mittelschulen

2020 in EUR	0	0	0	0	54.483	-54.483	0	0	12.474	0
2021 in EUR	0	0	0	1.500	59.100	-60.600	0	0	0	0
<b>2022 in EUR</b>	<b>0</b>	<b>0</b>	<b>0</b>	<b>1.500</b>	<b>60.300</b>	<b>-61.800</b>	<b>0</b>	<b>0</b>	<b>0</b>	<b>0</b>
2023 in EUR	0	0	0	1.500	60.000	-61.500	0	0	0	0
2024 in EUR	0	0	0	1.500	60.000	-61.500	0	0	0	0
2025 in EUR	0	0	0	1.500	60.000	-61.500	0	0	0	0
2026 in EUR	0	0	0	1.500	60.000	-61.500	0	0	0	0
2020 in EUR/Einwohner	0,00	0,00	0,00	0,00	51,69	-51,69	0,00	0,00	11,83	0,00
2021 in EUR/Einwohner	0,00	0,00	0,00	1,40	55,18	-56,58	0,00	0,00	0,00	0,00
<b>2022 in EUR/Einwohner</b>	<b>0,00</b>	<b>0,00</b>	<b>0,00</b>	<b>1,38</b>	<b>55,52</b>	<b>-56,91</b>	<b>0,00</b>	<b>0,00</b>	<b>0,00</b>	<b>0,00</b>
2023 in EUR/Einwohner	0,00	0,00	0,00	1,38	55,25	-56,63	0,00	0,00	0,00	0,00
2024 in EUR/Einwohner	0,00	0,00	0,00	1,38	55,25	-56,63	0,00	0,00	0,00	0,00
2025 in EUR/Einwohner	0,00	0,00	0,00	1,38	55,25	-56,63	0,00	0,00	0,00	0,00
2026 in EUR/Einwohner	0,00	0,00	0,00	1,38	55,25	-56,63	0,00	0,00	0,00	0,00

## 2. Haushaltsquerschnitt in EUR

Einwohner 2020: 1.054 2021: 1.071 2022: 1.086 weitere Jahre: 1.086

## A: Einzelpläne 0 - 8

Gldg.- nr.	Aufgaben- bereich	Einnahmen aus Verwal- tung und Be- trieb 10 - 17	Sonstige Finanz- einnahmen 20-22, 24-26 28	Personal- ausgaben 40 - 46	Sächl. Verw. u. Betriebs- aufwand weg. Finanzausg. 50-68, 84, 86	Zuweisungen und Zuschüsse 70 - 78	Zuschuß oder Überschuß (Spalte 3+4 ./. 5,6,7)	Objektbez. Einnahmen d. Vermögens- haushalts 32-36, 30, 31	Baumaßnahmen 94 - 96	Sonstige Investitions- ausgaben 92, 93, 98 991, 90, 91	Verpflich- tungsermäch- tigungen
1	2	3	4	5	6	7	8	9	10	11	12

## 29 Sonstiges Schulwesen

2020 in EUR	0	0	0	7.101	0	-7.101	0	0	0	0	0
2021 in EUR	0	0	0	7.300	0	-7.300	0	0	0	0	0
<b>2022 in EUR</b>	<b>0</b>	<b>0</b>	<b>0</b>	<b>6.100</b>	<b>0</b>	<b>-6.100</b>	<b>0</b>	<b>0</b>	<b>0</b>	<b>0</b>	<b>0</b>
2023 in EUR	0	0	0	5.600	0	-5.600	0	0	0	0	0
2024 in EUR	0	0	0	5.700	0	-5.700	0	0	0	0	0
2025 in EUR	0	0	0	5.800	0	-5.800	0	0	0	0	0
2026 in EUR	0	0	0	5.900	0	-5.900	0	0	0	0	0
2020 in EUR/Einwohner	0,00	0,00	0,00	6,74	0,00	-6,74	0,00	0,00	0,00	0,00	0,00
2021 in EUR/Einwohner	0,00	0,00	0,00	6,82	0,00	-6,82	0,00	0,00	0,00	0,00	0,00
<b>2022 in EUR/Einwohner</b>	<b>0,00</b>	<b>0,00</b>	<b>0,00</b>	<b>5,62</b>	<b>0,00</b>	<b>-5,62</b>	<b>0,00</b>	<b>0,00</b>	<b>0,00</b>	<b>0,00</b>	<b>0,00</b>
2023 in EUR/Einwohner	0,00	0,00	0,00	5,16	0,00	-5,16	0,00	0,00	0,00	0,00	0,00
2024 in EUR/Einwohner	0,00	0,00	0,00	5,25	0,00	-5,25	0,00	0,00	0,00	0,00	0,00
2025 in EUR/Einwohner	0,00	0,00	0,00	5,34	0,00	-5,34	0,00	0,00	0,00	0,00	0,00
2026 in EUR/Einwohner	0,00	0,00	0,00	5,43	0,00	-5,43	0,00	0,00	0,00	0,00	0,00

## 3 Wissenschaft, Forschung Kulturpflege

2020 in EUR	350	0	0	10.135	2.238	-12.023	0	0	1.000	0	0
2021 in EUR	1.000	0	0	21.300	3.000	-23.300	0	20.000	1.000	0	0
<b>2022 in EUR</b>	<b>1.000</b>	<b>0</b>	<b>0</b>	<b>21.800</b>	<b>3.000</b>	<b>-23.800</b>	<b>0</b>	<b>40.000</b>	<b>1.000</b>	<b>0</b>	<b>0</b>
2023 in EUR	1.000	0	0	21.800	3.000	-23.800	0	0	1.000	0	0
2024 in EUR	1.000	0	0	21.800	3.000	-23.800	0	0	1.000	0	0
2025 in EUR	1.000	0	0	21.800	3.000	-23.800	0	0	1.000	0	0
2026 in EUR	1.000	0	0	21.800	3.000	-23.800	0	0	1.000	0	0
2020 in EUR/Einwohner	0,33	0,00	0,00	9,62	2,12	-11,41	0,00	0,00	0,95	0,00	0,00
2021 in EUR/Einwohner	0,93	0,00	0,00	19,89	2,80	-21,76	0,00	18,67	0,93	0,00	0,00
<b>2022 in EUR/Einwohner</b>	<b>0,92</b>	<b>0,00</b>	<b>0,00</b>	<b>20,07</b>	<b>2,76</b>	<b>-21,92</b>	<b>0,00</b>	<b>36,83</b>	<b>0,92</b>	<b>0,00</b>	<b>0,00</b>
2023 in EUR/Einwohner	0,92	0,00	0,00	20,07	2,76	-21,92	0,00	0,00	0,92	0,00	0,00
2024 in EUR/Einwohner	0,92	0,00	0,00	20,07	2,76	-21,92	0,00	0,00	0,92	0,00	0,00
2025 in EUR/Einwohner	0,92	0,00	0,00	20,07	2,76	-21,92	0,00	0,00	0,92	0,00	0,00
2026 in EUR/Einwohner	0,92	0,00	0,00	20,07	2,76	-21,92	0,00	0,00	0,92	0,00	0,00

## 2. Haushaltsquerschnitt in EUR

Einwohner 2020: 1.054 2021: 1.071 2022: 1.086 weitere Jahre: 1.086

## A: Einzelpläne 0 - 8

Gldg.- nr.	Aufgaben- bereich	Einnahmen aus Verwal- tung und Be- trieb 10 - 17	Sonstige Finanz- einnahmen 20-22, 24-26 28	Personal- ausgaben 40 - 46	Sächl. Verw. u. Betriebs- aufwand weg. Finanzausg. 50-68, 84, 86	Zuweisungen und Zuschüsse 70 - 78	Zuschuß oder Überschuß (Spalte 3+4 ./. 5,6,7)	Objektbez. Einnahmen d. Vermögens- haushalts 32-36, 30, 31	Baumaßnahmen 94 - 96	Sonstige Investitions- ausgaben 92, 93, 98 991, 90, 91	Verpflich- tungsermäch- tigungen
---------------	----------------------	--	--	----------------------------------	---	--	--	---	-------------------------	--	--

1	2	3	4	5	6	7	8	9	10	11	12
---	---	---	---	---	---	---	---	---	----	----	----

## 32 Museen, Sammlungen, Ausstellungen

2020 in EUR	0	0	0	2.507	0	-2.507	0	0	0	0	0
2021 in EUR	0	0	0	4.900	0	-4.900	0	0	0	0	0
<b>2022 in EUR</b>	<b>0</b>	<b>0</b>	<b>0</b>	<b>4.900</b>	<b>0</b>	<b>-4.900</b>	<b>0</b>	<b>0</b>	<b>0</b>	<b>0</b>	<b>0</b>
2023 in EUR	0	0	0	4.900	0	-4.900	0	0	0	0	0
2024 in EUR	0	0	0	4.900	0	-4.900	0	0	0	0	0
2025 in EUR	0	0	0	4.900	0	-4.900	0	0	0	0	0
2026 in EUR	0	0	0	4.900	0	-4.900	0	0	0	0	0
2020 in EUR/Einwohner	0,00	0,00	0,00	2,38	0,00	-2,38	0,00	0,00	0,00	0,00	0,00
2021 in EUR/Einwohner	0,00	0,00	0,00	4,58	0,00	-4,58	0,00	0,00	0,00	0,00	0,00
<b>2022 in EUR/Einwohner</b>	<b>0,00</b>	<b>0,00</b>	<b>0,00</b>	<b>4,51</b>	<b>0,00</b>	<b>-4,51</b>	<b>0,00</b>	<b>0,00</b>	<b>0,00</b>	<b>0,00</b>	<b>0,00</b>
2023 in EUR/Einwohner	0,00	0,00	0,00	4,51	0,00	-4,51	0,00	0,00	0,00	0,00	0,00
2024 in EUR/Einwohner	0,00	0,00	0,00	4,51	0,00	-4,51	0,00	0,00	0,00	0,00	0,00
2025 in EUR/Einwohner	0,00	0,00	0,00	4,51	0,00	-4,51	0,00	0,00	0,00	0,00	0,00
2026 in EUR/Einwohner	0,00	0,00	0,00	4,51	0,00	-4,51	0,00	0,00	0,00	0,00	0,00

## 33 Theater,Konzerte,Musikpflege

2020 in EUR	350	0	0	0	1.575	-1.225	0	0	0	0	0
2021 in EUR	0	0	0	0	2.000	-2.000	0	0	0	0	0
<b>2022 in EUR</b>	<b>0</b>	<b>0</b>	<b>0</b>	<b>0</b>	<b>2.000</b>	<b>-2.000</b>	<b>0</b>	<b>0</b>	<b>0</b>	<b>0</b>	<b>0</b>
2023 in EUR	0	0	0	0	2.000	-2.000	0	0	0	0	0
2024 in EUR	0	0	0	0	2.000	-2.000	0	0	0	0	0
2025 in EUR	0	0	0	0	2.000	-2.000	0	0	0	0	0
2026 in EUR	0	0	0	0	2.000	-2.000	0	0	0	0	0
2020 in EUR/Einwohner	0,33	0,00	0,00	0,00	1,49	-1,16	0,00	0,00	0,00	0,00	0,00
2021 in EUR/Einwohner	0,00	0,00	0,00	0,00	1,87	-1,87	0,00	0,00	0,00	0,00	0,00
<b>2022 in EUR/Einwohner</b>	<b>0,00</b>	<b>0,00</b>	<b>0,00</b>	<b>0,00</b>	<b>1,84</b>	<b>-1,84</b>	<b>0,00</b>	<b>0,00</b>	<b>0,00</b>	<b>0,00</b>	<b>0,00</b>
2023 in EUR/Einwohner	0,00	0,00	0,00	0,00	1,84	-1,84	0,00	0,00	0,00	0,00	0,00
2024 in EUR/Einwohner	0,00	0,00	0,00	0,00	1,84	-1,84	0,00	0,00	0,00	0,00	0,00
2025 in EUR/Einwohner	0,00	0,00	0,00	0,00	1,84	-1,84	0,00	0,00	0,00	0,00	0,00
2026 in EUR/Einwohner	0,00	0,00	0,00	0,00	1,84	-1,84	0,00	0,00	0,00	0,00	0,00



## 2. Haushaltsquerschnitt in EUR

Einwohner 2020: 1.054 2021: 1.071 2022: 1.086 weitere Jahre: 1.086

## A: Einzelpläne 0 - 8

Gldg.- nr.	Aufgaben- bereich	Einnahmen aus Verwal- tung und Be- trieb 10 - 17	Sonstige Finanz- einnahmen 20-22, 24-26 28	Personal- ausgaben 40 - 46	Sächl. Verw. u. Betriebs- aufwand weg. Finanzausg. 50-68, 84, 86	Zuweisungen und Zuschüsse 70 - 78	Zuschuß oder Überschuß (Spalte 3+4 ./. 5,6,7)	Objektbez. Einnahmen d. Vermögens- haushalts 32-36, 30, 31	Baumaßnahmen 94 - 96	Sonstige Investitions- ausgaben 92, 93, 98 991, 90, 91	Verpflich- tungsermäch- tigungen
1	2	3	4	5	6	7	8	9	10	11	12

## 34 Heimat- und sonstige Kultur- pflege

2020 in EUR	0	0	0	972	0	-972	0	0	0	0	0
2021 in EUR	0	0	0	1.700	0	-1.700	0	0	0	0	0
<b>2022 in EUR</b>	<b>0</b>	<b>0</b>	<b>0</b>	<b>1.700</b>	<b>0</b>	<b>-1.700</b>	<b>0</b>	<b>0</b>	<b>0</b>	<b>0</b>	<b>0</b>
2023 in EUR	0	0	0	1.700	0	-1.700	0	0	0	0	0
2024 in EUR	0	0	0	1.700	0	-1.700	0	0	0	0	0
2025 in EUR	0	0	0	1.700	0	-1.700	0	0	0	0	0
2026 in EUR	0	0	0	1.700	0	-1.700	0	0	0	0	0
2020 in EUR/Einwohner	0,00	0,00	0,00	0,92	0,00	-0,92	0,00	0,00	0,00	0,00	0,00
2021 in EUR/Einwohner	0,00	0,00	0,00	1,59	0,00	-1,59	0,00	0,00	0,00	0,00	0,00
<b>2022 in EUR/Einwohner</b>	<b>0,00</b>	<b>0,00</b>	<b>0,00</b>	<b>1,57</b>	<b>0,00</b>	<b>-1,57</b>	<b>0,00</b>	<b>0,00</b>	<b>0,00</b>	<b>0,00</b>	<b>0,00</b>
2023 in EUR/Einwohner	0,00	0,00	0,00	1,57	0,00	-1,57	0,00	0,00	0,00	0,00	0,00
2024 in EUR/Einwohner	0,00	0,00	0,00	1,57	0,00	-1,57	0,00	0,00	0,00	0,00	0,00
2025 in EUR/Einwohner	0,00	0,00	0,00	1,57	0,00	-1,57	0,00	0,00	0,00	0,00	0,00
2026 in EUR/Einwohner	0,00	0,00	0,00	1,57	0,00	-1,57	0,00	0,00	0,00	0,00	0,00

## 36 Naturschutz, Denkmalschutz und -pflege

2020 in EUR	0	0	0	4.204	663	-4.867	0	0	0	0	0
2021 in EUR	1.000	0	0	10.000	800	-9.800	0	20.000	1.000	0	0
<b>2022 in EUR</b>	<b>1.000</b>	<b>0</b>	<b>0</b>	<b>10.500</b>	<b>800</b>	<b>-10.300</b>	<b>0</b>	<b>20.000</b>	<b>1.000</b>	<b>0</b>	<b>0</b>
2023 in EUR	1.000	0	0	10.500	800	-10.300	0	0	1.000	0	0
2024 in EUR	1.000	0	0	10.500	800	-10.300	0	0	1.000	0	0
2025 in EUR	1.000	0	0	10.500	800	-10.300	0	0	1.000	0	0
2026 in EUR	1.000	0	0	10.500	800	-10.300	0	0	1.000	0	0
2020 in EUR/Einwohner	0,00	0,00	0,00	3,99	0,63	-4,62	0,00	0,00	0,00	0,00	0,00
2021 in EUR/Einwohner	0,93	0,00	0,00	9,34	0,75	-9,15	0,00	18,67	0,93	0,00	0,00
<b>2022 in EUR/Einwohner</b>	<b>0,92</b>	<b>0,00</b>	<b>0,00</b>	<b>9,67</b>	<b>0,74</b>	<b>-9,48</b>	<b>0,00</b>	<b>18,42</b>	<b>0,92</b>	<b>0,00</b>	<b>0,00</b>
2023 in EUR/Einwohner	0,92	0,00	0,00	9,67	0,74	-9,48	0,00	0,00	0,92	0,00	0,00
2024 in EUR/Einwohner	0,92	0,00	0,00	9,67	0,74	-9,48	0,00	0,00	0,92	0,00	0,00
2025 in EUR/Einwohner	0,92	0,00	0,00	9,67	0,74	-9,48	0,00	0,00	0,92	0,00	0,00
2026 in EUR/Einwohner	0,92	0,00	0,00	9,67	0,74	-9,48	0,00	0,00	0,92	0,00	0,00

## 2. Haushaltsquerschnitt in EUR

Einwohner 2020: 1.054 2021: 1.071 2022: 1.086 weitere Jahre: 1.086

## A: Einzelpläne 0 - 8

Gldg.- nr.	Aufgaben- bereich	Einnahmen aus Verwal- tung und Be- trieb 10 - 17	Sonstige Finanz- einnahmen 20-22, 24-26 28	Personal- ausgaben 40 - 46	Sächl. Verw. u. Betriebs- aufwand weg. Finanzausg. 50-68, 84, 86	Zuweisungen und Zuschüsse 70 - 78	Zuschuß oder Überschuß (Spalte 3+4 ./. 5,6,7)	Objektbez. Einnahmen d. Vermögens- haushalts 32-36, 30, 31	Baumaßnahmen 94 - 96	Sonstige Investitions- ausgaben 92, 93, 98 991, 90, 91	Verpflich- tungsermäch- tigungen
1	2	3	4	5	6	7	8	9	10	11	12

## 37 Kirchen

2020 in EUR	0	0	0	2.452	0	-2.452	0	0	0	1.000	0
2021 in EUR	0	0	0	4.700	200	-4.900	0	0	0	0	0
<b>2022 in EUR</b>	<b>0</b>	<b>0</b>	<b>0</b>	<b>4.700</b>	<b>200</b>	<b>-4.900</b>	<b>0</b>	<b>20.000</b>	<b>0</b>	<b>0</b>	<b>0</b>
2023 in EUR	0	0	0	4.700	200	-4.900	0	0	0	0	0
2024 in EUR	0	0	0	4.700	200	-4.900	0	0	0	0	0
2025 in EUR	0	0	0	4.700	200	-4.900	0	0	0	0	0
2026 in EUR	0	0	0	4.700	200	-4.900	0	0	0	0	0
2020 in EUR/Einwohner	0,00	0,00	0,00	2,33	0,00	-2,33	0,00	0,00	0,00	0,95	0,00
2021 in EUR/Einwohner	0,00	0,00	0,00	4,39	0,19	-4,58	0,00	0,00	0,00	0,00	0,00
<b>2022 in EUR/Einwohner</b>	<b>0,00</b>	<b>0,00</b>	<b>0,00</b>	<b>4,33</b>	<b>0,18</b>	<b>-4,51</b>	<b>0,00</b>	<b>18,42</b>	<b>0,00</b>	<b>0,00</b>	<b>0,00</b>
2023 in EUR/Einwohner	0,00	0,00	0,00	4,33	0,18	-4,51	0,00	0,00	0,00	0,00	0,00
2024 in EUR/Einwohner	0,00	0,00	0,00	4,33	0,18	-4,51	0,00	0,00	0,00	0,00	0,00
2025 in EUR/Einwohner	0,00	0,00	0,00	4,33	0,18	-4,51	0,00	0,00	0,00	0,00	0,00
2026 in EUR/Einwohner	0,00	0,00	0,00	4,33	0,18	-4,51	0,00	0,00	0,00	0,00	0,00

## 4 Soziale Sicherung

2020 in EUR	307.734	0	292.070	30.252	89.319	-103.907	1.149	8.464	0	0	0
2021 in EUR	300.300	0	308.100	40.800	85.100	-133.700	0	110.000	1.000	0	0
<b>2022 in EUR</b>	<b>326.600</b>	<b>0</b>	<b>342.100</b>	<b>47.600</b>	<b>95.000</b>	<b>-158.100</b>	<b>0</b>	<b>190.000</b>	<b>0</b>	<b>0</b>	<b>0</b>
2023 in EUR	326.600	0	347.000	39.800	95.000	-155.200	1.000.000	2.000.000	0	0	0
2024 in EUR	326.600	0	351.900	40.000	95.000	-160.300	1.000.000	2.000.000	0	0	0
2025 in EUR	326.600	0	356.800	40.200	95.000	-165.400	0	0	0	0	0
2026 in EUR	326.600	0	361.500	40.400	95.000	-170.300	0	0	0	0	0
2020 in EUR/Einwohner	291,97	0,00	277,11	28,70	84,74	-98,58	1,09	8,03	0,00	0,00	0,00
2021 in EUR/Einwohner	280,39	0,00	287,68	38,10	79,46	-124,84	0,00	102,71	0,93	0,00	0,00
<b>2022 in EUR/Einwohner</b>	<b>300,74</b>	<b>0,00</b>	<b>315,01</b>	<b>43,83</b>	<b>87,48</b>	<b>-145,58</b>	<b>0,00</b>	<b>174,95</b>	<b>0,00</b>	<b>0,00</b>	<b>0,00</b>
2023 in EUR/Einwohner	300,74	0,00	319,52	36,65	87,48	-142,91	920,81	1.841,62	0,00	0,00	0,00
2024 in EUR/Einwohner	300,74	0,00	324,03	36,83	87,48	-147,61	920,81	1.841,62	0,00	0,00	0,00
2025 in EUR/Einwohner	300,74	0,00	328,55	37,02	87,48	-152,30	0,00	0,00	0,00	0,00	0,00
2026 in EUR/Einwohner	300,74	0,00	332,87	37,20	87,48	-156,81	0,00	0,00	0,00	0,00	0,00

## 2. Haushaltsquerschnitt in EUR

Einwohner 2020: 1.054 2021: 1.071 2022: 1.086 weitere Jahre: 1.086

## A: Einzelpläne 0 - 8

Gldg.- nr.	Aufgaben- bereich	Einnahmen aus Verwal- tung und Be- trieb 10 - 17	Sonstige Finanz- einnahmen 20-22, 24-26 28	Personal- ausgaben 40 - 46	Sächl. Verw. u. Betriebs- aufwand weg. Finanzausg. 50-68, 84, 86	Zuweisungen und Zuschüsse 70 - 78	Zuschuß oder Überschuß (Spalte 3+4 ./. 5,6,7)	Objektbez. Einnahmen d. Vermögens- haushalts 32-36, 30, 31	Baumaßnahmen 94 - 96	Sonstige Investitions- ausgaben 92, 93, 98 991, 90, 91	Verpflich- tungsermäch- tigungen
---------------	----------------------	--	--	----------------------------------	---	--	--	---	-------------------------	--	--

1	2	3	4	5	6	7	8	9	10	11	12
---	---	---	---	---	---	---	---	---	----	----	----

## 46 Einrichtungen der Jugendarbeit

2020 in EUR	307.734	0	292.070	30.252	89.251	-103.839	1.149	8.464	0	0
2021 in EUR	300.300	0	308.100	40.800	85.000	-133.600	0	110.000	1.000	0
<b>2022 in EUR</b>	<b>326.600</b>	<b>0</b>	<b>342.100</b>	<b>47.500</b>	<b>95.000</b>	<b>-158.000</b>	<b>0</b>	<b>190.000</b>	<b>0</b>	<b>0</b>
2023 in EUR	326.600	0	347.000	39.700	95.000	-155.100	1.000.000	2.000.000	0	
2024 in EUR	326.600	0	351.900	39.900	95.000	-160.200	1.000.000	2.000.000	0	
2025 in EUR	326.600	0	356.800	40.100	95.000	-165.300	0	0	0	
2026 in EUR	326.600	0	361.500	40.300	95.000	-170.200	0	0	0	
2020 in EUR/Einwohner	291,97	0,00	277,11	28,70	84,68	-98,52	1,09	8,03	0,00	0,00
2021 in EUR/Einwohner	280,39	0,00	287,68	38,10	79,37	-124,74	0,00	102,71	0,93	0,00
<b>2022 in EUR/Einwohner</b>	<b>300,74</b>	<b>0,00</b>	<b>315,01</b>	<b>43,74</b>	<b>87,48</b>	<b>-145,49</b>	<b>0,00</b>	<b>174,95</b>	<b>0,00</b>	<b>0,00</b>
2023 in EUR/Einwohner	300,74	0,00	319,52	36,56	87,48	-142,82	920,81	1.841,62	0,00	
2024 in EUR/Einwohner	300,74	0,00	324,03	36,74	87,48	-147,51	920,81	1.841,62	0,00	
2025 in EUR/Einwohner	300,74	0,00	328,55	36,92	87,48	-152,21	0,00	0,00	0,00	
2026 in EUR/Einwohner	300,74	0,00	332,87	37,11	87,48	-156,72	0,00	0,00	0,00	

## 47 Förderung anderer Träger der Wohlfahrtspflege und Jugend- hilfe sowie sonstiger Dritter

2020 in EUR	0	0	0	0	68	-68	0	0	0	0
2021 in EUR	0	0	0	0	100	-100	0	0	0	0
<b>2022 in EUR</b>	<b>0</b>	<b>0</b>	<b>0</b>	<b>100</b>	<b>0</b>	<b>-100</b>	<b>0</b>	<b>0</b>	<b>0</b>	<b>0</b>
2023 in EUR	0	0	0	100	0	-100	0	0	0	
2024 in EUR	0	0	0	100	0	-100	0	0	0	
2025 in EUR	0	0	0	100	0	-100	0	0	0	
2026 in EUR	0	0	0	100	0	-100	0	0	0	
2020 in EUR/Einwohner	0,00	0,00	0,00	0,00	0,06	-0,06	0,00	0,00	0,00	0,00
2021 in EUR/Einwohner	0,00	0,00	0,00	0,00	0,09	-0,09	0,00	0,00	0,00	0,00
<b>2022 in EUR/Einwohner</b>	<b>0,00</b>	<b>0,00</b>	<b>0,00</b>	<b>0,09</b>	<b>0,00</b>	<b>-0,09</b>	<b>0,00</b>	<b>0,00</b>	<b>0,00</b>	<b>0,00</b>
2023 in EUR/Einwohner	0,00	0,00	0,00	0,09	0,00	-0,09	0,00	0,00	0,00	
2024 in EUR/Einwohner	0,00	0,00	0,00	0,09	0,00	-0,09	0,00	0,00	0,00	
2025 in EUR/Einwohner	0,00	0,00	0,00	0,09	0,00	-0,09	0,00	0,00	0,00	
2026 in EUR/Einwohner	0,00	0,00	0,00	0,09	0,00	-0,09	0,00	0,00	0,00	

## 2. Haushaltsquerschnitt in EUR

Einwohner 2020: 1.054 2021: 1.071 2022: 1.086 weitere Jahre: 1.086

## A: Einzelpläne 0 - 8

Gldg.- nr.	Aufgaben- bereich	Einnahmen aus Verwal- tung und Be- trieb 10 - 17	Sonstige Finanz- einnahmen 20-22, 24-26 28	Personal- ausgaben 40 - 46	Sächl. Verw. u. Betriebs- aufwand weg. Finanzausg. 50-68, 84, 86	Zuweisungen und Zuschüsse 70 - 78	Zuschuß oder Überschuß (Spalte 3+4 ./. 5,6,7)	Objektbez. Einnahmen d. Vermögens- haushalts 32-36, 30, 31	Baumaßnahmen 94 - 96	Sonstige Investitions- ausgaben 92, 93, 98 991, 90, 91	Verpflich- tungsermäch- tigungen
1	2	3	4	5	6	7	8	9	10	11	12

## 5 Gesundheit, Sport, Erholung

2020 in EUR	0	0	0	33.759	0	-33.759	0	0	0	0	0
2021 in EUR	0	0	0	28.700	300	-29.000	5.400	8.000	0	0	0
<b>2022 in EUR</b>	<b>0</b>	<b>0</b>	<b>0</b>	<b>44.100</b>	<b>300</b>	<b>-44.400</b>	<b>0</b>	<b>1.000</b>	<b>0</b>	<b>0</b>	<b>0</b>
2023 in EUR	0	0	0	44.600	300	-44.900	0	0	0	0	0
2024 in EUR	0	0	0	45.100	300	-45.400	0	0	0	0	0
2025 in EUR	0	0	0	45.600	300	-45.900	0	0	0	0	0
2026 in EUR	0	0	0	46.100	300	-46.400	0	0	0	0	0
2020 in EUR/Einwohner	0,00	0,00	0,00	32,03	0,00	-32,03	0,00	0,00	0,00	0,00	0,00
2021 in EUR/Einwohner	0,00	0,00	0,00	26,80	0,28	-27,08	5,04	7,47	0,00	0,00	0,00
<b>2022 in EUR/Einwohner</b>	<b>0,00</b>	<b>0,00</b>	<b>0,00</b>	<b>40,61</b>	<b>0,28</b>	<b>-40,88</b>	<b>0,00</b>	<b>0,92</b>	<b>0,00</b>	<b>0,00</b>	<b>0,00</b>
2023 in EUR/Einwohner	0,00	0,00	0,00	41,07	0,28	-41,34	0,00	0,00	0,00	0,00	0,00
2024 in EUR/Einwohner	0,00	0,00	0,00	41,53	0,28	-41,80	0,00	0,00	0,00	0,00	0,00
2025 in EUR/Einwohner	0,00	0,00	0,00	41,99	0,28	-42,27	0,00	0,00	0,00	0,00	0,00
2026 in EUR/Einwohner	0,00	0,00	0,00	42,45	0,28	-42,73	0,00	0,00	0,00	0,00	0,00

## 54 Sonstige Einrichtungen und Maßnahmen der Gesundheits- pflege

2020 in EUR	0	0	0	0	0	0	0	0	0	0	0
2021 in EUR	0	0	0	600	0	-600	0	0	0	0	0
<b>2022 in EUR</b>	<b>0</b>	<b>0</b>	<b>0</b>	<b>0</b>	<b>0</b>	<b>0</b>	<b>0</b>	<b>0</b>	<b>0</b>	<b>0</b>	<b>0</b>
2023 in EUR	0	0	0	0	0	0	0	0	0	0	0
2024 in EUR	0	0	0	0	0	0	0	0	0	0	0
2025 in EUR	0	0	0	0	0	0	0	0	0	0	0
2026 in EUR	0	0	0	0	0	0	0	0	0	0	0
2020 in EUR/Einwohner	0,00	0,00	0,00	0,00	0,00	0,00	0,00	0,00	0,00	0,00	0,00
2021 in EUR/Einwohner	0,00	0,00	0,00	0,56	0,00	-0,56	0,00	0,00	0,00	0,00	0,00
<b>2022 in EUR/Einwohner</b>	<b>0,00</b>	<b>0,00</b>	<b>0,00</b>	<b>0,00</b>	<b>0,00</b>	<b>0,00</b>	<b>0,00</b>	<b>0,00</b>	<b>0,00</b>	<b>0,00</b>	<b>0,00</b>
2023 in EUR/Einwohner	0,00	0,00	0,00	0,00	0,00	0,00	0,00	0,00	0,00	0,00	0,00
2024 in EUR/Einwohner	0,00	0,00	0,00	0,00	0,00	0,00	0,00	0,00	0,00	0,00	0,00
2025 in EUR/Einwohner	0,00	0,00	0,00	0,00	0,00	0,00	0,00	0,00	0,00	0,00	0,00
2026 in EUR/Einwohner	0,00	0,00	0,00	0,00	0,00	0,00	0,00	0,00	0,00	0,00	0,00

## 2. Haushaltsquerschnitt in EUR

Einwohner 2020: 1.054 2021: 1.071 2022: 1.086 weitere Jahre: 1.086

## A: Einzelpläne 0 - 8

Gldg.- nr.	Aufgaben- bereich	Einnahmen aus Verwal- tung und Be- trieb 10 - 17	Sonstige Finanz- einnahmen 20-22, 24-26 28	Personal- ausgaben 40 - 46	Sächl. Verw. u. Betriebs- aufwand weg. Finanzausg. 50-68, 84, 86	Zuweisungen und Zuschüsse 70 - 78	Zuschuß oder Überschuß (Spalte 3+4 ./. 5,6,7)	Objektbez. Einnahmen d. Vermögens- haushalts 32-36, 30, 31	Baumaßnahmen 94 - 96	Sonstige Investitions- ausgaben 92, 93, 98 991, 90, 91	Verpflich- tungsermäch- tigungen
---------------	----------------------	--	--	----------------------------------	---	--	--	---	-------------------------	--	--

1	2	3	4	5	6	7	8	9	10	11	12
---	---	---	---	---	---	---	---	---	----	----	----

## 55 Förderung des Sports

2020 in EUR	0	0	0	0	0	0	0	0	0	0	0
2021 in EUR	0	0	0	0	300	-300	0	0	0	0	0
<b>2022 in EUR</b>	<b>0</b>	<b>0</b>	<b>0</b>	<b>0</b>	<b>300</b>	<b>-300</b>	<b>0</b>	<b>0</b>	<b>0</b>	<b>0</b>	<b>0</b>
2023 in EUR	0	0	0	0	300	-300	0	0	0	0	0
2024 in EUR	0	0	0	0	300	-300	0	0	0	0	0
2025 in EUR	0	0	0	0	300	-300	0	0	0	0	0
2026 in EUR	0	0	0	0	300	-300	0	0	0	0	0
2020 in EUR/Einwohner	0,00	0,00	0,00	0,00	0,00	0,00	0,00	0,00	0,00	0,00	0,00
2021 in EUR/Einwohner	0,00	0,00	0,00	0,00	0,28	-0,28	0,00	0,00	0,00	0,00	0,00
<b>2022 in EUR/Einwohner</b>	<b>0,00</b>	<b>0,00</b>	<b>0,00</b>	<b>0,00</b>	<b>0,28</b>	<b>-0,28</b>	<b>0,00</b>	<b>0,00</b>	<b>0,00</b>	<b>0,00</b>	<b>0,00</b>
2023 in EUR/Einwohner	0,00	0,00	0,00	0,00	0,28	-0,28	0,00	0,00	0,00	0,00	0,00
2024 in EUR/Einwohner	0,00	0,00	0,00	0,00	0,28	-0,28	0,00	0,00	0,00	0,00	0,00
2025 in EUR/Einwohner	0,00	0,00	0,00	0,00	0,28	-0,28	0,00	0,00	0,00	0,00	0,00
2026 in EUR/Einwohner	0,00	0,00	0,00	0,00	0,28	-0,28	0,00	0,00	0,00	0,00	0,00

## 58 Park- und Gartenanlagen

2020 in EUR	0	0	0	33.759	0	-33.759	0	0	0	0	0
2021 in EUR	0	0	0	28.100	0	-28.100	0	0	0	0	0
<b>2022 in EUR</b>	<b>0</b>	<b>0</b>	<b>0</b>	<b>44.100</b>	<b>0</b>	<b>-44.100</b>	<b>0</b>	<b>0</b>	<b>0</b>	<b>0</b>	<b>0</b>
2023 in EUR	0	0	0	44.600	0	-44.600	0	0	0	0	0
2024 in EUR	0	0	0	45.100	0	-45.100	0	0	0	0	0
2025 in EUR	0	0	0	45.600	0	-45.600	0	0	0	0	0
2026 in EUR	0	0	0	46.100	0	-46.100	0	0	0	0	0
2020 in EUR/Einwohner	0,00	0,00	0,00	32,03	0,00	-32,03	0,00	0,00	0,00	0,00	0,00
2021 in EUR/Einwohner	0,00	0,00	0,00	26,24	0,00	-26,24	0,00	0,00	0,00	0,00	0,00
<b>2022 in EUR/Einwohner</b>	<b>0,00</b>	<b>0,00</b>	<b>0,00</b>	<b>40,61</b>	<b>0,00</b>	<b>-40,61</b>	<b>0,00</b>	<b>0,00</b>	<b>0,00</b>	<b>0,00</b>	<b>0,00</b>
2023 in EUR/Einwohner	0,00	0,00	0,00	41,07	0,00	-41,07	0,00	0,00	0,00	0,00	0,00
2024 in EUR/Einwohner	0,00	0,00	0,00	41,53	0,00	-41,53	0,00	0,00	0,00	0,00	0,00
2025 in EUR/Einwohner	0,00	0,00	0,00	41,99	0,00	-41,99	0,00	0,00	0,00	0,00	0,00
2026 in EUR/Einwohner	0,00	0,00	0,00	42,45	0,00	-42,45	0,00	0,00	0,00	0,00	0,00

## 2. Haushaltsquerschnitt in EUR

Einwohner 2020: 1.054 2021: 1.071 2022: 1.086 weitere Jahre: 1.086

## A: Einzelpläne 0 - 8

Gldg.- nr.	Aufgaben- bereich	Einnahmen aus Verwal- tung und Be- trieb 10 - 17	Sonstige Finanz- einnahmen 20-22, 24-26 28	Personal- ausgaben 40 - 46	Sächl. Verw. u. Betriebs- aufwand weg. Finanzausg. 50-68, 84, 86	Zuweisungen und Zuschüsse 70 - 78	Zuschuß oder Überschuß (Spalte 3+4 ./. 5,6,7)	Objektbez. Einnahmen d. Vermögens- haushalts 32-36, 30, 31	Baumaßnahmen 94 - 96	Sonstige Investitions- ausgaben 92, 93, 98 991, 90, 91	Verpflich- tungsermäch- tigungen
---------------	----------------------	--	--	----------------------------------	---	--	--	---	-------------------------	--	--

1	2	3	4	5	6	7	8	9	10	11	12
---	---	---	---	---	---	---	---	---	----	----	----

## 59 Sonstige Erholungseinrichtungen

2020 in EUR	0	0	0	0	0	0	0	0	0	0	0
2021 in EUR	0	0	0	0	0	0	0	5.400	8.000	0	0
<b>2022 in EUR</b>	<b>0</b>	<b>0</b>	<b>0</b>	<b>0</b>	<b>0</b>	<b>0</b>	<b>0</b>	<b>0</b>	<b>1.000</b>	<b>0</b>	<b>0</b>
2023 in EUR	0	0	0	0	0	0	0	0	0	0	0
2024 in EUR	0	0	0	0	0	0	0	0	0	0	0
2025 in EUR	0	0	0	0	0	0	0	0	0	0	0
2026 in EUR	0	0	0	0	0	0	0	0	0	0	0
2020 in EUR/Einwohner	0,00	0,00	0,00	0,00	0,00	0,00	0,00	0,00	0,00	0,00	0,00
2021 in EUR/Einwohner	0,00	0,00	0,00	0,00	0,00	0,00	0,00	5,04	7,47	0,00	0,00
<b>2022 in EUR/Einwohner</b>	<b>0,00</b>	<b>0,00</b>	<b>0,00</b>	<b>0,00</b>	<b>0,00</b>	<b>0,00</b>	<b>0,00</b>	<b>0,00</b>	<b>0,92</b>	<b>0,00</b>	<b>0,00</b>
2023 in EUR/Einwohner	0,00	0,00	0,00	0,00	0,00	0,00	0,00	0,00	0,00	0,00	0,00
2024 in EUR/Einwohner	0,00	0,00	0,00	0,00	0,00	0,00	0,00	0,00	0,00	0,00	0,00
2025 in EUR/Einwohner	0,00	0,00	0,00	0,00	0,00	0,00	0,00	0,00	0,00	0,00	0,00
2026 in EUR/Einwohner	0,00	0,00	0,00	0,00	0,00	0,00	0,00	0,00	0,00	0,00	0,00

## 6 Bau- und Wohnungswesen, Verkehr

2020 in EUR	19.557	0	0	91.124	0	-71.567	152.033	276.363	128.918	0
2021 in EUR	18.700	0	0	90.500	0	-71.800	312.300	213.800	6.000	0
<b>2022 in EUR</b>	<b>17.200</b>	<b>0</b>	<b>0</b>	<b>109.500</b>	<b>0</b>	<b>-92.300</b>	<b>105.000</b>	<b>102.500</b>	<b>6.000</b>	<b>0</b>
2023 in EUR	17.200	0	0	107.700	0	-90.500	105.000	20.000	0	0
2024 in EUR	17.200	0	0	107.900	0	-90.700	105.000	0	0	0
2025 in EUR	17.200	0	0	108.100	0	-90.900	105.000	0	0	0
2026 in EUR	17.200	0	0	108.300	0	-91.100	20.000	0	0	0
2020 in EUR/Einwohner	18,56	0,00	0,00	86,46	0,00	-67,90	144,24	262,20	122,31	0,00
2021 in EUR/Einwohner	17,46	0,00	0,00	84,50	0,00	-67,04	291,60	199,63	5,60	0,00
<b>2022 in EUR/Einwohner</b>	<b>15,84</b>	<b>0,00</b>	<b>0,00</b>	<b>100,83</b>	<b>0,00</b>	<b>-84,99</b>	<b>96,69</b>	<b>94,38</b>	<b>5,52</b>	<b>0,00</b>
2023 in EUR/Einwohner	15,84	0,00	0,00	99,17	0,00	-83,33	96,69	18,42	0,00	0,00
2024 in EUR/Einwohner	15,84	0,00	0,00	99,36	0,00	-83,52	96,69	0,00	0,00	0,00
2025 in EUR/Einwohner	15,84	0,00	0,00	99,54	0,00	-83,70	96,69	0,00	0,00	0,00
2026 in EUR/Einwohner	15,84	0,00	0,00	99,72	0,00	-83,89	18,42	0,00	0,00	0,00

## 2. Haushaltsquerschnitt in EUR

Einwohner 2020: 1.054 2021: 1.071 2022: 1.086 weitere Jahre: 1.086

## A: Einzelpläne 0 - 8

Gldg.- nr.	Aufgaben- bereich	Einnahmen aus Verwal- tung und Be- trieb 10 - 17	Sonstige Finanz- einnahmen 20-22, 24-26 28	Personal- ausgaben 40 - 46	Sächl. Verw. u. Betriebs- aufwand weg. Finanzausg. 50-68, 84, 86	Zuweisungen und Zuschüsse 70 - 78	Zuschuß oder Überschuß (Spalte 3+4 ./. 5,6,7)	Objektbez. Einnahmen d. Vermögens- haushalts 32-36, 30, 31	Baumaßnahmen 94 - 96	Sonstige Investitions- ausgaben 92, 93, 98 991, 90, 91	Verpflich- tungsermäch- tigungen
1	2	3	4	5	6	7	8	9	10	11	12

## 61 Städtebauliche Planung, Städtebauförderung, Vermessung, Bauordnung

2020 in EUR	120	0	0	2.170	0	-2.050	0	0	0	0	0
2021 in EUR	100	0	0	2.000	0	-1.900	0	0	0	0	0
<b>2022 in EUR</b>	<b>100</b>	<b>0</b>	<b>0</b>	<b>4.000</b>	<b>0</b>	<b>-3.900</b>	<b>0</b>	<b>0</b>	<b>0</b>	<b>0</b>	<b>0</b>
2023 in EUR	100	0	0	2.000	0	-1.900	0	0	0	0	0
2024 in EUR	100	0	0	2.000	0	-1.900	0	0	0	0	0
2025 in EUR	100	0	0	2.000	0	-1.900	0	0	0	0	0
2026 in EUR	100	0	0	2.000	0	-1.900	0	0	0	0	0
2020 in EUR/Einwohner	0,11	0,00	0,00	2,06	0,00	-1,94	0,00	0,00	0,00	0,00	0,00
2021 in EUR/Einwohner	0,09	0,00	0,00	1,87	0,00	-1,77	0,00	0,00	0,00	0,00	0,00
<b>2022 in EUR/Einwohner</b>	<b>0,09</b>	<b>0,00</b>	<b>0,00</b>	<b>3,68</b>	<b>0,00</b>	<b>-3,59</b>	<b>0,00</b>	<b>0,00</b>	<b>0,00</b>	<b>0,00</b>	<b>0,00</b>
2023 in EUR/Einwohner	0,09	0,00	0,00	1,84	0,00	-1,75	0,00	0,00	0,00	0,00	0,00
2024 in EUR/Einwohner	0,09	0,00	0,00	1,84	0,00	-1,75	0,00	0,00	0,00	0,00	0,00
2025 in EUR/Einwohner	0,09	0,00	0,00	1,84	0,00	-1,75	0,00	0,00	0,00	0,00	0,00
2026 in EUR/Einwohner	0,09	0,00	0,00	1,84	0,00	-1,75	0,00	0,00	0,00	0,00	0,00

## 62 Wohnungsbauförderung und Wohnungsfürsorge

2020 in EUR	0	0	0	0	0	0	139.740	0	128.918	0	0
2021 in EUR	0	0	0	0	0	0	300.000	23.800	0	0	0
<b>2022 in EUR</b>	<b>0</b>	<b>0</b>	<b>0</b>	<b>0</b>	<b>0</b>	<b>0</b>	<b>85.000</b>	<b>0</b>	<b>0</b>	<b>0</b>	<b>0</b>
2023 in EUR	0	0	0	0	0	0	85.000	0	0	0	0
2024 in EUR	0	0	0	0	0	0	85.000	0	0	0	0
2025 in EUR	0	0	0	0	0	0	85.000	0	0	0	0
2026 in EUR	0	0	0	0	0	0	0	0	0	0	0
2020 in EUR/Einwohner	0,00	0,00	0,00	0,00	0,00	0,00	132,58	0,00	122,31	0,00	0,00
2021 in EUR/Einwohner	0,00	0,00	0,00	0,00	0,00	0,00	280,11	22,22	0,00	0,00	0,00
<b>2022 in EUR/Einwohner</b>	<b>0,00</b>	<b>0,00</b>	<b>0,00</b>	<b>0,00</b>	<b>0,00</b>	<b>0,00</b>	<b>78,27</b>	<b>0,00</b>	<b>0,00</b>	<b>0,00</b>	<b>0,00</b>
2023 in EUR/Einwohner	0,00	0,00	0,00	0,00	0,00	0,00	78,27	0,00	0,00	0,00	0,00
2024 in EUR/Einwohner	0,00	0,00	0,00	0,00	0,00	0,00	78,27	0,00	0,00	0,00	0,00
2025 in EUR/Einwohner	0,00	0,00	0,00	0,00	0,00	0,00	78,27	0,00	0,00	0,00	0,00
2026 in EUR/Einwohner	0,00	0,00	0,00	0,00	0,00	0,00	0,00	0,00	0,00	0,00	0,00

## 2. Haushaltsquerschnitt in EUR

Einwohner 2020: 1.054 2021: 1.071 2022: 1.086 weitere Jahre: 1.086

## A: Einzelpläne 0 - 8

Gldg.- nr.	Aufgaben- bereich	Einnahmen aus Verwal- tung und Be- trieb 10 - 17	Sonstige Finanz- einnahmen 20-22, 24-26 28	Personal- ausgaben 40 - 46	Sächl. Verw. u. Betriebs- aufwand weg. Finanzausg. 50-68, 84, 86	Zuweisungen und Zuschüsse 70 - 78	Zuschuß oder Überschuß (Spalte 3+4 ./. 5,6,7)	Objektbez. Einnahmen d. Vermögens- haushalts 32-36, 30, 31	Baumaßnahmen 94 - 96	Sonstige Investitions- ausgaben 92, 93, 98 991, 90, 91	Verpflich- tungsermäch- tigungen
---------------	----------------------	--	--	----------------------------------	---	--	--	---	-------------------------	--	--

1	2	3	4	5	6	7	8	9	10	11	12
---	---	---	---	---	---	---	---	---	----	----	----

## 63 Gemeindestraßen/Wege/Brücken

2020 in EUR	19.437	0	0	80.192	0	-60.755	12.293	266.939	0	0
2021 in EUR	18.600	0	0	77.000	0	-58.400	12.300	130.000	6.000	0
<b>2022 in EUR</b>	<b>17.100</b>	<b>0</b>	<b>0</b>	<b>92.500</b>	<b>0</b>	<b>-75.400</b>	<b>20.000</b>	<b>50.000</b>	<b>6.000</b>	<b>0</b>
2023 in EUR	17.100	0	0	92.500	0	-75.400	20.000	0	0	0
2024 in EUR	17.100	0	0	92.500	0	-75.400	20.000	0	0	0
2025 in EUR	17.100	0	0	92.500	0	-75.400	20.000	0	0	0
2026 in EUR	17.100	0	0	92.500	0	-75.400	20.000	0	0	0
2020 in EUR/Einwohner	18,44	0,00	0,00	76,08	0,00	-57,64	11,66	253,26	0,00	0,00
2021 in EUR/Einwohner	17,37	0,00	0,00	71,90	0,00	-54,53	11,48	121,38	5,60	0,00
<b>2022 in EUR/Einwohner</b>	<b>15,75</b>	<b>0,00</b>	<b>0,00</b>	<b>85,17</b>	<b>0,00</b>	<b>-69,43</b>	<b>18,42</b>	<b>46,04</b>	<b>5,52</b>	<b>0,00</b>
2023 in EUR/Einwohner	15,75	0,00	0,00	85,17	0,00	-69,43	18,42	0,00	0,00	0,00
2024 in EUR/Einwohner	15,75	0,00	0,00	85,17	0,00	-69,43	18,42	0,00	0,00	0,00
2025 in EUR/Einwohner	15,75	0,00	0,00	85,17	0,00	-69,43	18,42	0,00	0,00	0,00
2026 in EUR/Einwohner	15,75	0,00	0,00	85,17	0,00	-69,43	18,42	0,00	0,00	0,00

## 64 Gemeindestraßen UA 64 nicht belegt / nicht verwenden

2020 in EUR	0	0	0	0	0	0	0	0	0	0
2021 in EUR	0	0	0	0	0	0	0	10.000	0	0
<b>2022 in EUR</b>	<b>0</b>	<b>0</b>	<b>0</b>	<b>0</b>	<b>0</b>	<b>0</b>	<b>0</b>	<b>10.000</b>	<b>0</b>	<b>0</b>
2023 in EUR	0	0	0	0	0	0	0	0	0	0
2024 in EUR	0	0	0	0	0	0	0	0	0	0
2025 in EUR	0	0	0	0	0	0	0	0	0	0
2026 in EUR	0	0	0	0	0	0	0	0	0	0
2020 in EUR/Einwohner	0,00	0,00	0,00	0,00	0,00	0,00	0,00	0,00	0,00	0,00
2021 in EUR/Einwohner	0,00	0,00	0,00	0,00	0,00	0,00	0,00	9,34	0,00	0,00
<b>2022 in EUR/Einwohner</b>	<b>0,00</b>	<b>0,00</b>	<b>0,00</b>	<b>0,00</b>	<b>0,00</b>	<b>0,00</b>	<b>0,00</b>	<b>9,21</b>	<b>0,00</b>	<b>0,00</b>
2023 in EUR/Einwohner	0,00	0,00	0,00	0,00	0,00	0,00	0,00	0,00	0,00	0,00
2024 in EUR/Einwohner	0,00	0,00	0,00	0,00	0,00	0,00	0,00	0,00	0,00	0,00
2025 in EUR/Einwohner	0,00	0,00	0,00	0,00	0,00	0,00	0,00	0,00	0,00	0,00
2026 in EUR/Einwohner	0,00	0,00	0,00	0,00	0,00	0,00	0,00	0,00	0,00	0,00



## 2. Haushaltsquerschnitt in EUR

Einwohner 2020: 1.054 2021: 1.071 2022: 1.086 weitere Jahre: 1.086

## A: Einzelpläne 0 - 8

Gldg.- nr.	Aufgaben- bereich	Einnahmen aus Verwal- tung und Be- trieb 10 - 17	Sonstige Finanz- einnahmen 20-22, 24-26 28	Personal- ausgaben 40 - 46	Sächl. Verw. u. Betriebs- aufwand weg. Finanzausg. 50-68, 84, 86	Zuweisungen und Zuschüsse 70 - 78	Zuschuß oder Überschuß (Spalte 3+4 ./. 5,6,7)	Objektbez. Einnahmen d. Vermögens- haushalts 32-36, 30, 31	Baumaßnahmen 94 - 96	Sonstige Investitions- ausgaben 92, 93, 98 991, 90, 91	Verpflich- tungsermäch- tigungen
---------------	----------------------	--	--	----------------------------------	---	--	--	---	-------------------------	--	--

1	2	3	4	5	6	7	8	9	10	11	12
---	---	---	---	---	---	---	---	---	----	----	----

## 67 Straßenbeleuchtung und Straßenreinigung

2020 in EUR	0	0	0	7.916	0	-7.916	0	9.136	0	0
2021 in EUR	0	0	0	10.000	0	-10.000	0	0	0	0
<b>2022 in EUR</b>	<b>0</b>	<b>0</b>	<b>0</b>	<b>11.500</b>	<b>0</b>	<b>-11.500</b>	<b>0</b>	<b>7.500</b>	<b>0</b>	<b>0</b>
2023 in EUR	0	0	0	11.700	0	-11.700	0	0	0	0
2024 in EUR	0	0	0	11.900	0	-11.900	0	0	0	0
2025 in EUR	0	0	0	12.100	0	-12.100	0	0	0	0
2026 in EUR	0	0	0	12.300	0	-12.300	0	0	0	0
2020 in EUR/Einwohner	0,00	0,00	0,00	7,51	0,00	-7,51	0,00	8,67	0,00	0,00
2021 in EUR/Einwohner	0,00	0,00	0,00	9,34	0,00	-9,34	0,00	0,00	0,00	0,00
<b>2022 in EUR/Einwohner</b>	<b>0,00</b>	<b>0,00</b>	<b>0,00</b>	<b>10,59</b>	<b>0,00</b>	<b>-10,59</b>	<b>0,00</b>	<b>6,91</b>	<b>0,00</b>	<b>0,00</b>
2023 in EUR/Einwohner	0,00	0,00	0,00	10,77	0,00	-10,77	0,00	0,00	0,00	0,00
2024 in EUR/Einwohner	0,00	0,00	0,00	10,96	0,00	-10,96	0,00	0,00	0,00	0,00
2025 in EUR/Einwohner	0,00	0,00	0,00	11,14	0,00	-11,14	0,00	0,00	0,00	0,00
2026 in EUR/Einwohner	0,00	0,00	0,00	11,33	0,00	-11,33	0,00	0,00	0,00	0,00

## 69 Wasserläufe, Wasserbau

2020 in EUR	0	0	0	846	0	-846	0	288	0	0
2021 in EUR	0	0	0	1.500	0	-1.500	0	50.000	0	0
<b>2022 in EUR</b>	<b>0</b>	<b>0</b>	<b>0</b>	<b>1.500</b>	<b>0</b>	<b>-1.500</b>	<b>0</b>	<b>35.000</b>	<b>0</b>	<b>0</b>
2023 in EUR	0	0	0	1.500	0	-1.500	0	20.000	0	0
2024 in EUR	0	0	0	1.500	0	-1.500	0	0	0	0
2025 in EUR	0	0	0	1.500	0	-1.500	0	0	0	0
2026 in EUR	0	0	0	1.500	0	-1.500	0	0	0	0
2020 in EUR/Einwohner	0,00	0,00	0,00	0,80	0,00	-0,80	0,00	0,27	0,00	0,00
2021 in EUR/Einwohner	0,00	0,00	0,00	1,40	0,00	-1,40	0,00	46,69	0,00	0,00
<b>2022 in EUR/Einwohner</b>	<b>0,00</b>	<b>0,00</b>	<b>0,00</b>	<b>1,38</b>	<b>0,00</b>	<b>-1,38</b>	<b>0,00</b>	<b>32,23</b>	<b>0,00</b>	<b>0,00</b>
2023 in EUR/Einwohner	0,00	0,00	0,00	1,38	0,00	-1,38	0,00	18,42	0,00	0,00
2024 in EUR/Einwohner	0,00	0,00	0,00	1,38	0,00	-1,38	0,00	0,00	0,00	0,00
2025 in EUR/Einwohner	0,00	0,00	0,00	1,38	0,00	-1,38	0,00	0,00	0,00	0,00
2026 in EUR/Einwohner	0,00	0,00	0,00	1,38	0,00	-1,38	0,00	0,00	0,00	0,00

## 2. Haushaltsquerschnitt in EUR

Einwohner 2020: 1.054 2021: 1.071 2022: 1.086 weitere Jahre: 1.086

## A: Einzelpläne 0 - 8

Gldg.- nr.	Aufgaben- bereich	Einnahmen aus Verwal- tung und Be- trieb 10 - 17	Sonstige Finanz- einnahmen 20-22, 24-26 28	Personal- ausgaben 40 - 46	Sächl. Verw. u. Betriebs- aufwand weg. Finanzausg. 50-68, 84, 86	Zuweisungen und Zuschüsse 70 - 78	Zuschuß oder Überschuß (Spalte 3+4 ./. 5,6,7)	Objektbez. Einnahmen d. Vermögens- haushalts 32-36, 30, 31	Baumaßnahmen 94 - 96	Sonstige Investitions- ausgaben 92, 93, 98 991, 90, 91	Verpflich- tungsmäch- tigungen
---------------	----------------------	--	--	----------------------------------	---	--	--	---	-------------------------	--	--------------------------------------

1	2	3	4	5	6	7	8	9	10	11	12
---	---	---	---	---	---	---	---	---	----	----	----

## 7 Öffentl. Einrichtungen, Wirtschaftsförderung

2020 in EUR	252.241	0	172.127	213.650	14.539	-148.075	75.513	254.655	3.659	0
2021 in EUR	291.000	0	163.300	271.200	16.800	-160.300	22.600	16.000	124.000	0
<b>2022 in EUR</b>	<b>354.400</b>	<b>0</b>	<b>189.000</b>	<b>298.100</b>	<b>15.900</b>	<b>-148.600</b>	<b>20.600</b>	<b>90.300</b>	<b>24.000</b>	<b>0</b>
2023 in EUR	354.400	0	190.700	265.600	15.800	-117.700	22.000	150.000	16.000	
2024 in EUR	354.400	0	192.400	266.100	15.700	-119.800	21.000	0	15.000	
2025 in EUR	354.400	0	194.100	266.600	15.600	-121.900	20.000	0	14.000	
2026 in EUR	354.400	0	196.800	267.100	15.500	-125.000	19.000	0	13.000	
2020 in EUR/Einwohner	239,32	0,00	163,31	202,70	13,79	-140,49	71,64	241,61	3,47	0,00
2021 in EUR/Einwohner	271,71	0,00	152,47	253,22	15,69	-149,67	21,10	14,94	115,78	0,00
<b>2022 in EUR/Einwohner</b>	<b>326,34</b>	<b>0,00</b>	<b>174,03</b>	<b>274,49</b>	<b>14,64</b>	<b>-136,83</b>	<b>18,97</b>	<b>83,15</b>	<b>22,10</b>	<b>0,00</b>
2023 in EUR/Einwohner	326,34	0,00	175,60	244,57	14,55	-108,38	20,26	138,12	14,73	
2024 in EUR/Einwohner	326,34	0,00	177,16	245,03	14,46	-110,31	19,34	0,00	13,81	
2025 in EUR/Einwohner	326,34	0,00	178,73	245,49	14,36	-112,25	18,42	0,00	12,89	
2026 in EUR/Einwohner	326,34	0,00	181,22	245,95	14,27	-115,10	17,50	0,00	11,97	

## 70 Abwasserbeseitigung

2020 in EUR	92.519	0	38	137.830	0	-45.349	75.513	239.377	3.659	0
2021 in EUR	145.500	0	300	168.200	0	-23.000	10.000	10.000	0	0
<b>2022 in EUR</b>	<b>185.100</b>	<b>0</b>	<b>0</b>	<b>196.100</b>	<b>0</b>	<b>-11.000</b>	<b>8.000</b>	<b>67.000</b>	<b>0</b>	<b>0</b>
2023 in EUR	185.100	0	0	180.100	0	5.000	22.000	0	14.000	
2024 in EUR	185.100	0	0	180.100	0	5.000	21.000	0	13.000	
2025 in EUR	185.100	0	0	180.100	0	5.000	20.000	0	12.000	
2026 in EUR	185.100	0	0	180.100	0	5.000	19.000	0	11.000	
2020 in EUR/Einwohner	87,78	0,00	0,04	130,77	0,00	-43,03	71,64	227,11	3,47	0,00
2021 in EUR/Einwohner	135,85	0,00	0,28	157,05	0,00	-21,48	9,34	9,34	0,00	0,00
<b>2022 in EUR/Einwohner</b>	<b>170,44</b>	<b>0,00</b>	<b>0,00</b>	<b>180,57</b>	<b>0,00</b>	<b>-10,13</b>	<b>7,37</b>	<b>61,69</b>	<b>0,00</b>	<b>0,00</b>
2023 in EUR/Einwohner	170,44	0,00	0,00	165,84	0,00	4,60	20,26	0,00	12,89	
2024 in EUR/Einwohner	170,44	0,00	0,00	165,84	0,00	4,60	19,34	0,00	11,97	
2025 in EUR/Einwohner	170,44	0,00	0,00	165,84	0,00	4,60	18,42	0,00	11,05	
2026 in EUR/Einwohner	170,44	0,00	0,00	165,84	0,00	4,60	17,50	0,00	10,13	

## 2. Haushaltsquerschnitt in EUR

Einwohner 2020: 1.054 2021: 1.071 2022: 1.086 weitere Jahre: 1.086

## A: Einzelpläne 0 - 8

Gldg.- nr.	Aufgaben- bereich	Einnahmen aus Verwal- tung und Be- trieb 10 - 17	Sonstige Finanz- einnahmen 20-22, 24-26 28	Personal- ausgaben 40 - 46	Sächl. Verw. u. Betriebs- aufwand weg. Finanzausg. 50-68, 84, 86	Zuweisungen und Zuschüsse 70 - 78	Zuschuß oder Überschuß (Spalte 3+4 ./. 5,6,7)	Objektbez. Einnahmen d. Vermögens- haushalts 32-36, 30, 31	Baumaßnahmen 94 - 96	Sonstige Investitions- ausgaben 92, 93, 98 991, 90, 91	Verpflich- tungsermäch- tigungen
---------------	----------------------	--	--	----------------------------------	---	--	--	---	-------------------------	--	--

1	2	3	4	5	6	7	8	9	10	11	12
---	---	---	---	---	---	---	---	---	----	----	----

## 71 Abwasserbeseitigung UA 71 nicht belegt / nicht verwenden

2020 in EUR	0	0	0	0	0	0	0	0	0	0	0
2021 in EUR	0	0	0	0	0	0	0	0	0	0	0
<b>2022 in EUR</b>	<b>0</b>	<b>0</b>	<b>0</b>	<b>0</b>	<b>0</b>	<b>0</b>	<b>0</b>	<b>0</b>	<b>0</b>	<b>0</b>	<b>0</b>
2023 in EUR	0	0	0	0	0	0	0	0	0	0	0
2024 in EUR	0	0	0	0	0	0	0	0	0	0	0
2025 in EUR	0	0	0	0	0	0	0	0	0	0	0
2026 in EUR	0	0	0	0	0	0	0	0	0	0	0
2020 in EUR/Einwohner	0,00	0,00	0,00	0,00	0,00	0,00	0,00	0,00	0,00	0,00	0,00
2021 in EUR/Einwohner	0,00	0,00	0,00	0,00	0,00	0,00	0,00	0,00	0,00	0,00	0,00
<b>2022 in EUR/Einwohner</b>	<b>0,00</b>	<b>0,00</b>	<b>0,00</b>	<b>0,00</b>	<b>0,00</b>	<b>0,00</b>	<b>0,00</b>	<b>0,00</b>	<b>0,00</b>	<b>0,00</b>	<b>0,00</b>
2023 in EUR/Einwohner	0,00	0,00	0,00	0,00	0,00	0,00	0,00	0,00	0,00	0,00	0,00
2024 in EUR/Einwohner	0,00	0,00	0,00	0,00	0,00	0,00	0,00	0,00	0,00	0,00	0,00
2025 in EUR/Einwohner	0,00	0,00	0,00	0,00	0,00	0,00	0,00	0,00	0,00	0,00	0,00
2026 in EUR/Einwohner	0,00	0,00	0,00	0,00	0,00	0,00	0,00	0,00	0,00	0,00	0,00

## 72 Abfallbeseitigung

2020 in EUR	4.380	0	0	386	0	3.994	0	0	0	0
2021 in EUR	4.500	0	0	1.000	0	3.500	0	0	0	0
<b>2022 in EUR</b>	<b>4.500</b>	<b>0</b>	<b>0</b>	<b>1.000</b>	<b>0</b>	<b>3.500</b>	<b>0</b>	<b>0</b>	<b>0</b>	<b>0</b>
2023 in EUR	4.500	0	0	1.000	0	3.500	0	0	0	0
2024 in EUR	4.500	0	0	1.000	0	3.500	0	0	0	0
2025 in EUR	4.500	0	0	1.000	0	3.500	0	0	0	0
2026 in EUR	4.500	0	0	1.000	0	3.500	0	0	0	0
2020 in EUR/Einwohner	4,16	0,00	0,00	0,37	0,00	3,79	0,00	0,00	0,00	0,00
2021 in EUR/Einwohner	4,20	0,00	0,00	0,93	0,00	3,27	0,00	0,00	0,00	0,00
<b>2022 in EUR/Einwohner</b>	<b>4,14</b>	<b>0,00</b>	<b>0,00</b>	<b>0,92</b>	<b>0,00</b>	<b>3,22</b>	<b>0,00</b>	<b>0,00</b>	<b>0,00</b>	<b>0,00</b>
2023 in EUR/Einwohner	4,14	0,00	0,00	0,92	0,00	3,22	0,00	0,00	0,00	0,00
2024 in EUR/Einwohner	4,14	0,00	0,00	0,92	0,00	3,22	0,00	0,00	0,00	0,00
2025 in EUR/Einwohner	4,14	0,00	0,00	0,92	0,00	3,22	0,00	0,00	0,00	0,00
2026 in EUR/Einwohner	4,14	0,00	0,00	0,92	0,00	3,22	0,00	0,00	0,00	0,00

## 2. Haushaltsquerschnitt in EUR

Einwohner 2020: 1.054 2021: 1.071 2022: 1.086 weitere Jahre: 1.086

## A: Einzelpläne 0 - 8

Gldg.- nr.	Aufgaben- bereich	Einnahmen aus Verwal- tung und Be- trieb 10 - 17	Sonstige Finanz- einnahmen 20-22, 24-26 28	Personal- ausgaben 40 - 46	Sächl. Verw. u. Betriebs- aufwand weg. Finanzausg. 50-68, 84, 86	Zuweisungen und Zuschüsse 70 - 78	Zuschuß oder Überschuß (Spalte 3+4 ./. 5,6,7)	Objektbez. Einnahmen d. Vermögens- haushalts 32-36, 30, 31	Baumaßnahmen 94 - 96	Sonstige Investitions- ausgaben 92, 93, 98 991, 90, 91	Verpflich- tungsermäch- tigungen
---------------	----------------------	--	--	----------------------------------	---	--	--	---	-------------------------	--	--

1	2	3	4	5	6	7	8	9	10	11	12
---	---	---	---	---	---	---	---	---	----	----	----

## 73 Märkte

2020 in EUR	0	0	0	0	0	0	0	0	0	0	0
2021 in EUR	0	0	0	0	0	0	0	0	0	0	0
<b>2022 in EUR</b>	<b>0</b>	<b>0</b>	<b>0</b>	<b>0</b>	<b>0</b>	<b>0</b>	<b>0</b>	<b>0</b>	<b>0</b>	<b>0</b>	<b>0</b>
2023 in EUR	0	0	0	0	0	0	0	0	0	0	0
2024 in EUR	0	0	0	0	0	0	0	0	0	0	0
2025 in EUR	0	0	0	0	0	0	0	0	0	0	0
2026 in EUR	0	0	0	0	0	0	0	0	0	0	0
2020 in EUR/Einwohner	0,00	0,00	0,00	0,00	0,00	0,00	0,00	0,00	0,00	0,00	0,00
2021 in EUR/Einwohner	0,00	0,00	0,00	0,00	0,00	0,00	0,00	0,00	0,00	0,00	0,00
<b>2022 in EUR/Einwohner</b>	<b>0,00</b>	<b>0,00</b>	<b>0,00</b>	<b>0,00</b>	<b>0,00</b>	<b>0,00</b>	<b>0,00</b>	<b>0,00</b>	<b>0,00</b>	<b>0,00</b>	<b>0,00</b>
2023 in EUR/Einwohner	0,00	0,00	0,00	0,00	0,00	0,00	0,00	0,00	0,00	0,00	0,00
2024 in EUR/Einwohner	0,00	0,00	0,00	0,00	0,00	0,00	0,00	0,00	0,00	0,00	0,00
2025 in EUR/Einwohner	0,00	0,00	0,00	0,00	0,00	0,00	0,00	0,00	0,00	0,00	0,00
2026 in EUR/Einwohner	0,00	0,00	0,00	0,00	0,00	0,00	0,00	0,00	0,00	0,00	0,00

## 75 Bestattungswesen

2020 in EUR	2.862	0	0	20.462	0	-17.600	0	14.388	0	0
2021 in EUR	3.600	0	0	28.500	0	-24.900	12.600	6.000	0	0
<b>2022 in EUR</b>	<b>3.700</b>	<b>0</b>	<b>0</b>	<b>25.000</b>	<b>0</b>	<b>-21.300</b>	<b>12.600</b>	<b>6.000</b>	<b>0</b>	<b>0</b>
2023 in EUR	3.700	0	0	18.000	0	-14.300	0	0	0	0
2024 in EUR	3.700	0	0	18.000	0	-14.300	0	0	0	0
2025 in EUR	3.700	0	0	18.000	0	-14.300	0	0	0	0
2026 in EUR	3.700	0	0	18.000	0	-14.300	0	0	0	0
2020 in EUR/Einwohner	2,72	0,00	0,00	19,41	0,00	-16,70	0,00	13,65	0,00	0,00
2021 in EUR/Einwohner	3,36	0,00	0,00	26,61	0,00	-23,25	11,76	5,60	0,00	0,00
<b>2022 in EUR/Einwohner</b>	<b>3,41</b>	<b>0,00</b>	<b>0,00</b>	<b>23,02</b>	<b>0,00</b>	<b>-19,61</b>	<b>11,60</b>	<b>5,52</b>	<b>0,00</b>	<b>0,00</b>
2023 in EUR/Einwohner	3,41	0,00	0,00	16,57	0,00	-13,17	0,00	0,00	0,00	0,00
2024 in EUR/Einwohner	3,41	0,00	0,00	16,57	0,00	-13,17	0,00	0,00	0,00	0,00
2025 in EUR/Einwohner	3,41	0,00	0,00	16,57	0,00	-13,17	0,00	0,00	0,00	0,00
2026 in EUR/Einwohner	3,41	0,00	0,00	16,57	0,00	-13,17	0,00	0,00	0,00	0,00

## 2. Haushaltsquerschnitt in EUR

Einwohner 2020: 1.054 2021: 1.071 2022: 1.086 weitere Jahre: 1.086

## A: Einzelpläne 0 - 8

Gldg.- nr.	Aufgaben- bereich	Einnahmen aus Verwal- tung und Be- trieb 10 - 17	Sonstige Finanz- einnahmen 20-22, 24-26 28	Personal- ausgaben 40 - 46	Sächl. Verw. u. Betriebs- aufwand weg. Finanzausg. 50-68, 84, 86	Zuweisungen und Zuschüsse 70 - 78	Zuschuß oder Überschuß (Spalte 3+4 ./. 5,6,7)	Objektbez. Einnahmen d. Vermögens- haushalts 32-36, 30, 31	Baumaßnahmen 94 - 96	Sonstige Investitions- ausgaben 92, 93, 98 991, 90, 91	Verpflich- tungsermäch- tigungen
---------------	----------------------	--	--	----------------------------------	---	--	--	---	-------------------------	--	--

1	2	3	4	5	6	7	8	9	10	11	12
---	---	---	---	---	---	---	---	---	----	----	----

## 76 Sonstige öffentliche Einrichtungen

2020 in EUR	0	0	0	0	0	0	0	0	0	0	0
2021 in EUR	0	0	0	500	0	-500	0	0	0	0	0
<b>2022 in EUR</b>	<b>0</b>	<b>0</b>	<b>0</b>	<b>0</b>	<b>0</b>	<b>0</b>	<b>0</b>	<b>0</b>	<b>0</b>	<b>0</b>	<b>0</b>
2023 in EUR	0	0	0	0	0	0	0	0	0	0	0
2024 in EUR	0	0	0	0	0	0	0	0	0	0	0
2025 in EUR	0	0	0	0	0	0	0	0	0	0	0
2026 in EUR	0	0	0	0	0	0	0	0	0	0	0
2020 in EUR/Einwohner	0,00	0,00	0,00	0,00	0,00	0,00	0,00	0,00	0,00	0,00	0,00
2021 in EUR/Einwohner	0,00	0,00	0,00	0,47	0,00	-0,47	0,00	0,00	0,00	0,00	0,00
<b>2022 in EUR/Einwohner</b>	<b>0,00</b>	<b>0,00</b>	<b>0,00</b>	<b>0,00</b>	<b>0,00</b>	<b>0,00</b>	<b>0,00</b>	<b>0,00</b>	<b>0,00</b>	<b>0,00</b>	<b>0,00</b>
2023 in EUR/Einwohner	0,00	0,00	0,00	0,00	0,00	0,00	0,00	0,00	0,00	0,00	0,00
2024 in EUR/Einwohner	0,00	0,00	0,00	0,00	0,00	0,00	0,00	0,00	0,00	0,00	0,00
2025 in EUR/Einwohner	0,00	0,00	0,00	0,00	0,00	0,00	0,00	0,00	0,00	0,00	0,00
2026 in EUR/Einwohner	0,00	0,00	0,00	0,00	0,00	0,00	0,00	0,00	0,00	0,00	0,00

## 77 Hilfsbetriebe der Verwaltung

2020 in EUR	144.349	0	172.089	31.604	0	-59.344	0	0	0	0
2021 in EUR	128.600	0	163.000	26.500	0	-60.900	0	0	120.000	0
<b>2022 in EUR</b>	<b>155.100</b>	<b>0</b>	<b>189.000</b>	<b>33.200</b>	<b>0</b>	<b>-67.100</b>	<b>0</b>	<b>5.000</b>	<b>20.000</b>	<b>0</b>
2023 in EUR	155.100	0	190.700	33.700	0	-69.300	0	150.000	2.000	0
2024 in EUR	155.100	0	192.400	34.200	0	-71.500	0	0	2.000	0
2025 in EUR	155.100	0	194.100	34.700	0	-73.700	0	0	2.000	0
2026 in EUR	155.100	0	196.800	35.200	0	-76.900	0	0	2.000	0
2020 in EUR/Einwohner	136,95	0,00	163,27	29,98	0,00	-56,30	0,00	0,00	0,00	0,00
2021 in EUR/Einwohner	120,07	0,00	152,19	24,74	0,00	-56,86	0,00	0,00	112,04	0,00
<b>2022 in EUR/Einwohner</b>	<b>142,82</b>	<b>0,00</b>	<b>174,03</b>	<b>30,57</b>	<b>0,00</b>	<b>-61,79</b>	<b>0,00</b>	<b>4,60</b>	<b>18,42</b>	<b>0,00</b>
2023 in EUR/Einwohner	142,82	0,00	175,60	31,03	0,00	-63,81	0,00	138,12	1,84	0,00
2024 in EUR/Einwohner	142,82	0,00	177,16	31,49	0,00	-65,84	0,00	0,00	1,84	0,00
2025 in EUR/Einwohner	142,82	0,00	178,73	31,95	0,00	-67,86	0,00	0,00	1,84	0,00
2026 in EUR/Einwohner	142,82	0,00	181,22	32,41	0,00	-70,81	0,00	0,00	1,84	0,00

## 2. Haushaltsquerschnitt in EUR

Einwohner 2020: 1.054 2021: 1.071 2022: 1.086 weitere Jahre: 1.086

## A: Einzelpläne 0 - 8

Gldg.- nr.	Aufgaben- bereich	Einnahmen aus Verwal- tung und Be- trieb 10 - 17	Sonstige Finanz- einnahmen 20-22, 24-26 28	Personal- ausgaben 40 - 46	Sächl. Verw. u. Betriebs- aufwand weg. Finanzausg. 50-68, 84, 86	Zuweisungen und Zuschüsse 70 - 78	Zuschuß oder Überschuß (Spalte 3+4 ./. 5,6,7)	Objektbez. Einnahmen d. Vermögens- haushalts 32-36, 30, 31	Baumaßnahmen 94 - 96	Sonstige Investitions- ausgaben 92, 93, 98 991, 90, 91	Verpflich- tungsermäch- tigungen
1	2	3	4	5	6	7	8	9	10	11	12

## 78 Förderung der Land- und Forstwirtschaft

2020 in EUR	0	0	0	1.506	0	-1.506	0	0	0	0	0
2021 in EUR	0	0	0	22.500	0	-22.500	0	0	0	0	0
<b>2022 in EUR</b>	<b>0</b>	<b>0</b>	<b>0</b>	<b>20.500</b>	<b>0</b>	<b>-20.500</b>	<b>0</b>	<b>0</b>	<b>0</b>	<b>0</b>	<b>0</b>
2023 in EUR	0	0	0	10.500	0	-10.500	0	0	0	0	0
2024 in EUR	0	0	0	10.500	0	-10.500	0	0	0	0	0
2025 in EUR	0	0	0	10.500	0	-10.500	0	0	0	0	0
2026 in EUR	0	0	0	10.500	0	-10.500	0	0	0	0	0
2020 in EUR/Einwohner	0,00	0,00	0,00	1,43	0,00	-1,43	0,00	0,00	0,00	0,00	0,00
2021 in EUR/Einwohner	0,00	0,00	0,00	21,01	0,00	-21,01	0,00	0,00	0,00	0,00	0,00
<b>2022 in EUR/Einwohner</b>	<b>0,00</b>	<b>0,00</b>	<b>0,00</b>	<b>18,88</b>	<b>0,00</b>	<b>-18,88</b>	<b>0,00</b>	<b>0,00</b>	<b>0,00</b>	<b>0,00</b>	<b>0,00</b>
2023 in EUR/Einwohner	0,00	0,00	0,00	9,67	0,00	-9,67	0,00	0,00	0,00	0,00	0,00
2024 in EUR/Einwohner	0,00	0,00	0,00	9,67	0,00	-9,67	0,00	0,00	0,00	0,00	0,00
2025 in EUR/Einwohner	0,00	0,00	0,00	9,67	0,00	-9,67	0,00	0,00	0,00	0,00	0,00
2026 in EUR/Einwohner	0,00	0,00	0,00	9,67	0,00	-9,67	0,00	0,00	0,00	0,00	0,00

## 79 Fremdenverkehr, sonstige Förderung von Wirtschaft und Verkehr

2020 in EUR	8.131	0	0	21.862	14.539	-28.270	0	890	0	0	0
2021 in EUR	8.800	0	0	24.000	16.800	-32.000	0	0	4.000	0	0
<b>2022 in EUR</b>	<b>6.000</b>	<b>0</b>	<b>0</b>	<b>22.300</b>	<b>15.900</b>	<b>-32.200</b>	<b>0</b>	<b>12.300</b>	<b>4.000</b>	<b>0</b>	<b>0</b>
2023 in EUR	6.000	0	0	22.300	15.800	-32.100	0	0	0	0	0
2024 in EUR	6.000	0	0	22.300	15.700	-32.000	0	0	0	0	0
2025 in EUR	6.000	0	0	22.300	15.600	-31.900	0	0	0	0	0
2026 in EUR	6.000	0	0	22.300	15.500	-31.800	0	0	0	0	0
2020 in EUR/Einwohner	7,71	0,00	0,00	20,74	13,79	-26,82	0,00	0,84	0,00	0,00	0,00
2021 in EUR/Einwohner	8,22	0,00	0,00	22,41	15,69	-29,88	0,00	0,00	3,73	0,00	0,00
<b>2022 in EUR/Einwohner</b>	<b>5,52</b>	<b>0,00</b>	<b>0,00</b>	<b>20,53</b>	<b>14,64</b>	<b>-29,65</b>	<b>0,00</b>	<b>11,33</b>	<b>3,68</b>	<b>0,00</b>	<b>0,00</b>
2023 in EUR/Einwohner	5,52	0,00	0,00	20,53	14,55	-29,56	0,00	0,00	0,00	0,00	0,00
2024 in EUR/Einwohner	5,52	0,00	0,00	20,53	14,46	-29,47	0,00	0,00	0,00	0,00	0,00
2025 in EUR/Einwohner	5,52	0,00	0,00	20,53	14,36	-29,37	0,00	0,00	0,00	0,00	0,00
2026 in EUR/Einwohner	5,52	0,00	0,00	20,53	14,27	-29,28	0,00	0,00	0,00	0,00	0,00

## 2. Haushaltsquerschnitt in EUR

Einwohner 2020: 1.054 2021: 1.071 2022: 1.086 weitere Jahre: 1.086

## A: Einzelpläne 0 - 8

Gldg.- nr.	Aufgaben- bereich	Einnahmen aus Verwal- tung und Be- trieb 10 - 17	Sonstige Finanz- einnahmen 20-22, 24-26 28	Personal- ausgaben 40 - 46	Sächl. Verw. u. Betriebs- aufwand weg. Finanzausg. 50-68, 84, 86	Zuweisungen und Zuschüsse 70 - 78	Zuschuß oder Überschuß (Spalte 3+4 ./. 5,6,7)	Objektbez. Einnahmen d. Vermögens- haushalts 32-36, 30, 31	Baumaßnahmen 94 - 96	Sonstige Investitions- ausgaben 92, 93, 98 991, 90, 91	Verpflich- tungsmäch- tigungen
---------------	----------------------	--	--	----------------------------------	---	--	--	---	-------------------------	--	--------------------------------------

1	2	3	4	5	6	7	8	9	10	11	12
---	---	---	---	---	---	---	---	---	----	----	----

## 8 Wirtschaftl.Unternehmen Grund- u.Sondervermögen

2020 in EUR	128.719	24.676	0	164.246	0	-10.851	64.731	93.181	5.495	0
2021 in EUR	142.600	25.700	0	191.100	0	-22.800	26.500	338.000	11.700	0
<b>2022 in EUR</b>	<b>139.100</b>	<b>25.000</b>	<b>0</b>	<b>192.200</b>	<b>0</b>	<b>-28.100</b>	<b>1.282.500</b>	<b>1.130.000</b>	<b>7.000</b>	<b>0</b>
2023 in EUR	129.100	25.000	0	177.200	0	-23.100	221.000	230.000	6.000	
2024 in EUR	129.100	25.000	0	177.200	0	-23.100	3.000	30.000	6.000	
2025 in EUR	129.100	25.000	0	177.200	0	-23.100	3.000	20.000	6.000	
2026 in EUR	129.100	25.000	0	177.200	0	-23.100	3.000	0	6.000	
2020 in EUR/Einwohner	122,12	23,41	0,00	155,83	0,00	-10,30	61,41	88,41	5,21	0,00
2021 in EUR/Einwohner	133,15	24,00	0,00	178,43	0,00	-21,29	24,74	315,59	10,92	0,00
<b>2022 in EUR/Einwohner</b>	<b>128,08</b>	<b>23,02</b>	<b>0,00</b>	<b>176,98</b>	<b>0,00</b>	<b>-25,87</b>	<b>1.180,94</b>	<b>1.040,52</b>	<b>6,45</b>	<b>0,00</b>
2023 in EUR/Einwohner	118,88	23,02	0,00	163,17	0,00	-21,27	203,50	211,79	5,52	
2024 in EUR/Einwohner	118,88	23,02	0,00	163,17	0,00	-21,27	2,76	27,62	5,52	
2025 in EUR/Einwohner	118,88	23,02	0,00	163,17	0,00	-21,27	2,76	18,42	5,52	
2026 in EUR/Einwohner	118,88	23,02	0,00	163,17	0,00	-21,27	2,76	0,00	5,52	

## 81 Versorgungsunternehmen

2020 in EUR	98.987	24.676	0	130.319	0	-6.656	38.690	63.514	3.696	0
2021 in EUR	106.000	25.700	0	143.200	0	-11.500	3.500	20.000	1.000	0
<b>2022 in EUR</b>	<b>103.000</b>	<b>25.000</b>	<b>0</b>	<b>152.800</b>	<b>0</b>	<b>-24.800</b>	<b>3.000</b>	<b>0</b>	<b>2.000</b>	<b>0</b>
2023 in EUR	103.000	25.000	0	142.800	0	-14.800	3.000	0	1.000	
2024 in EUR	103.000	25.000	0	142.800	0	-14.800	3.000	0	1.000	
2025 in EUR	103.000	25.000	0	142.800	0	-14.800	3.000	0	1.000	
2026 in EUR	103.000	25.000	0	142.800	0	-14.800	3.000	0	1.000	
2020 in EUR/Einwohner	93,92	23,41	0,00	123,64	0,00	-6,31	36,71	60,26	3,51	0,00
2021 in EUR/Einwohner	98,97	24,00	0,00	133,71	0,00	-10,74	3,27	18,67	0,93	0,00
<b>2022 in EUR/Einwohner</b>	<b>94,84</b>	<b>23,02</b>	<b>0,00</b>	<b>140,70</b>	<b>0,00</b>	<b>-22,84</b>	<b>2,76</b>	<b>0,00</b>	<b>1,84</b>	<b>0,00</b>
2023 in EUR/Einwohner	94,84	23,02	0,00	131,49	0,00	-13,63	2,76	0,00	0,92	
2024 in EUR/Einwohner	94,84	23,02	0,00	131,49	0,00	-13,63	2,76	0,00	0,92	
2025 in EUR/Einwohner	94,84	23,02	0,00	131,49	0,00	-13,63	2,76	0,00	0,92	
2026 in EUR/Einwohner	94,84	23,02	0,00	131,49	0,00	-13,63	2,76	0,00	0,92	

## 2. Haushaltsquerschnitt in EUR

Einwohner 2020: 1.054 2021: 1.071 2022: 1.086 weitere Jahre: 1.086

## A: Einzelpläne 0 - 8

Gldg.- nr.	Aufgaben- bereich	Einnahmen aus Verwal- tung und Be- trieb 10 - 17	Sonstige Finanz- einnahmen 20-22, 24-26 28	Personal- ausgaben 40 - 46	Sächl. Verw. u. Betriebs- aufwand weg. Finanzausg. 50-68, 84, 86	Zuweisungen und Zuschüsse 70 - 78	Zuschuß oder Überschuß (Spalte 3+4 ./. 5,6,7)	Objektbez. Einnahmen d. Vermögens- haushalts 32-36, 30, 31	Baumaßnahmen 94 - 96	Sonstige Investitions- ausgaben 92, 93, 98 991, 90, 91	Verpflich- tungsmäch- tigungen
---------------	----------------------	--	--	----------------------------------	---	--	--	---	-------------------------	--	--------------------------------------

1	2	3	4	5	6	7	8	9	10	11	12
---	---	---	---	---	---	---	---	---	----	----	----

## 85 Land- und forstwirtschaftliche Unternehmen

2020 in EUR	8.627	0	0	22.251	0	-13.624	26.041	5.078	0	0
2021 in EUR	20.000	0	0	30.200	0	-10.200	21.000	15.000	0	0
<b>2022 in EUR</b>	<b>20.000</b>	<b>0</b>	<b>0</b>	<b>20.200</b>	<b>0</b>	<b>-200</b>	<b>4.500</b>	<b>0</b>	<b>0</b>	<b>0</b>
2023 in EUR	10.000	0	0	15.200	0	-5.200	0	0	0	0
2024 in EUR	10.000	0	0	15.200	0	-5.200	0	0	0	0
2025 in EUR	10.000	0	0	15.200	0	-5.200	0	0	0	0
2026 in EUR	10.000	0	0	15.200	0	-5.200	0	0	0	0
2020 in EUR/Einwohner	8,19	0,00	0,00	21,11	0,00	-12,93	24,71	4,82	0,00	0,00
2021 in EUR/Einwohner	18,67	0,00	0,00	28,20	0,00	-9,52	19,61	14,01	0,00	0,00
<b>2022 in EUR/Einwohner</b>	<b>18,42</b>	<b>0,00</b>	<b>0,00</b>	<b>18,60</b>	<b>0,00</b>	<b>-0,18</b>	<b>4,14</b>	<b>0,00</b>	<b>0,00</b>	<b>0,00</b>
2023 in EUR/Einwohner	9,21	0,00	0,00	14,00	0,00	-4,79	0,00	0,00	0,00	0,00
2024 in EUR/Einwohner	9,21	0,00	0,00	14,00	0,00	-4,79	0,00	0,00	0,00	0,00
2025 in EUR/Einwohner	9,21	0,00	0,00	14,00	0,00	-4,79	0,00	0,00	0,00	0,00
2026 in EUR/Einwohner	9,21	0,00	0,00	14,00	0,00	-4,79	0,00	0,00	0,00	0,00

## 88 Allgemeines Grundvermögen

2020 in EUR	21.105	0	0	11.676	0	9.429	0	24.589	1.799	0
2021 in EUR	16.600	0	0	17.700	0	-1.100	2.000	303.000	10.700	0
<b>2022 in EUR</b>	<b>16.100</b>	<b>0</b>	<b>0</b>	<b>19.200</b>	<b>0</b>	<b>-3.100</b>	<b>1.275.000</b>	<b>1.130.000</b>	<b>5.000</b>	<b>0</b>
2023 in EUR	16.100	0	0	19.200	0	-3.100	218.000	230.000	5.000	0
2024 in EUR	16.100	0	0	19.200	0	-3.100	0	30.000	5.000	0
2025 in EUR	16.100	0	0	19.200	0	-3.100	0	20.000	5.000	0
2026 in EUR	16.100	0	0	19.200	0	-3.100	0	0	5.000	0
2020 in EUR/Einwohner	20,02	0,00	0,00	11,08	0,00	8,95	0,00	23,33	1,71	0,00
2021 in EUR/Einwohner	15,50	0,00	0,00	16,53	0,00	-1,03	1,87	282,91	9,99	0,00
<b>2022 in EUR/Einwohner</b>	<b>14,83</b>	<b>0,00</b>	<b>0,00</b>	<b>17,68</b>	<b>0,00</b>	<b>-2,85</b>	<b>1.174,03</b>	<b>1.040,52</b>	<b>4,60</b>	<b>0,00</b>
2023 in EUR/Einwohner	14,83	0,00	0,00	17,68	0,00	-2,85	200,74	211,79	4,60	0,00
2024 in EUR/Einwohner	14,83	0,00	0,00	17,68	0,00	-2,85	0,00	27,62	4,60	0,00
2025 in EUR/Einwohner	14,83	0,00	0,00	17,68	0,00	-2,85	0,00	18,42	4,60	0,00
2026 in EUR/Einwohner	14,83	0,00	0,00	17,68	0,00	-2,85	0,00	0,00	4,60	0,00



## 2. Haushaltsquerschnitt in EUR

Einwohner 2020: 1.054 2021: 1.071 2022: 1.086 weitere Jahre: 1.086

## B: Einzelplan 9

Gldg.- nr.	Aufgaben- bereich	Steuern und allgemeine Zuweisungen	Einnahmen a. Verwaltung u. Betrieb	Deckungs- reserve	Sonstige Finanzaus- gaben	Zuschuß oder Überschuß (Spalte 3+4 /. 5,6)	Sonst. Ein- nahmen des Vermögens- haushalts 30, 31, 37, 361	Sonst. Aus- gaben des Vermögens- haushalts 90, 91, 97, 990, 992
		00 - 08	20, 21, 23, 26 - 28	47, 85	80-84, 86			
1	2	3	4	5	6	7	8	9

## 9 Allgemeine Finanzwirtschaft

2020 in EUR	1.308.509	30.134	0	698.993	639.650	982.784	486.002
2021 in EUR	1.285.800	91.100	13.000	602.900	761.000	598.700	93.500
<b>2022 in EUR</b>	<b>1.415.500</b>	<b>30.500</b>	<b>13.000</b>	<b>618.500</b>	<b>814.500</b>	<b>415.900</b>	<b>15.500</b>
2023 in EUR	1.416.300	30.500	13.000	676.100	757.700	1.087.000	10.000
2024 in EUR	1.421.300	30.500	13.000	668.600	770.200	939.600	14.600
2025 in EUR	1.426.300	30.500	13.000	666.900	776.900	162.200	247.200
2026 in EUR	1.431.300	30.500	13.000	661.500	787.300	152.700	172.700
2020 in EUR/Einwohner	1.241,47	28,59	0,00	663,18	606,88	932,43	461,10
2021 in EUR/Einwohner	1.200,56	85,06	12,14	562,93	710,55	559,01	87,30
<b>2022 in EUR/Einwohner</b>	<b>1.303,41</b>	<b>28,08</b>	<b>11,97</b>	<b>569,52</b>	<b>750,00</b>	<b>382,97</b>	<b>14,27</b>
2023 in EUR/Einwohner	1.304,14	28,08	11,97	622,56	697,70	1.000,92	9,21
2024 in EUR/Einwohner	1.308,75	28,08	11,97	615,65	709,21	865,19	13,44
2025 in EUR/Einwohner	1.313,35	28,08	11,97	614,09	715,38	149,36	227,62
2026 in EUR/Einwohner	1.317,96	28,08	11,97	609,12	724,95	140,61	159,02

## 90 Steuern, allgemeine Zuweisungen und allgemeine Umlagen

2020 in EUR	1.308.509	0	0	526.764	781.745	143.000	0
2021 in EUR	1.285.800	0	0	599.500	686.300	143.000	0
<b>2022 in EUR</b>	<b>1.415.500</b>	<b>0</b>	<b>0</b>	<b>607.500</b>	<b>808.000</b>	<b>143.000</b>	<b>0</b>
2023 in EUR	1.416.300	0	0	616.800	799.500	143.000	0
2024 in EUR	1.421.300	0	0	631.800	789.500	143.000	0
2025 in EUR	1.426.300	0	0	636.800	789.500	143.000	0
2026 in EUR	1.431.300	0	0	641.800	789.500	143.000	0
2020 in EUR/Einwohner	1.241,47	0,00	0,00	499,78	741,69	135,67	0,00
2021 in EUR/Einwohner	1.200,56	0,00	0,00	559,76	640,80	133,52	0,00
<b>2022 in EUR/Einwohner</b>	<b>1.303,41</b>	<b>0,00</b>	<b>0,00</b>	<b>559,39</b>	<b>744,01</b>	<b>131,68</b>	<b>0,00</b>
2023 in EUR/Einwohner	1.304,14	0,00	0,00	567,96	736,19	131,68	0,00
2024 in EUR/Einwohner	1.308,75	0,00	0,00	581,77	726,98	131,68	0,00
2025 in EUR/Einwohner	1.313,35	0,00	0,00	586,37	726,98	131,68	0,00
2026 in EUR/Einwohner	1.317,96	0,00	0,00	590,98	726,98	131,68	0,00

## 2. Haushaltsquerschnitt in EUR

Einwohner 2020: 1.054 2021: 1.071 2022: 1.086 weitere Jahre: 1.086

## B: Einzelplan 9

Gldg.- nr.	Aufgaben- bereich	Steuern und allgemeine Zuweisungen	Einnahmen a. Verwaltung u. Betrieb	Deckungs- reserve	Sonstige Finanzaus- gaben	Zuschuß oder Überschuß (Spalte 3+4 ./ 5,6)	Sonst. Ein- nahmen des Vermögens- haushalts 30, 31, 37, 361	Sonst. Aus- gaben des Vermögens- haushalts 90, 91, 97, 990, 992
		00 - 08	20, 21, 23, 26 - 28	47, 85	80-84, 86			
1	2	3	4	5	6	7	8	9

## 91 Sonstige allgemeine Finanzwirtschaft

2020 in EUR	0	30.134	0	172.229	-142.095	839.784	486.002
2021 in EUR	0	91.100	13.000	3.400	74.700	455.700	93.500
<b>2022 in EUR</b>	<b>0</b>	<b>30.500</b>	<b>13.000</b>	<b>11.000</b>	<b>6.500</b>	<b>272.900</b>	<b>15.500</b>
2023 in EUR	0	30.500	13.000	59.300	-41.800	944.000	10.000
2024 in EUR	0	30.500	13.000	36.800	-19.300	796.600	14.600
2025 in EUR	0	30.500	13.000	30.100	-12.600	19.200	247.200
2026 in EUR	0	30.500	13.000	19.700	-2.200	9.700	172.700
2020 in EUR/Einwohner	0,00	28,59	0,00	163,41	-134,81	796,76	461,10
2021 in EUR/Einwohner	0,00	85,06	12,14	3,17	69,75	425,49	87,30
<b>2022 in EUR/Einwohner</b>	<b>0,00</b>	<b>28,08</b>	<b>11,97</b>	<b>10,13</b>	<b>5,99</b>	<b>251,29</b>	<b>14,27</b>
2023 in EUR/Einwohner	0,00	28,08	11,97	54,60	-38,49	869,24	9,21
2024 in EUR/Einwohner	0,00	28,08	11,97	33,89	-17,77	733,52	13,44
2025 in EUR/Einwohner	0,00	28,08	11,97	27,72	-11,60	17,68	227,62
2026 in EUR/Einwohner	0,00	28,08	11,97	18,14	-2,03	8,93	159,02

## 92 Abwicklung der Vorjahre

2020 in EUR	0	0	0	0	0	0	0
2021 in EUR	0	0	0	0	0	0	0
<b>2022 in EUR</b>	<b>0</b>	<b>0</b>	<b>0</b>	<b>0</b>	<b>0</b>	<b>0</b>	<b>0</b>
2023 in EUR	0	0	0	0	0	0	0
2024 in EUR	0	0	0	0	0	0	0
2025 in EUR	0	0	0	0	0	0	0
2026 in EUR	0	0	0	0	0	0	0
2020 in EUR/Einwohner	0,00	0,00	0,00	0,00	0,00	0,00	0,00
2021 in EUR/Einwohner	0,00	0,00	0,00	0,00	0,00	0,00	0,00
<b>2022 in EUR/Einwohner</b>	<b>0,00</b>	<b>0,00</b>	<b>0,00</b>	<b>0,00</b>	<b>0,00</b>	<b>0,00</b>	<b>0,00</b>
2023 in EUR/Einwohner	0,00	0,00	0,00	0,00	0,00	0,00	0,00
2024 in EUR/Einwohner	0,00	0,00	0,00	0,00	0,00	0,00	0,00
2025 in EUR/Einwohner	0,00	0,00	0,00	0,00	0,00	0,00	0,00
2026 in EUR/Einwohner	0,00	0,00	0,00	0,00	0,00	0,00	0,00



### 3. Gruppierungsübersicht in EUR

akt. Haushaltsjahr: alle HH-Ansätze

AGS    09.6.75.167    Markt Seinsheim

Haushaltsjahr 2022

Nullwerte drucken?    nein

Benutzer: SCHMER  
Drucker: PDF24

## 3. Gruppierungsübersicht in EUR

Einwohner 2020: 1.054 2021: 1.071 2022: 1.086 weitere Jahre: 1.086

Nr.	Bezeichnung Hauptgruppe, Gruppe u. Untergruppe	Ergeb. Jahresrechnung	Haushalts-Ansatz		Finanzpläne			
		2020 pro Einw.	2021 pro Einw.	2022 pro Einw.	2023 pro Einw.	2024 pro Einw.	2025 pro Einw.	2026 pro Einw.
Einnahmen								
0	6							
	allgemeine Zuweisungen							
00	Realsteuern							
000	Grundsteuer -A-							
0001	Grundsteuer -A-	47.190 44,77	47.000 43,88	47.000 43,28	47.000 43,28	47.000 43,28	47.000 43,28	47.000 43,28
001	Grundsteuer -B-							
0010	Grundsteuer -B-	72.144 68,45	74.000 69,09	75.000 69,06	75.000 69,06	75.000 69,06	75.000 69,06	75.000 69,06
003	Gewerbsteuer							
0030	Gewerbsteuer	46.633 44,24	45.000 42,02	65.000 59,85	65.000 59,85	65.000 59,85	65.000 59,85	65.000 59,85
	Summe - Gruppe 00	165.967 157,46	166.000 155,00	187.000 172,19	187.000 172,19	187.000 172,19	187.000 172,19	187.000 172,19
01	Gemeindeanteil an Gemein- schaftssteuern							
010	Gemeindeanteil an der Einkommensteuer							
0100	Gemeindeanteil an der Einkommensteuer	500.349 474,71	517.000 482,73	560.000 515,65	565.000 520,26	570.000 524,86	575.000 529,47	580.000 534,07
012	Gemeindeanteil an der Umsatzsteuer							
0120	Gemeindeanteil an der Umsatzsteuer	3.663 3,48	4.000 3,73	4.500 4,14	4.500 4,14	4.500 4,14	4.500 4,14	4.500 4,14
	Summe - Gruppe 01	504.012 478,19	521.000 486,46	564.500 519,80	569.500 524,40	574.500 529,01	579.500 533,61	584.500 538,21
02	Andere Steuern							
022	Hundesteuer							
0220	Hundesteuer	2.635 2,50	3.000 2,80	3.200 2,95	3.200 2,95	3.200 2,95	3.200 2,95	3.200 2,95

## 3. Gruppierungsübersicht in EUR

Einwohner 2020: 1.054 2021: 1.071 2022: 1.086 weitere Jahre: 1.086

Nr.	Bezeichnung Hauptgruppe, Gruppe u. Untergruppe	Ergeb. Jahresrechnung	Haushalts-Ansatz		Finanzpläne			
		2020 pro Einw.	2021 pro Einw.	2022 pro Einw.	2023 pro Einw.	2024 pro Einw.	2025 pro Einw.	2026 pro Einw.
	Summe - Gruppe 02	2.635 2,50	3.000 2,80	3.200 2,95	3.200 2,95	3.200 2,95	3.200 2,95	3.200 2,95
03	Steuerähnliche Einnahmen							
032	Sonstige steuerähnl. Einnahmen							
0323	Nicht verteil. Weide-u.Pferch- gelder,Jagd-u.Fischereipachten	2.611 2,48	2.700 2,52	2.600 2,39	2.600 2,39	2.600 2,39	2.600 2,39	2.600 2,39
	Summe - Gruppe 03	2.611 2,48	2.700 2,52	2.600 2,39	2.600 2,39	2.600 2,39	2.600 2,39	2.600 2,39
04	Schlüsselzuweisungen							
041	Schlüsselzuweisungen vom Land							
0410	Schlüsselzuweisungen vom Land	544.584 516,68	544.600 508,50	606.200 558,20	605.000 557,09	605.000 557,09	605.000 557,09	605.000 557,09
	Summe - Gruppe 04	544.584 516,68	544.600 508,50	606.200 558,20	605.000 557,09	605.000 557,09	605.000 557,09	605.000 557,09
06	Sonstige allg. Zuweisungen							
061	Sonstige allg. Zuweisungen vom Land							
0610	Sonstige allg. Zuweisungen vom Land	46.323 43,95	0 0,00	0 0,00	0 0,00	0 0,00	0 0,00	0 0,00
0615	Einkommensteuerersatzleistung v.Land durch Umsatzsteuerbet. f.Verluste Familienleist.ausg.	36.616 34,74	38.500 35,95	42.000 38,67	42.000 38,67	42.000 38,67	42.000 38,67	42.000 38,67
0616	Überlassung des Aufkommens aus der Grunderwerbsteuer Art. 8 FAG	5.762 5,47	10.000 9,34	10.000 9,21	7.000 6,45	7.000 6,45	7.000 6,45	7.000 6,45
	Summe - Gruppe 06	88.701 84,16	48.500 45,28	52.000 47,88	49.000 45,12	49.000 45,12	49.000 45,12	49.000 45,12

## 3. Gruppierungsübersicht in EUR

Einwohner 2020: 1.054 2021: 1.071 2022: 1.086 weitere Jahre: 1.086

Nr.	Bezeichnung Hauptgruppe, Gruppe u. Untergruppe	Ergeb. Jahresrechnung	Haushalts-Ansatz		Finanzpläne			
		2020 pro Einw.	2021 pro Einw.	2022 pro Einw.	2023 pro Einw.	2024 pro Einw.	2025 pro Einw.	2026 pro Einw.

Summe - Hauptgruppe 0		1.308.510	1.285.800	1.415.500	1.416.300	1.421.300	1.426.300	1.431.300
		1.241,47	1.200,56	1.303,41	1.304,14	1.308,75	1.313,35	1.317,96

## 3. Gruppierungsübersicht in EUR

Einwohner 2020: 1.054 2021: 1.071 2022: 1.086 weitere Jahre: 1.086

Nr.	Bezeichnung Hauptgruppe, Gruppe u. Untergruppe	Ergeb. Jahresrechnung	Haushalts-Ansatz		Finanzpläne			
		2020 pro Einw.	2021 pro Einw.	2022 pro Einw.	2023 pro Einw.	2024 pro Einw.	2025 pro Einw.	2026 pro Einw.
1	Einnahmen aus Verwaltung und Betrieb							
10	Verwaltungsgebühren							
101	Verwaltungskosten (KG,VwKostG)							
1010	Verwaltungskosten (KG,VwKostG)	1.090	600	600	600	600	600	600
		1,03	0,56	0,55	0,55	0,55	0,55	0,55
103	Vermessungsgebühren							
1030	Vermessungsgebühren	1.305	700	200	200	200	200	200
		1,24	0,65	0,18	0,18	0,18	0,18	0,18
	Summe - Gruppe 10	2.395	1.300	800	800	800	800	800
		2,27	1,21	0,74	0,74	0,74	0,74	0,74
11	Benutzungsgebühren und ähnliche Entgelte							
110	Benutzungsgebühren und ähnliche Entgelte							
1107	7 % ermäßigte Umsatzsteuer	6.103	6.500	6.500	6.500	6.500	6.500	6.500
		5,79	6,07	5,99	5,99	5,99	5,99	5,99
111	Entwässerungsgebühren und ähnliche Entgelte							
1111	Kanalbenutzungsgebühren	77.393	130.000	170.000	170.000	170.000	170.000	170.000
		73,43	121,38	156,54	156,54	156,54	156,54	156,54
1116	16 % voller Umsatzsteuer bis 31.12.2006	0	500	100	100	100	100	100
		0,00	0,47	0,09	0,09	0,09	0,09	0,09
1119	19 % volle Umsatzsteuer ab 01.01.2007	908	1.000	1.000	1.000	1.000	1.000	1.000
		0,86	0,93	0,92	0,92	0,92	0,92	0,92
114	Bestattungs- und Feuerwehr- gebühren							
1141	Bestattungsgebühren	2.706	3.500	3.500	3.500	3.500	3.500	3.500
		2,57	3,27	3,22	3,22	3,22	3,22	3,22
1146	Gebühren der Feuerwehr	1.679	600	500	500	500	500	500
		1,59	0,56	0,46	0,46	0,46	0,46	0,46
117	Gebühren und Entgelte für Wasser und Energie							
1171	Wasserverbrauchsgebühren	87.197	93.000	90.000	90.000	90.000	90.000	90.000
		82,73	86,83	82,87	82,87	82,87	82,87	82,87



## 3. Gruppierungsübersicht in EUR

Einwohner 2020: 1.054 2021: 1.071 2022: 1.086 weitere Jahre: 1.086

Nr.	Bezeichnung Hauptgruppe, Gruppe u. Untergruppe	Ergeb. Jahresrechnung	Haushalts-Ansatz		Finanzpläne			
		2020 pro Einw.	2021 pro Einw.	2022 pro Einw.	2023 pro Einw.	2024 pro Einw.	2025 pro Einw.	2026 pro Einw.
119	Sonstige Gebühren und ähnliche Entgelte							
1190	Sonstige Gebühren und ähnliche Entgelte	120	100	100	100	100	100	100
		0,11	0,09	0,09	0,09	0,09	0,09	0,09
1191	Sondernutzungsgeb. und ähnl.	2.837	2.000	500	500	500	500	500
		2,69	1,87	0,46	0,46	0,46	0,46	0,46
1194	Gebühren und Entgelte für Kindergärten, Heime und Horte	24.948	30.000	35.000	35.000	35.000	35.000	35.000
		23,67	28,01	32,23	32,23	32,23	32,23	32,23
	Summe - Gruppe 11	203.891	267.200	307.200	307.200	307.200	307.200	307.200
		193,44	249,49	282,87	282,87	282,87	282,87	282,87
13	Einnahmen aus Verkauf							
131	Verkauf v.eigenen Erzeugnissen							
1311	Verkauf von eigenen forstwirtschaftlichen Erzeugnissen	8.627	20.000	20.000	10.000	10.000	10.000	10.000
		8,18	18,67	18,42	9,21	9,21	9,21	9,21
1312	Einspeisevergütung aus Photovoltaik - Solar	4.779	5.000	5.000	5.000	5.000	5.000	5.000
		4,53	4,67	4,60	4,60	4,60	4,60	4,60
	Summe - Gruppe 13	13.405	25.000	25.000	15.000	15.000	15.000	15.000
		12,72	23,34	23,02	13,81	13,81	13,81	13,81
14	Mieten und Pachten							
141	Mieten aus Gebäuden und Grundstücken							
1411	Mieten aus Wohnungen und ähnl.	4.660	4.800	4.900	4.900	4.900	4.900	4.900
		4,42	4,48	4,51	4,51	4,51	4,51	4,51
143	Ersätze für Nebenleistungen im Rahmen von Miet- und Pachtverträgen							
1430	Ersätze für Nebenleistungen im Rahmen von Miet- und Pachtverträgen	3.916	2.700	3.400	3.400	3.400	3.400	3.400
		3,71	2,52	3,13	3,13	3,13	3,13	3,13
145	Pachten							
1451	Pachten	12.624	10.000	9.000	9.000	9.000	9.000	9.000
		11,98	9,34	8,29	8,29	8,29	8,29	8,29

## 3. Gruppierungsübersicht in EUR

Einwohner 2020: 1.054 2021: 1.071 2022: 1.086 weitere Jahre: 1.086

Nr.	Bezeichnung Hauptgruppe, Gruppe u. Untergruppe	Ergeb. Jahresrechnung	Haushalts-Ansatz		Finanzpläne			
		2020 pro Einw.	2021 pro Einw.	2022 pro Einw.	2023 pro Einw.	2024 pro Einw.	2025 pro Einw.	2026 pro Einw.
	Summe - Gruppe 14	21.200 20,11	17.500 16,34	17.300 15,93	17.300 15,93	17.300 15,93	17.300 15,93	17.300 15,93
15	Sonstige Verwaltungs- und Betriebseinnahmen							
154	Ersätze von Dienstleistungen und ähnlichem							
1540	Ersätze von Dienstleistungen und ähnliches	508 0,48	500 0,47	500 0,46	500 0,46	500 0,46	500 0,46	500 0,46
155	Versicherungen, Schadensfälle und dgl.							
1558	Umsatzsteuerrückvergütung vom Finanzamt	0 0,00	500 0,47	500 0,46	500 0,46	500 0,46	500 0,46	500 0,46
159	Verschiedene Verwaltungs- und Betriebseinnahmen							
1590	Verschiedene Verwaltungs- und Betriebseinnahmen	155 0,15	700 0,65	500 0,46	500 0,46	500 0,46	500 0,46	500 0,46
	Summe - Gruppe 15	663 0,63	1.700 1,59	1.500 1,38	1.500 1,38	1.500 1,38	1.500 1,38	1.500 1,38
16	Erstattungen von Ausgaben des Verwaltungshaushalts							
161	Erstattungen des Landes							
1610	Erstattungen des Landes	156 0,15	100 0,09	200 0,18	200 0,18	200 0,18	200 0,18	200 0,18
162	Erstattungen durch Gemeinden und Gemeindeverbände							
1620	Gemeinde und Gemeindeverbände	12.381 11,75	12.800 11,95	10.000 9,21	10.000 9,21	10.000 9,21	10.000 9,21	10.000 9,21
164	Sonstiger öffentlicher Bereich							
1640	Sonstiger öffentlicher Bereich	-157 -0,15	0 0,00	0 0,00	0 0,00	0 0,00	0 0,00	0 0,00
168	Übrige Bereiche							
1680	Übrige Bereiche	170 0,16	100 0,09	0 0,00	0 0,00	0 0,00	0 0,00	0 0,00

## 3. Gruppierungsübersicht in EUR

Einwohner 2020: 1.054 2021: 1.071 2022: 1.086 weitere Jahre: 1.086

Nr.	Bezeichnung Hauptgruppe, Gruppe u. Untergruppe	Ergeb. Jahresrechnung	Haushalts-Ansatz		Finanzpläne			
		2020 pro Einw.	2021 pro Einw.	2022 pro Einw.	2023 pro Einw.	2024 pro Einw.	2025 pro Einw.	2026 pro Einw.
169	Innere Verrechnungen							
1690	Innere Verrechnungen	152.513	137.100	163.600	163.600	163.600	163.600	163.600
		144,70	128,01	150,64	150,64	150,64	150,64	150,64
1699	Innere Verrechnungen	14.956	15.000	15.000	15.000	15.000	15.000	15.000
	Sonstige Betriebsleistungen	14,19	14,01	13,81	13,81	13,81	13,81	13,81
	Summe - Gruppe 16	180.018	165.100	188.800	188.800	188.800	188.800	188.800
		170,80	154,15	173,85	173,85	173,85	173,85	173,85
17	Zuweisungen und Zuschüsse für lfd. Zwecke							
171	Zuweisungen für lfd. Zwecke vom Land							
1710	Zuweisungen für lfd. Zwecke vom Land	23.526	23.600	22.100	22.100	22.100	22.100	22.100
		22,32	22,04	20,35	20,35	20,35	20,35	20,35
1711	Zuweisungen für lfd. Zwecke vom Land	16.506	18.500	20.600	20.600	20.600	20.600	20.600
		15,66	17,27	18,97	18,97	18,97	18,97	18,97
1712	Zuweisungen für lfd. Zwecke vom Land	5.246	9.500	11.000	11.000	11.000	11.000	11.000
		4,98	8,87	10,13	10,13	10,13	10,13	10,13
1713	Zuweisungen für lfd. Zwecke: gemeindlicher Kindergarten (Personalkostenzuschuß)	191.451	182.000	200.000	200.000	200.000	200.000	200.000
		181,64	169,93	184,16	184,16	184,16	184,16	184,16
1714	Zuweisungen für lfd. Zwecke: Kindergarten (Personalkostenzuschuß)	42.724	38.000	46.000	46.000	46.000	46.000	46.000
		40,53	35,48	42,36	42,36	42,36	42,36	42,36
172	Zuweisungen für lfd. Zwecke von Gemeinden und Gemeinde- verbänden							
1720	Zuweisungen für lfd. Zwecke von Gemeinden und Gemeinde- verbänden	16.644	15.000	8.000	8.000	8.000	8.000	8.000
		15,79	14,01	7,37	7,37	7,37	7,37	7,37
177	Zuschüsse für lfd. Zwecke vom übrigen Bereich							
1771	Spenden, Schenkungen und Erbschaften für lfd. Zwecke	3.139	8.100	500	500	500	500	500
		2,98	7,56	0,46	0,46	0,46	0,46	0,46
178	Zuweisungen und Zuschüsse für lfd. Zwecke - übrige Bereiche							

## 3. Gruppierungsübersicht in EUR

Einwohner 2020: 1.054 2021: 1.071 2022: 1.086 weitere Jahre: 1.086

Nr.	Bezeichnung Hauptgruppe, Gruppe u. Untergruppe	Ergeb. Jahresrechnung	Haushalts-Ansatz		Finanzpläne			
		2020 pro Einw.	2021 pro Einw.	2022 pro Einw.	2023 pro Einw.	2024 pro Einw.	2025 pro Einw.	2026 pro Einw.
1780	Zuweisungen und Zuschüsse für lfd. Zwecke - übrige Bereiche	500 0,47	0 0,00	0 0,00	0 0,00	0 0,00	0 0,00	0 0,00
	Summe - Gruppe 17	299.736 284,38	294.700 275,16	308.200 283,79	308.200 283,79	308.200 283,79	308.200 283,79	308.200 283,79
	Summe - Hauptgruppe 1	721.308 684,35	772.500 721,29	848.800 781,58	838.800 772,38	838.800 772,38	838.800 772,38	838.800 772,38

## 3. Gruppierungsübersicht in EUR

Einwohner 2020: 1.054 2021: 1.071 2022: 1.086 weitere Jahre: 1.086

Nr.	Bezeichnung Hauptgruppe, Gruppe u. Untergruppe	Ergeb. Jahresrechnung	Haushalts-Ansatz		Finanzpläne			
		2020 pro Einw.	2021 pro Einw.	2022 pro Einw.	2023 pro Einw.	2024 pro Einw.	2025 pro Einw.	2026 pro Einw.
2	Sonstige Finanzeinnahmen							
20	Zinseinnahmen							
207	Zinsen von privaten Unternehmen							
2070	Zinsen von privaten Unternehmen und Kreditinstituten Raiffeisenbanken, Sparkassen	16 0,02	200 0,19	100 0,09	100 0,09	100 0,09	100 0,09	100 0,09
	Summe - Gruppe 20	16 0,02	200 0,19	100 0,09	100 0,09	100 0,09	100 0,09	100 0,09
22	Konzessionsabgaben							
220	Konzessionsabgaben							
2200	Konzessionsabgaben	24.676 23,41	25.700 24,00	25.000 23,02	25.000 23,02	25.000 23,02	25.000 23,02	25.000 23,02
	Summe - Gruppe 22	24.676 23,41	25.700 24,00	25.000 23,02	25.000 23,02	25.000 23,02	25.000 23,02	25.000 23,02
26	Weitere Finanzeinnahmen							
261	Steuerliche Nebenleistungen							
2610	Säumniszuschläge, Stundungszinsen u.ä.	413 0,39	100 0,09	300 0,28	300 0,28	300 0,28	300 0,28	300 0,28
2612	Stundungszinsen	0 0,00	100 0,09	100 0,09	100 0,09	100 0,09	100 0,09	100 0,09
2616	Verzinsung von Steuernachforderungen	56 0,05	100 0,09	100 0,09	100 0,09	100 0,09	100 0,09	100 0,09
	Summe - Gruppe 26	469 0,45	300 0,28	500 0,46	500 0,46	500 0,46	500 0,46	500 0,46
27	Kalkulatorische Einnahmen							
270	Abschreibungen							
2700	Abschreibungen	17.418 16,53	17.500 16,34	17.500 16,11	17.500 16,11	17.500 16,11	17.500 16,11	17.500 16,11
275	Verzinsung des Anlagekapitals							

## 3. Gruppierungsübersicht in EUR

Einwohner 2020: 1.054 2021: 1.071 2022: 1.086 weitere Jahre: 1.086

Nr.	Bezeichnung Hauptgruppe, Gruppe u. Untergruppe	Ergeb. Jahresrechnung	Haushalts-Ansatz		Finanzpläne			
		2020 pro Einw.	2021 pro Einw.	2022 pro Einw.	2023 pro Einw.	2024 pro Einw.	2025 pro Einw.	2026 pro Einw.
2750	Verzinsung des Anlagekapitals	12.700 12,05	12.900 12,04	12.900 11,88	12.900 11,88	12.900 11,88	12.900 11,88	12.900 11,88
	Summe - Gruppe 27	30.118 28,57	30.400 28,38	30.400 27,99	30.400 27,99	30.400 27,99	30.400 27,99	30.400 27,99
28	Zuführung v. Vermögenshaushalt							
280	Zuführung v. Vermögenshaushalt							
2800	Zuführung vom Vermögenshaushalt	0 0,00	60.500 56,49	0 0,00	0 0,00	0 0,00	0 0,00	0 0,00
	Summe - Gruppe 28	0 0,00	60.500 56,49	0 0,00	0 0,00	0 0,00	0 0,00	0 0,00
Summe - Hauptgruppe 2		55.279 52,45	117.100 109,34	56.000 51,57	56.000 51,57	56.000 51,57	56.000 51,57	56.000 51,57

## 3. Gruppierungsübersicht in EUR

Einwohner 2020: 1.054 2021: 1.071 2022: 1.086 weitere Jahre: 1.086

Nr.	Bezeichnung Hauptgruppe, Gruppe u. Untergruppe	Ergeb. Jahresrechnung	Haushalts-Ansatz		Finanzpläne			
		2020 pro Einw.	2021 pro Einw.	2022 pro Einw.	2023 pro Einw.	2024 pro Einw.	2025 pro Einw.	2026 pro Einw.
3	Einnahmen des							
30	Vermögenshaushalts							
300	Zuführung vom							
	Verwaltungshaushalt							
3000	Zuführung vom	167.664	0	8.600	56.100	29.100	19.200	9.700
	Verwaltungshaushalt	159,07	0,00	7,92	51,66	26,80	17,68	8,93
303	Zuführung vom Verw.haushalt							
	Sonderrücklage - Gebühren							
3030	Zuführung vom Verw.haushalt	0	0	0	14.000	13.000	12.000	11.000
	Sonderrücklage - Gebühren	0,00	0,00	0,00	12,89	11,97	11,05	10,13
	Summe - Gruppe 30	167.664	0	8.600	70.100	42.100	31.200	20.700
		159,07	0,00	7,92	64,55	38,77	28,73	19,06
31	Entnahmen aus Rücklagen							
310	Entnahme aus der							
	allgemeinen Rücklage							
3100	Entnahme aus der	672.120	455.700	264.300	650.000	0	0	0
	allgemeinen Rücklage	637,69	425,49	243,37	598,53	0,00	0,00	0,00
	Summe - Gruppe 31	672.120	455.700	264.300	650.000	0	0	0
		637,69	425,49	243,37	598,53	0,00	0,00	0,00
34	Einnahmen aus der Veräußerung							
340	von Sachen des Anlagevermögens							
	Veräußerung von Grundstücken,							
	baulichen Anlagen und							
	grundstücksgleichen Rechten							
3400	Veräußerung von Grundstücken,	139.740	300.000	85.000	85.000	85.000	85.000	0
	baulichen Anlagen und	132,58	280,11	78,27	78,27	78,27	78,27	0,00
	grundstücksgleichen Rechten							
345	Verkauf von beweglichen Sachen							
3450	Verkauf von beweglichen Sachen	0	0	875.000	0	0	0	0
		0,00	0,00	805,71	0,00	0,00	0,00	0,00

## 3. Gruppierungsübersicht in EUR

Einwohner 2020: 1.054 2021: 1.071 2022: 1.086 weitere Jahre: 1.086

Nr.	Bezeichnung Hauptgruppe, Gruppe u. Untergruppe	Ergeb. Jahresrechnung	Haushalts-Ansatz		Finanzpläne			
		2020 pro Einw.	2021 pro Einw.	2022 pro Einw.	2023 pro Einw.	2024 pro Einw.	2025 pro Einw.	2026 pro Einw.
	Summe - Gruppe 34	139.740 132,58	300.000 280,11	960.000 883,98	85.000 78,27	85.000 78,27	85.000 78,27	0 0,00
35	Beiträge und ähnliche Entgelte							
353	Beiträge für Abwasseranlagen							
3530	Beiträge für Abwasseranlagen	75.513 71,64	10.000 9,34	8.000 7,37	8.000 7,37	8.000 7,37	8.000 7,37	8.000 7,37
356	Beiträge für Wasser- versorgungsanlagen							
3560	Beiträge für Wasser- versorgungsanlagen (Herstellungsaufwand)	38.690 36,71	3.500 3,27	3.000 2,76	3.000 2,76	3.000 2,76	3.000 2,76	3.000 2,76
	Summe - Gruppe 35	114.203 108,35	13.500 12,61	11.000 10,13	11.000 10,13	11.000 10,13	11.000 10,13	11.000 10,13
36	Zuweisungen und Zuschüsse für Investitionen u. Inv.Förder.M.							
361	Investitionszuweisungen vom Land							
3610	Investitionszuweisungen vom Land	39.483 37,46	40.700 38,00	424.500 390,88	1.238.000 1.139,96	1.020.000 939,23	20.000 18,42	20.000 18,42
3612	Investitionszuweisungen vom Land	0 0,00	0 0,00	50.000 46,04	0 0,00	0 0,00	0 0,00	0 0,00
3613	Investitionszuweisungen vom Land	0 0,00	0 0,00	56.400 51,93	0 0,00	0 0,00	0 0,00	0 0,00
3614	Investitionspauschale (Art. 12 FAG)	143.000 135,67	155.600 145,28	155.600 143,28	143.000 131,68	143.000 131,68	143.000 131,68	143.000 131,68
	Summe - Gruppe 36	182.483 173,13	196.300 183,29	686.500 632,14	1.381.000 1.271,64	1.163.000 1.070,90	163.000 150,09	163.000 150,09



## 3. Gruppierungsübersicht in EUR

Einwohner 2020: 1.054 2021: 1.071 2022: 1.086 weitere Jahre: 1.086

Nr.	Bezeichnung Hauptgruppe, Gruppe u. Untergruppe	Ergeb. Jahresrechnung	Haushalts-Ansatz		Finanzpläne			
		2020 pro Einw.	2021 pro Einw.	2022 pro Einw.	2023 pro Einw.	2024 pro Einw.	2025 pro Einw.	2026 pro Einw.
37	Einnahmen aus Krediten und inneren Darlehen							
377	Einnahmen aus Krediten von Kreditinstituten (einschl. Sparkassen)							
3776	Einnahmen aus Kredite von Kreditinstituten (alle Banken) für sonstige Maßnahmen im HH	0 0,00	0 0,00	0 0,00	237.900 219,06	767.500 706,72	0 0,00	0 0,00
	Summe - Gruppe 37	0 0,00	0 0,00	0 0,00	237.900 219,06	767.500 706,72	0 0,00	0 0,00
	Summe - Hauptgruppe 3	1.276.209 1.210,82	965.500 901,49	1.930.400 1.777,53	2.435.000 2.242,17	2.068.600 1.904,79	290.200 267,22	194.700 179,28

## 3. Gruppierungsübersicht in EUR

Einwohner 2020: 1.054 2021: 1.071 2022: 1.086 weitere Jahre: 1.086

Nr.	Bezeichnung Hauptgruppe, Gruppe u. Untergruppe	Ergeb. Jahresrechnung	Haushalts-Ansatz		Finanzpläne			
		2020 pro Einw.	2021 pro Einw.	2022 pro Einw.	2023 pro Einw.	2024 pro Einw.	2025 pro Einw.	2026 pro Einw.

Summe - E i n n a h m e n		3.361.305	3.140.900	4.250.700	4.746.100	4.384.700	2.611.300	2.520.800
		3.189,09	2.932,68	3.914,09	4.370,26	4.037,48	2.404,51	2.321,18

## 3. Gruppierungsübersicht in EUR

Einwohner 2020: 1.054 2021: 1.071 2022: 1.086 weitere Jahre: 1.086

Nr.	Bezeichnung Hauptgruppe, Gruppe u. Untergruppe	Ergeb. Jahresrechnung	Haushalts-Ansatz		Finanzpläne			
		2020 pro Einw.	2021 pro Einw.	2022 pro Einw.	2023 pro Einw.	2024 pro Einw.	2025 pro Einw.	2026 pro Einw.
A u s g a b e n								
4	Personalausgaben							
40	Aufwendungen für ehrenamtliche Tätigkeit							
409	Aufwendungen für ehrenamtliche Tätigkeit							
4090	Aufwendungen für ehrenamtliche Tätigkeit	69.061	79.900	85.500	86.500	87.500	88.500	89.500
		65,52	74,60	78,73	79,65	80,57	81,49	82,41
4099	Aufwend.f.ehrenamtl.Tätigkeit	3.650	4.100	4.100	4.100	4.100	4.100	4.100
	-sonstiges Personal-	3,46	3,83	3,78	3,78	3,78	3,78	3,78
	Summe - Gruppe 40	72.711	84.000	89.600	90.600	91.600	92.600	93.600
		68,99	78,43	82,50	83,43	84,35	85,27	86,19
41	Dienstbezüge und dgl.							
414	Beschäftigtenentgelt							
4140	Beschäftigtenentgelt	368.909	370.100	415.900	421.000	426.100	431.200	436.300
		350,01	345,56	382,97	387,66	392,36	397,05	401,75
419	4							
4190	Entschädigg. Dienstbezüge	0	0	1.300	0	0	0	0
	Entschädigg. Dienstbezüge	0,00	0,00	1,20	0,00	0,00	0,00	0,00
	Summe - Gruppe 41	368.909	370.100	417.200	421.000	426.100	431.200	436.300
		350,01	345,56	384,16	387,66	392,36	397,05	401,75
43	Beiträge zu Versorgungskassen							
434	Beiträge zu Versorgungskassen Beschäftigte							
4340	Beiträge zu Versorgungskassen Beschäftigte	26.837	29.000	32.500	33.100	33.700	34.300	34.900
		25,46	27,08	29,93	30,48	31,03	31,58	32,14
	Summe - Gruppe 43	26.837	29.000	32.500	33.100	33.700	34.300	34.900
		25,46	27,08	29,93	30,48	31,03	31,58	32,14

## 3. Gruppierungsübersicht in EUR

Einwohner 2020: 1.054 2021: 1.071 2022: 1.086 weitere Jahre: 1.086

Nr.	Bezeichnung Hauptgruppe, Gruppe u. Untergruppe	Ergeb. Jahresrechnung	Haushalts-Ansatz		Finanzpläne			
		2020 pro Einw.	2021 pro Einw.	2022 pro Einw.	2023 pro Einw.	2024 pro Einw.	2025 pro Einw.	2026 pro Einw.
44	Beiträge zur gesetzlichen Sozialversicherung							
444	Beiträge zur gesetzlichen Sozialversicherung Beschäftigte							
4440	Beiträge zur gesetzlichen Sozialversicherung Beschäftigte	73.228	77.200	83.800	84.800	85.800	86.800	88.600
		69,48	72,08	77,16	78,08	79,01	79,93	81,58
448	Beiträge zur gesetzlichen Sozialversicherung 'Sonstige'							
4480	Beiträge zur gesetzlichen Sozialversicherung 'Sonstige'	7.671	8.500	9.500	9.600	9.700	9.800	9.900
		7,28	7,94	8,75	8,84	8,93	9,02	9,12
	Summe - Gruppe 44	80.899	85.700	93.300	94.400	95.500	96.600	98.500
		76,75	80,02	85,91	86,92	87,94	88,95	90,70
45	Beihilfen, Unterstützungen u.ä.							
459	Beihilfen, Unterstützungen u.ä.							
4590	Beihilfen, Unterstützungen u.ä.	2	0	0	0	0	0	0
		0,00	0,00	0,00	0,00	0,00	0,00	0,00
	Summe - Gruppe 45	2	0	0	0	0	0	0
		0,00	0,00	0,00	0,00	0,00	0,00	0,00
46	Personalnebenausgaben							
469	Personalnebenausgaben							
4690	Personalnebenausgaben	0	100	100	100	100	100	100
		0,00	0,09	0,09	0,09	0,09	0,09	0,09
	Summe - Gruppe 46	0	100	100	100	100	100	100
		0,00	0,09	0,09	0,09	0,09	0,09	0,09

## 3. Gruppierungsübersicht in EUR

Einwohner 2020: 1.054 2021: 1.071 2022: 1.086 weitere Jahre: 1.086

Nr.	Bezeichnung Hauptgruppe, Gruppe u. Untergruppe	Ergeb. Jahresrechnung	Haushalts-Ansatz		Finanzpläne			
		2020 pro Einw.	2021 pro Einw.	2022 pro Einw.	2023 pro Einw.	2024 pro Einw.	2025 pro Einw.	2026 pro Einw.
47	Deckungsreserve für Personal- ausgaben							
470	Deckungsreserve für Personal- ausgaben gemäß @ 11 KommHV							
4700	Deckungsreserve für Personal- ausgaben gemäß @ 11 KommHV	0 0,00	5.000 4,67	5.000 4,60	5.000 4,60	5.000 4,60	5.000 4,60	5.000 4,60
	Summe - Gruppe 47	0 0,00	5.000 4,67	5.000 4,60	5.000 4,60	5.000 4,60	5.000 4,60	5.000 4,60
Summe - Hauptgruppe 4		549.357 521,21	573.900 535,85	637.700 587,20	644.200 593,19	652.000 600,37	659.800 607,55	668.400 615,47

## 3. Gruppierungsübersicht in EUR

Einwohner 2020: 1.054 2021: 1.071 2022: 1.086 weitere Jahre: 1.086

Nr.	Bezeichnung Hauptgruppe, Gruppe u. Untergruppe	Ergeb. Jahresrechnung	Haushalts-Ansatz		Finanzpläne			
		2020 pro Einw.	2021 pro Einw.	2022 pro Einw.	2023 pro Einw.	2024 pro Einw.	2025 pro Einw.	2026 pro Einw.
5	Sächlicher Verwaltungs- und Betriebsaufwand							
50	Unterhalt der Grundstücke und baulichen Anlagen							
500	Gebäude- und Grundstücks- unterhalt							
5000	Gebäude- und Grundstücks- unterhalt	44.463 42,19	82.700 77,22	85.200 78,45	71.200 65,56	72.200 66,48	73.200 67,40	74.200 68,32
	Summe - Gruppe 50	44.463 42,19	82.700 77,22	85.200 78,45	71.200 65,56	72.200 66,48	73.200 67,40	74.200 68,32
51	Unterhalt des sonstigen unbeweglichen Vermögens							
510	Unterhalt des sonstigen unbeweglichen Vermögens							
5100	Unterhalt des sonstigen unbeweglichen Vermögens	3.558 3,38	7.700 7,19	15.200 14,00	7.200 6,63	7.200 6,63	7.200 6,63	7.200 6,63
513	Unterhalt v. Straßen, Wegen u.ä.							
5130	Unterhalt v. Straßen, Wegen u.ä.	11.701 11,10	35.000 32,68	38.000 34,99	28.000 25,78	28.000 25,78	28.000 25,78	28.000 25,78
5133	Unterhalt: Straßenbeleuchtung	954 0,90	1.000 0,93	1.000 0,92	1.000 0,92	1.000 0,92	1.000 0,92	1.000 0,92
514	Brücken, Gewässer, Dämme u.ä.							
5142	Unterhalt: Gewässer u.ä.	846 0,80	1.500 1,40	1.500 1,38	1.500 1,38	1.500 1,38	1.500 1,38	1.500 1,38
515	Unterhalt von Wasserversorg.- und Entwässerungsanlagen							
5150	Unterhalt von Wasserversorg.- und Entwässerungsanlagen	6.575 6,24	5.000 4,67	15.000 13,81	5.000 4,60	5.000 4,60	5.000 4,60	5.000 4,60
5151	Unterhalt: Entwässerungsanlagen	10.957 10,40	30.000 28,01	18.000 16,57	14.000 12,89	14.000 12,89	14.000 12,89	14.000 12,89
516	Unterhalt: Freizeitanlagen u.ä.							
5165	Unterhalt: Grünanlagen u.ä.	25.733 24,41	22.000 20,54	29.000 26,70	29.500 27,16	30.000 27,62	30.500 28,08	31.000 28,55
5166	Unterhalt: Friedhöfe, Gräber	1.322 1,25	2.500 2,33	4.000 3,68	2.000 1,84	2.000 1,84	2.000 1,84	2.000 1,84

## 3. Gruppierungsübersicht in EUR

Einwohner 2020: 1.054 2021: 1.071 2022: 1.086 weitere Jahre: 1.086

Nr.	Bezeichnung Hauptgruppe, Gruppe u. Untergruppe	Ergeb. Jahresrechnung	Haushalts-Ansatz		Finanzpläne			
		2020 pro Einw.	2021 pro Einw.	2022 pro Einw.	2023 pro Einw.	2024 pro Einw.	2025 pro Einw.	2026 pro Einw.
517	Unterhalt land- und forst- wirtschaftlicher Grundbesitz							
5170	Unterhalt land- und forst- wirtschaftlicher Grundbesitz	17.456 16,56	25.000 23,34	15.000 13,81	10.000 9,21	10.000 9,21	10.000 9,21	10.000 9,21
	Summe - Gruppe 51	79.102 75,05	129.700 121,10	136.700 125,87	98.200 90,42	98.700 90,88	99.200 91,34	99.700 91,80
52	Geräte, Ausstattungs- und Ausrüstungsgegenstände u.ä.							
520	Verwaltungs-u.Zweckausstattung							
5200	Verwaltungs-u.Zweckausstattung	17.435 16,54	12.400 11,58	17.000 15,65	14.600 13,44	14.600 13,44	14.600 13,44	14.600 13,44
	Summe - Gruppe 52	17.435 16,54	12.400 11,58	17.000 15,65	14.600 13,44	14.600 13,44	14.600 13,44	14.600 13,44
54	Bewirtschaftung d.Grundstücke und baulichen Anlagen							
540	Bewirtschaftung der Grundstücke und Gebäude							
5400	Bewirtschaftung der Grundstücke und Gebäude	31.628 30,01	42.100 39,31	47.200 43,46	47.500 43,74	47.800 44,01	48.100 44,29	48.400 44,57
	Summe - Gruppe 54	31.628 30,01	42.100 39,31	47.200 43,46	47.500 43,74	47.800 44,01	48.100 44,29	48.400 44,57
55	Haltung von Fahrzeugen							
550	Haltung von Fahrzeugen							
5500	Haltung von Fahrzeugen	20.044 19,02	19.000 17,74	23.000 21,18	23.500 21,64	24.000 22,10	24.500 22,56	25.000 23,02
	Summe - Gruppe 55	20.044 19,02	19.000 17,74	23.000 21,18	23.500 21,64	24.000 22,10	24.500 22,56	25.000 23,02

## 3. Gruppierungsübersicht in EUR

Einwohner 2020: 1.054 2021: 1.071 2022: 1.086 weitere Jahre: 1.086

Nr.	Bezeichnung Hauptgruppe, Gruppe u. Untergruppe	Ergeb. Jahresrechnung	Haushalts-Ansatz		Finanzpläne			
		2020 pro Einw.	2021 pro Einw.	2022 pro Einw.	2023 pro Einw.	2024 pro Einw.	2025 pro Einw.	2026 pro Einw.
56	Besondere Aufwendungen für Bedienstete							
560	Dienst- und Schutzkleidung, pers. Ausrüstungsgegenstände							
5600	Dienst- und Schutzkleidung, pers. Ausrüstungsgegenstände	8.648	6.000	6.000	6.000	6.000	6.000	6.000
		8,21	5,60	5,52	5,52	5,52	5,52	5,52
562	Aus- und Fortbildung, Umschulung							
5620	Aus- und Fortbildung, Umschulung	0	300	2.000	2.000	2.000	2.000	2.000
		0,00	0,28	1,84	1,84	1,84	1,84	1,84
Summe - Gruppe 56		8.648	6.300	8.000	8.000	8.000	8.000	8.000
		8,21	5,88	7,37	7,37	7,37	7,37	7,37
Summe - Hauptgruppe 5		201.321	292.200	317.100	263.000	265.300	267.600	269.900
		191,01	272,83	291,99	242,17	244,29	246,41	248,53



## 3. Gruppierungsübersicht in EUR

Einwohner 2020: 1.054 2021: 1.071 2022: 1.086 weitere Jahre: 1.086

Nr.	Bezeichnung Hauptgruppe, Gruppe u. Untergruppe	Ergeb. Jahresrechnung	Haushalts-Ansatz		Finanzpläne			
		2020 pro Einw.	2021 pro Einw.	2022 pro Einw.	2023 pro Einw.	2024 pro Einw.	2025 pro Einw.	2026 pro Einw.
6	Sächlicher Verwaltungs- und Betriebsaufwand							
60	Weitere Verwaltungs- und Betriebsausgaben							
602	Kindergartenbedarf							
6024	Spiel- und Getränkegeld (Speisen und Getränke)	2.000 1,90	2.500 2,33	2.500 2,30	2.500 2,30	2.500 2,30	2.500 2,30	2.500 2,30
6025	Gruppenbedarf (allgemein)	0 0,00	2.500 2,33	2.500 2,30	2.500 2,30	2.500 2,30	2.500 2,30	2.500 2,30
	Summe - Gruppe 60	2.000 1,90	5.000 4,67	5.000 4,60	5.000 4,60	5.000 4,60	5.000 4,60	5.000 4,60
63	Weitere Verwaltungs- und Betriebsausgaben							
630	Verschiedene Aufwendungen für Verwaltung und Betrieb							
6300	Verschiedene Aufwendungen für Verwaltung und Betrieb	2.418 2,29	2.500 2,33	2.500 2,30	2.500 2,30	2.500 2,30	2.500 2,30	2.500 2,30
631	Gemeinschaftspflege u.ä.							
6311	Gemeinschaftsveranstaltungen	0 0,00	400 0,37	400 0,37	400 0,37	400 0,37	400 0,37	400 0,37
6312	Feiern, Ehrungen	2.088 1,98	3.500 3,27	3.500 3,22	3.500 3,22	3.500 3,22	3.500 3,22	3.500 3,22
632	Verschiedener Betriebsaufwand							
6320	Verschiedener Betriebsaufwand	15.247 14,47	16.100 15,03	15.500 14,27	15.500 14,27	15.500 14,27	15.500 14,27	15.500 14,27
6321	Öffentlichkeitsarbeit	641 0,61	800 0,75	800 0,74	800 0,74	800 0,74	800 0,74	800 0,74
6322	EDV-Kosten an Dritte	320 0,30	7.400 6,91	1.500 1,38	1.500 1,38	1.500 1,38	1.500 1,38	1.500 1,38
6328	Sonst. versch. Betriebsaufwand	0 0,00	500 0,47	500 0,46	500 0,46	500 0,46	500 0,46	500 0,46
6329	Sonst. versch. Betriebsaufwand	0 0,00	1.100 1,03	1.100 1,01	1.100 1,01	1.100 1,01	1.100 1,01	1.100 1,01
634	Ausgaben für Energie für Betriebszwecke							

## 3. Gruppierungsübersicht in EUR

Einwohner 2020: 1.054 2021: 1.071 2022: 1.086 weitere Jahre: 1.086

Nr.	Bezeichnung Hauptgruppe, Gruppe u. Untergruppe	Ergeb. Jahresrechnung	Haushalts-Ansatz		Finanzpläne			
		2020 pro Einw.	2021 pro Einw.	2022 pro Einw.	2023 pro Einw.	2024 pro Einw.	2025 pro Einw.	2026 pro Einw.
6340	Energie für Betriebszwecke	26.147	30.000	29.000	29.000	29.000	29.000	29.000
		24,81	28,01	26,70	26,70	26,70	26,70	26,70
6342	Stromverbrauch für Betriebszwecke	6.962	9.000	10.500	10.700	10.900	11.100	11.300
		6,61	8,40	9,67	9,85	10,04	10,22	10,41
635	Fremdenergiebezug der Versorgungsunternehmen							
6351	Fremdwasserbezug	81.901	90.000	90.000	90.000	90.000	90.000	90.000
		77,70	84,03	82,87	82,87	82,87	82,87	82,87
638	Kosten der freiwilligen Schülerbeförderung							
6380	Kosten der freiwilligen Schülerbeförderung durch andere Verkehrsträger	1.316	1.500	600	0	0	0	0
		1,25	1,40	0,55	0,00	0,00	0,00	0,00
	Summe - Gruppe 63	137.039	162.800	155.900	155.500	155.700	155.900	156.100
		130,02	152,01	143,55	143,19	143,37	143,55	143,74
64	Steuern, Versicherungen, Schadensfälle							
640	Steuern, Versicherungen, Leistungen bei nicht-versicherten Schäden							
6400	Steuern, Versicherungen, gesetzliche Unfallversicherung	21.437	22.700	24.300	24.700	25.100	25.500	25.900
		20,34	21,20	22,38	22,74	23,11	23,48	23,85
6407	7 % ermäßigte Umsatzsteuer	4.821	6.300	6.300	6.300	6.300	6.300	6.300
		4,57	5,88	5,80	5,80	5,80	5,80	5,80
641	Umsatzsteuer und dgl.							
6411	Umsatzsteuerzahllast ans Finanzamt	0	3.000	1.000	1.000	1.000	1.000	1.000
		0,00	2,80	0,92	0,92	0,92	0,92	0,92
6419	19 % volle Umsatzsteuer ab 01.01.2007	1.855	1.600	1.600	1.600	1.600	1.600	1.600
		1,76	1,49	1,47	1,47	1,47	1,47	1,47
649	Sonderabgaben							
6490	Unterstützungsfonds nach Art. 13a Bay.Bodenschutzgesetz - Altlasten	386	500	500	500	500	500	500
		0,37	0,47	0,46	0,46	0,46	0,46	0,46
6495	Abwasserabgabe (z.B. für eigene Einrichtungen)	2.610	4.500	5.000	5.000	5.000	5.000	5.000
		2,48	4,20	4,60	4,60	4,60	4,60	4,60

## 3. Gruppierungsübersicht in EUR

Einwohner 2020: 1.054 2021: 1.071 2022: 1.086 weitere Jahre: 1.086

Nr.	Bezeichnung Hauptgruppe, Gruppe u. Untergruppe	Ergeb. Jahresrechnung	Haushalts-Ansatz		Finanzpläne			
		2020 pro Einw.	2021 pro Einw.	2022 pro Einw.	2023 pro Einw.	2024 pro Einw.	2025 pro Einw.	2026 pro Einw.
	Summe - Gruppe 64	31.109 29,52	38.600 36,04	38.700 35,64	39.100 36,00	39.500 36,37	39.900 36,74	40.300 37,11
65	Geschäftsausgaben							
650	Bürobedarf							
6500	Bürobedarf	213 0,20	300 0,28	200 0,18	200 0,18	200 0,18	200 0,18	200 0,18
652	Post-, Fernmeldegebühren u.ä.							
6520	Post-, Fernmeldegebühren	2.664 2,53	2.700 2,52	3.400 3,13	3.400 3,13	3.400 3,13	3.400 3,13	3.400 3,13
653	Öffentliche Bekanntmachungen, Amtsblatt							
6530	Öffentliche Bekanntmachungen, Amtsblatt, Pflege Homepage	2.649 2,51	3.000 2,80	3.000 2,76	3.000 2,76	3.000 2,76	3.000 2,76	3.000 2,76
654	Dienstreisen							
6540	Dienstreisen	2.743 2,60	4.200 3,92	5.000 4,60	5.000 4,60	5.000 4,60	5.000 4,60	5.000 4,60
6542	Vergütung für Benutzung privater PKW, Stadtfahrten	2.134 2,02	4.000 3,73	2.500 2,30	2.500 2,30	2.500 2,30	2.500 2,30	2.500 2,30
655	Sachverständigenkosten, Gerichtskosten u.ä.							
6550	Sachverständigenkosten, Gerichtskosten u.ä.	5.071 4,81	6.300 5,88	33.900 31,22	6.900 6,35	6.900 6,35	6.900 6,35	6.900 6,35
6551	Sachverständigenkosten	0 0,00	0 0,00	2.000 1,84	0 0,00	0 0,00	0 0,00	0 0,00
6552	Gerichts-, Anwaltskosten u.ä.	-48 -0,05	100 0,09	100 0,09	100 0,09	100 0,09	100 0,09	100 0,09
6554	Kassen- und Organisations- prüfung u.ä.	0 0,00	1.900 1,77	2.900 2,67	0 0,00	2.900 2,67	0 0,00	0 0,00
6558	Abmarkungskosten, Grenzsteine	1.106 1,05	1.500 1,40	1.500 1,38	1.500 1,38	1.500 1,38	1.500 1,38	1.500 1,38
658	Sonstige Geschäftsausgaben							
6581	Bank-, Postscheckgebühren u.ä.	248 0,24	200 0,19	200 0,18	200 0,18	200 0,18	200 0,18	200 0,18

## 3. Gruppierungsübersicht in EUR

Einwohner 2020: 1.054 2021: 1.071 2022: 1.086 weitere Jahre: 1.086

Nr.	Bezeichnung Hauptgruppe, Gruppe u. Untergruppe	Ergeb. Jahresrechnung	Haushalts-Ansatz		Finanzpläne			
		2020 pro Einw.	2021 pro Einw.	2022 pro Einw.	2023 pro Einw.	2024 pro Einw.	2025 pro Einw.	2026 pro Einw.
	Summe - Gruppe 65	16.780 15,92	24.200 22,60	54.700 50,37	22.800 20,99	25.700 23,66	22.800 20,99	22.800 20,99
66	Weitere allgemeine sächliche Ausgaben							
660	Verfüungsmittel							
6600	Verfüungsmittel	0 0,00	300 0,28	300 0,28	300 0,28	300 0,28	300 0,28	300 0,28
661	Mitgliedsbeiträge an Verbände, Vereine und dgl.							
6610	Mitgliedsbeiträge an Verbände, Vereine und dgl.	4.096 3,89	4.400 4,11	4.300 3,96	4.300 3,96	4.300 3,96	4.300 3,96	4.300 3,96
662	Vermischte Ausgaben							
6620	Vermischte Ausgaben	1.053 1,00	600 0,56	600 0,55	600 0,55	600 0,55	600 0,55	600 0,55
	Summe - Gruppe 66	5.149 4,89	5.300 4,95	5.200 4,79	5.200 4,79	5.200 4,79	5.200 4,79	5.200 4,79
67	Erstattungen von Ausgaben des Verwaltungshaushalts							
671	Land							
6710	Land	2.721	2.800	2.800	2.800	2.800	2.800	2.800
672	Forstbesoldungsbeiträge	2,58	2,61	2,58	2,58	2,58	2,58	2,58
672	Erstattungen an Gemeinden und Gemeindeverbände							
6720	Erstattungen an Gemeinden und Gemeindeverbände	2.507 2,38	6.000 5,60	6.000 5,52	6.000 5,52	6.000 5,52	6.000 5,52	6.000 5,52
679	Innere Verrechnungen							
6790	Innere Verrechnungen	152.513 144,70	137.100 128,01	163.600 150,64	163.600 150,64	163.600 150,64	163.600 150,64	163.600 150,64
6799	Innere Verrechnungen: Sonstige Betriebsleistungen	14.956 14,19	15.000 14,01	15.000 13,81	15.000 13,81	15.000 13,81	15.000 13,81	15.000 13,81

## 3. Gruppierungsübersicht in EUR

Einwohner 2020: 1.054 2021: 1.071 2022: 1.086 weitere Jahre: 1.086

Nr.	Bezeichnung Hauptgruppe, Gruppe u. Untergruppe	Ergeb. Jahresrechnung	Haushalts-Ansatz		Finanzpläne			
		2020 pro Einw.	2021 pro Einw.	2022 pro Einw.	2023 pro Einw.	2024 pro Einw.	2025 pro Einw.	2026 pro Einw.
	Summe - Gruppe 67	172.697 163,85	160.900 150,23	187.400 172,56	187.400 172,56	187.400 172,56	187.400 172,56	187.400 172,56
68	Kalkulatorische Kosten							
680	Abschreibungen							
6800	Abschreibungen	17.418 16,53	17.500 16,34	17.500 16,11	17.500 16,11	17.500 16,11	17.500 16,11	17.500 16,11
685	Verzinsung des Anlagekapitals							
6850	Verzinsung des Anlagekapitals	12.700 12,05	12.900 12,04	12.900 11,88	12.900 11,88	12.900 11,88	12.900 11,88	12.900 11,88
	Summe - Gruppe 68	30.118 28,57	30.400 28,38	30.400 27,99	30.400 27,99	30.400 27,99	30.400 27,99	30.400 27,99
	Summe - Hauptgruppe 6	394.892 374,66	427.200 398,88	477.300 439,50	445.400 410,13	448.900 413,35	446.600 411,23	447.200 411,79

## 3. Gruppierungsübersicht in EUR

Einwohner 2020: 1.054 2021: 1.071 2022: 1.086 weitere Jahre: 1.086

Nr.	Bezeichnung Hauptgruppe, Gruppe u. Untergruppe	Ergeb. Jahresrechnung	Haushalts-Ansatz		Finanzpläne			
		2020 pro Einw.	2021 pro Einw.	2022 pro Einw.	2023 pro Einw.	2024 pro Einw.	2025 pro Einw.	2026 pro Einw.
7	Zuweisungen u. Zuschüsse							
70	Zuschüsse für lfd. Zwecke an soziale od. ähnl. Einrichtungen							
701	Zuschüsse für lfd. Zwecke an die Arbeiterwohlfahrt sowie deren Einrichtungen							
7010	Zuschüsse für lfd. Zwecke an die Arbeiterwohlfahrt sowie deren Einrichtungen	6.927 6,57	7.000 6,54	5.500 5,06	5.500 5,06	5.500 5,06	5.500 5,06	5.500 5,06
7014	50% Landesmittel (4641.1714) + 50% Gemeindeanteil für Regelkinder an KiGa Träger	74.769 70,94	68.000 63,49	80.500 74,13	80.500 74,13	80.500 74,13	80.500 74,13	80.500 74,13
707	Zuschüsse für lfd. Zwecke an sonst. Wohlfahrtsverbände u.ä. sowie deren Einrichtungen							
7073	Zuschüsse für lfd. Zwecke an Krankenpflegestationen sonstiger Wohlfahrtsverbände u.ä.	68 0,06	100 0,09	0 0,00	0 0,00	0 0,00	0 0,00	0 0,00
708	Zuschüsse für lfd. Zwecke an soziale oder ähnliche Einrichtungen							
7080	Zuschüsse für lfd. Zwecke an soziale oder ähnliche Einrichtungen	738 0,70	2.100 1,96	2.100 1,93	1.100 1,01	1.100 1,01	1.100 1,01	1.100 1,01
709	Zuschüsse für lfd. Zwecke an Verbände, Vereine u.ä. sowie deren Einrichtungen							
7091	Zuschüsse für lfd. Zwecke an kulturelle Verbände, Vereine u.ä. sowie deren Einrichtungen	1.575 1,49	2.000 1,87	2.000 1,84	2.000 1,84	2.000 1,84	2.000 1,84	2.000 1,84
Summe - Gruppe 70		84.077 79,77	79.200 73,95	90.100 82,97	89.100 82,04	89.100 82,04	89.100 82,04	89.100 82,04

## 3. Gruppierungsübersicht in EUR

Einwohner 2020: 1.054 2021: 1.071 2022: 1.086 weitere Jahre: 1.086

Nr.	Bezeichnung Hauptgruppe, Gruppe u. Untergruppe	Ergeb. Jahresrechnung	Haushalts-Ansatz		Finanzpläne			
		2020 pro Einw.	2021 pro Einw.	2022 pro Einw.	2023 pro Einw.	2024 pro Einw.	2025 pro Einw.	2026 pro Einw.
71	Zuweisungen und sonstige Zuschüsse für lfd. Zwecke							
711	Zuweisungen für lfd. Zwecke an das Land							
7110	Zuweisungen für lfd. Zwecke an das Land	663 0,63	800 0,75	800 0,74	800 0,74	800 0,74	800 0,74	800 0,74
712	Gemeinden und Gemeindeverbände Zuweisungen z.B. für Schulen, Kindergärten							
7120	Gemeinden und Gemeindeverbände Zuweisungen z.B. für Schulen, Kindergärten	7.555 7,17	10.000 9,34	9.000 8,29	9.000 8,29	9.000 8,29	9.000 8,29	9.000 8,29
713	Zuweisungen für lfd. Zwecke an Zweckverbände und dgl.							
7130	Zuweisungen für lfd. Zwecke an Zweckverbände und dgl.	135.433 128,49	152.000 141,92	148.700 136,92	148.300 136,56	148.200 136,46	148.100 136,37	148.000 136,28
7131	Zuweisungen für lfd. Zwecke an Zweckverbände und dgl.	10.331 9,80	25.500 23,81	10.400 9,58	10.500 9,67	10.500 9,67	10.500 9,67	10.500 9,67
718	Zuschüsse für lfd. Zwecke an übrige Bereiche							
7180	Zuschüsse für lfd. Zwecke an übrige Bereiche	2.444 2,32	3.600 3,36	2.600 2,39	2.600 2,39	2.600 2,39	2.600 2,39	2.600 2,39
Summe - Gruppe 71		156.425 148,41	191.900 179,18	171.500 157,92	171.200 157,64	171.100 157,55	171.000 157,46	170.900 157,37
Summe - Hauptgruppe 7		240.503 228,18	271.100 253,13	261.600 240,88	260.300 239,69	260.200 239,59	260.100 239,50	260.000 239,41

## 3. Gruppierungsübersicht in EUR

Einwohner 2020: 1.054 2021: 1.071 2022: 1.086 weitere Jahre: 1.086

Nr.	Bezeichnung Hauptgruppe, Gruppe u. Untergruppe	Ergeb. Jahresrechnung	Haushalts-Ansatz		Finanzpläne			
		2020 pro Einw.	2021 pro Einw.	2022 pro Einw.	2023 pro Einw.	2024 pro Einw.	2025 pro Einw.	2026 pro Einw.
8	Sonstige Finanzausgaben							
80	Zinsausgaben							
807	Zinsausgaben an Kredit- institute (einschl. Sparkassen)							
8070	Zinsausgaben an Kreditinstitu- ten wie Sparkassen, Raiffeisen banken	0 0,00	100 0,09	0 0,00	0 0,00	0 0,00	0 0,00	0 0,00
8076	Zinsausgaben an Kreditinstitute (alle Banken) sonstige Maßnahmen im HH	4.565 4,33	3.300 3,08	2.400 2,21	3.200 2,95	7.700 7,09	10.900 10,04	10.000 9,21
	Summe - Gruppe 80	4.565 4,33	3.400 3,17	2.400 2,21	3.200 2,95	7.700 7,09	10.900 10,04	10.000 9,21
81	Steuerbeteiligungen							
810	Gewerbesteuerumlage							
8100	Gewerbesteuerumlage	5.768 5,47	5.000 4,67	6.800 6,26	6.800 6,26	6.800 6,26	6.800 6,26	6.800 6,26
	Summe - Gruppe 81	5.768 5,47	5.000 4,67	6.800 6,26	6.800 6,26	6.800 6,26	6.800 6,26	6.800 6,26
83	Allgemeine Umlagen							
832	Allg. Umlagen an Gemeinden und Gemeindeverbände							
8321	Kreisumlage	370.801 351,80	409.700 382,54	415.500 382,60	415.000 382,14	415.000 382,14	415.000 382,14	415.000 382,14
833	Allg. Umlagen an Zweckverbände und dgl.							
8330	Allg. Umlagen an Zweckverbände Verwaltungsgemeinschaften und dgl.	150.195 142,50	184.800 172,55	185.200 170,53	195.000 179,56	210.000 193,37	215.000 197,97	220.000 202,58
	Summe - Gruppe 83	520.996 494,30	594.500 555,09	600.700 553,13	610.000 561,69	625.000 575,51	630.000 580,11	635.000 584,71



## 3. Gruppierungsübersicht in EUR

Einwohner 2020: 1.054 2021: 1.071 2022: 1.086 weitere Jahre: 1.086

Nr.	Bezeichnung Hauptgruppe, Gruppe u. Untergruppe	Ergeb. Jahresrechnung	Haushalts-Ansatz		Finanzpläne			
		2020 pro Einw.	2021 pro Einw.	2022 pro Einw.	2023 pro Einw.	2024 pro Einw.	2025 pro Einw.	2026 pro Einw.
84	Weitere Finanzausgaben							
841	Sonstige Finanzausgaben							
8412	Verzinsung von Steuer- erstattungen	31 0,03	100 0,09	100 0,09	100 0,09	100 0,09	100 0,09	100 0,09
	Summe - Gruppe 84	31 0,03	100 0,09	100 0,09	100 0,09	100 0,09	100 0,09	100 0,09
85	Deckungsreserven							
850	Deckungsreserve (§ 11 KommHV)							
8500	Deckungsreserve (§ 11 KommHV)	0 0,00	8.000 7,47	8.000 7,37	8.000 7,37	8.000 7,37	8.000 7,37	8.000 7,37
	Summe - Gruppe 85	0 0,00	8.000 7,47	8.000 7,37	8.000 7,37	8.000 7,37	8.000 7,37	8.000 7,37
86	Zuführung z. Vermögenshaushalt							
860	Zuführung z. Vermögenshaushalt							
8600	Zuführung zum Vermögenshaushalt	167.664 159,07	0 0,00	8.600 7,92	56.100 51,66	29.100 26,80	19.200 17,68	9.700 8,93
863	Zuführung z. Vermögenshaushalt Sonderrücklage - Gebühren							
8630	Zuführung z. Vermögenshaushalt Sonderrücklage - Gebühren	0 0,00	0 0,00	0 0,00	14.000 12,89	13.000 11,97	12.000 11,05	11.000 10,13
	Summe - Gruppe 86	167.664 159,07	0 0,00	8.600 7,92	70.100 64,55	42.100 38,77	31.200 28,73	20.700 19,06
	Summe - Hauptgruppe 8	699.024 663,21	611.000 570,49	626.600 576,98	698.200 642,91	689.700 635,08	687.000 632,60	680.600 626,70

## 3. Gruppierungsübersicht in EUR

Einwohner 2020: 1.054 2021: 1.071 2022: 1.086 weitere Jahre: 1.086

Nr.	Bezeichnung Hauptgruppe, Gruppe u. Untergruppe	Ergeb. Jahresrechnung	Haushalts-Ansatz		Finanzpläne			
		2020 pro Einw.	2021 pro Einw.	2022 pro Einw.	2023 pro Einw.	2024 pro Einw.	2025 pro Einw.	2026 pro Einw.
9	Ausgaben des Vermögenshaushalts							
90	Zuführung zum Verwaltungshaushalt							
900	Zuführung zum Verwaltungshaushalt							
9000	Zuführung zum Verwaltungshaushalt	0 0,00	60.500 56,49	0 0,00	0 0,00	0 0,00	0 0,00	0 0,00
	Summe - Gruppe 90	0 0,00	60.500 56,49	0 0,00	0 0,00	0 0,00	0 0,00	0 0,00
91	Zuführung an Rücklagen							
910	Zuführung an die allgemeine Rücklage							
9100	Zuführung an die allgemeine Rücklage	449.002 426,00	0 0,00	0 0,00	0 0,00	0 0,00	212.800 195,95	123.100 113,35
913	Zuführung an Sonderrücklagen - Gebühren							
9130	Zuführung an Sonderrücklagen - Gebühren	0 0,00	0 0,00	0 0,00	14.000 12,89	13.000 11,97	12.000 11,05	11.000 10,13
	Summe - Gruppe 91	449.002 426,00	0 0,00	0 0,00	14.000 12,89	13.000 11,97	224.800 207,00	134.100 123,48
93	Vermögenserwerb							
932	Erwerb von Grundstücken und baulichen Anlagen							
9320	Erwerb von Grundstücken und baulichen Anlagen	16.513 15,67	5.000 4,67	5.000 4,60	5.000 4,60	5.000 4,60	5.000 4,60	5.000 4,60
9321	Erwerb Grundstücke (Beiträge eigene Grundstücke)	114.203 108,35	0 0,00	0 0,00	0 0,00	0 0,00	0 0,00	0 0,00
935	Erwerb von beweglichen Sachen des Anlagevermögens							
9350	Erwerb von beweglichen Sachen des Anlagevermögens	9.835 9,33	24.000 22,41	26.500 24,40	5.000 4,60	5.000 4,60	5.000 4,60	5.000 4,60

## 3. Gruppierungsübersicht in EUR

Einwohner 2020: 1.054 2021: 1.071 2022: 1.086 weitere Jahre: 1.086

Nr.	Bezeichnung Hauptgruppe, Gruppe u. Untergruppe	Ergeb. Jahresrechnung	Haushalts-Ansatz		Finanzpläne			
		2020 pro Einw.	2021 pro Einw.	2022 pro Einw.	2023 pro Einw.	2024 pro Einw.	2025 pro Einw.	2026 pro Einw.
9351	Zimmerausstattungen	0	100.000	0	0	0	0	0
		0,00	93,37	0,00	0,00	0,00	0,00	0,00
9352	Arbeitsgeräte und Maschinen	0	10.000	10.000	0	0	0	0
		0,00	9,34	9,21	0,00	0,00	0,00	0,00
9353	Arbeitsgeräte und Maschinen	0	0	230.000	0	0	0	0
		0,00	0,00	211,79	0,00	0,00	0,00	0,00
	Summe - Gruppe 93	140.551	139.000	271.500	10.000	10.000	10.000	10.000
		133,35	129,79	250,00	9,21	9,21	9,21	9,21
94	Baumaßnahmen							
940	Hochbaumaßnahmen							
9400	Hochbaumaßnahmen	3.020	114.500	195.000	2.150.000	2.000.000	0	0
		2,87	106,91	179,56	1.979,74	1.841,62	0,00	0,00
9401	Hochbaumaßnahme -a-	3.521	200.000	1.120.000	200.000	0	0	0
		3,34	186,74	1.031,31	184,16	0,00	0,00	0,00
9402	Hochbaumaßnahme -b-	1.306	5.000	85.000	0	0	0	0
		1,24	4,67	78,27	0,00	0,00	0,00	0,00
9404	Hochbaumaßnahme -d-	0	20.000	20.000	0	0	0	0
		0,00	18,67	18,42	0,00	0,00	0,00	0,00
945	Erweiterungs-,Um- u.Ausbauten							
9454	Erweiterungs-, Um- und Ausbau Maßnahme -d-	21.068	100.000	10.000	0	0	0	0
		19,99	93,37	9,21	0,00	0,00	0,00	0,00
	Summe - Gruppe 94	28.916	439.500	1.430.000	2.350.000	2.000.000	0	0
		27,43	410,36	1.316,76	2.163,90	1.841,62	0,00	0,00
95	Baumaßnahmen							
950	Tiefbaumaßnahmen							
9500	Tiefbaumaßnahmen	481.351	148.000	16.000	20.000	0	0	0
		456,69	138,19	14,73	18,42	0,00	0,00	0,00
9501	Tiefbaumaßnahme -a-	0	78.800	70.000	30.000	30.000	20.000	0
		0,00	73,58	64,46	27,62	27,62	18,42	0,00
9502	Tiefbaumaßnahme -b-	8.548	20.000	20.000	0	0	0	0
		8,11	18,67	18,42	0,00	0,00	0,00	0,00
9503	Tiefbaumaßnahme -c-	1.932	20.000	15.000	0	0	0	0
		1,83	18,67	13,81	0,00	0,00	0,00	0,00

## 3. Gruppierungsübersicht in EUR

Einwohner 2020: 1.054 2021: 1.071 2022: 1.086 weitere Jahre: 1.086

Nr.	Bezeichnung Hauptgruppe, Gruppe u. Untergruppe	Ergeb. Jahresrechnung	Haushalts-Ansatz		Finanzpläne			
		2020 pro Einw.	2021 pro Einw.	2022 pro Einw.	2023 pro Einw.	2024 pro Einw.	2025 pro Einw.	2026 pro Einw.
9504	Tiefbaumaßnahme -d-	14.388	6.000	13.300	0	0	0	0
		13,65	5,60	12,25	0,00	0,00	0,00	0,00
9505	Tiefbaumaßnahme -e-	29.053	5.000	0	0	0	0	0
		27,56	4,67	0,00	0,00	0,00	0,00	0,00
9506	Tiefbaumaßnahme -f-	62.860	5.000	7.000	0	0	0	0
		59,64	4,67	6,45	0,00	0,00	0,00	0,00
9507	Tiefbaumaßnahme -g-	0	0	60.000	0	0	0	0
	Friedhofsgestaltung u. Neu- einteilung	0,00	0,00	55,25	0,00	0,00	0,00	0,00
	Summe - Gruppe 95	598.131	282.800	201.300	50.000	30.000	20.000	0
		567,49	264,05	185,36	46,04	27,62	18,42	0,00
96	Baumaßnahmen							
963	Betriebstechnische Anlagen							
9631	Betriebstechnische Anlagen -a-	9.136	0	7.500	0	0	0	0
		8,67	0,00	6,91	0,00	0,00	0,00	0,00
	Summe - Gruppe 96	9.136	0	7.500	0	0	0	0
		8,67	0,00	6,91	0,00	0,00	0,00	0,00
97	Tilgung von Krediten, Rück- zahlung von inneren Darlehen							
977	Tilgung von Krediten an Kreditinstituten (einschl. Sparkassen)							
9776	Tilgung von Krediten an Kreditinstituten (alle Banken) für sonstige Maßnahmen im HH	37.000	33.000	15.500	10.000	14.600	34.400	49.600
		35,10	30,81	14,27	9,21	13,44	31,68	45,67
	Summe - Gruppe 97	37.000	33.000	15.500	10.000	14.600	34.400	49.600
		35,10	30,81	14,27	9,21	13,44	31,68	45,67

## 3. Gruppierungsübersicht in EUR

Einwohner 2020: 1.054 2021: 1.071 2022: 1.086 weitere Jahre: 1.086

Nr.	Bezeichnung Hauptgruppe, Gruppe u. Untergruppe	Ergeb. Jahresrechnung	Haushalts-Ansatz		Finanzpläne			
		2020 pro Einw.	2021 pro Einw.	2022 pro Einw.	2023 pro Einw.	2024 pro Einw.	2025 pro Einw.	2026 pro Einw.
98	Zuweisungen und Zuschüsse für Investitionen							
983	Investitionszuweisungen an Zweckverbände und dgl.							
9830	Investitionszuweisungen an Zweckverbände und dgl.	12.474	0	0	0	0	0	0
987	Investitionszuschüsse an den übrigen Bereich	11,83	0,00	0,00	0,00	0,00	0,00	0,00
9870	Investitionszuschüsse an private Unternehmen	0	5.700	0	0	0	0	0
988	Investitionszuschüsse an übrige Bereiche	0,00	5,32	0,00	0,00	0,00	0,00	0,00
9880	Investitionszuschüsse an übrige Bereiche	1.000	5.000	4.600	1.000	1.000	1.000	1.000
		0,95	4,67	4,24	0,92	0,92	0,92	0,92
	Summe - Gruppe 98	13.474	10.700	4.600	1.000	1.000	1.000	1.000
		12,78	9,99	4,24	0,92	0,92	0,92	0,92
Summe - Hauptgruppe 9		1.276.209	965.500	1.930.400	2.435.000	2.068.600	290.200	194.700
		1.210,82	901,49	1.777,53	2.242,17	1.904,79	267,22	179,28

## 3. Gruppierungsübersicht in EUR

Einwohner 2020: 1.054 2021: 1.071 2022: 1.086 weitere Jahre: 1.086

Nr.	Bezeichnung Hauptgruppe, Gruppe u. Untergruppe	Ergeb. Jahresrechnung	Haushalts-Ansatz		Finanzpläne			
		2020 pro Einw.	2021 pro Einw.	2022 pro Einw.	2023 pro Einw.	2024 pro Einw.	2025 pro Einw.	2026 pro Einw.

Summe - A u s g a b e n	3.361.305	3.140.900	4.250.700	4.746.100	4.384.700	2.611.300	2.520.800
	3.189,09	2.932,68	3.914,09	4.370,26	4.037,48	2.404,51	2.321,18



## 4. Finanzierungsübersicht in 1000 EUR

AGS 09.6.75.167 Markt Seinsheim

Haushaltsjahr 2022

Benutzer: SCHMER  
Drucker: PDF24



## 4. Finanzierungsübersicht in 1000 EUR

## Übersicht zur Beurteilung der dauernden Leistungsfähigkeit

- in 1000 EUR -	2020	2021	2022	2023	2024	2025	2026
1. Zuführung zum Vermögenshaushalt (Grp. 86) a b z ü g l i c h	168 0	0 0	9 0	70 0	42 0	31 0	21 0
1.1 Zuführung zum Vermögenshaushalt - Sonderrücklagen (Grp. 863)	0	0	0	14	13	12	11
1.2 Bedarfszuweisungen (UGrp. 051)	0	0	0	0	0	0	0
1.3 Zuführung vom Vermögenshaushalt (Grp. 280 und 283)	0	61	0	0	0	0	0
1.4 Ordentliche Tilgung von Krediten (Grp. 970 bis 978 ohne 9768,9778) einschl. innere Darlehen (Grp. 979)	37	33	16	10	15	34	50
z u z ü g l i c h	0	0	0	0	0	0	0
1.5 Rückflüsse von Darlehen (Grp. 32)	0	0	0	0	0	0	0
1.6 Investitionspauschalen nach Art. 12 FAG (90.361)	143	143	143	143	143	143	143
2. Bereinigtes Ergebnis (= freie Finanzspanne "Investitionsmittel für den Vermögenshaushalt")	274	49	136	189	157	128	103
<b>Ergänzende Angaben zum Verwaltungshaushalt</b>							
3. Einmalige Einnahmen	0	0	0	0	0	0	0
4. Einmalige Ausgaben	0	0	0	0	0	0	0
Nachrichtliche Angaben	0	0	0	0	0	0	0
5. Ausgaben für den Erwerb von beweglichen Sachen des Anlagevermögens (UGrp. 935 - 939, ohne 937)	10	134	267	5	5	5	5
6. Baumaßnahmen an Straßen (Nr. 2.42 AllgZVKommGrPI)	0	0	0	0	0	0	0
6.1 Ausgaben (Grp.94 - 96)	267	140	60	0	0	0	0
6.2 Einnahmen (Grp.35 - 36) aus Zuwendungen, Beiträgen und ähnlichen Entgelten	12	12	20	20	20	20	20
7. Außerordentliche Tilgung von Krediten und Tilgung zur Umschuldung	0	0	0	0	0	0	0
8. Renten (Leibrenten) für die Abtretung von Grundstücken (aus UGrp. 932)	0	0	0	0	0	0	0
9. Leasingraten (soweit vermögenswirksam)	0	0	0	0	0	0	0
10. Kalkulatorische Abschreibungen kostenrechnender Einrichtungen (UGrp. 680)	17	18	18	18	18	18	18
11. Entwicklung der Kassenkredite im Vorjahr und Vorvorjahr (siehe Anlage zu Schuldenübersicht)	0	0	0	0	0	0	0

## 4. Finanzierungsübersicht

## Übersicht zur Beurteilung der dauernden Leistungsfähigkeit

### 11. Entwicklung der Kassenkredite

Im Vorjahr 2021:

In der Haushaltssatzung festgesetzter Höchstbetrag: 0 TEUR

	Jan TEUR	Feb TEUR	März TEUR	April TEUR	Mai TEUR	Juni TEUR	Juli TEUR	Aug TEUR	Sep TEUR	Okt TEUR	Nov TEUR	Dez TEUR	Durchschnitt €
Maximaler Betrag													0
Niedrig. Ausschöpfung													0
Durchschnittl. Inanspruchnahme													0

Im Vorvorjahr 2020:

In der Haushaltssatzung festgesetzter Höchstbetrag: 0 TEUR

	Jan TEUR	Feb TEUR	März TEUR	April TEUR	Mai TEUR	Juni TEUR	Juli TEUR	Aug TEUR	Sep TEUR	Okt TEUR	Nov TEUR	Dez TEUR	Durchschnitt €
Maximaler Betrag													0
Niedrig. Ausschöpfung													0
Durchschnittl. Inanspruchnahme													0



# Kommunale Finanzplanung in 1.000 EUR

## Einnahmen und Ausgaben nach Arten

AGS 09.6.75.167 Markt Seinsheim

Haushaltsjahr 2022

akt. Haushaltsjahr: alle HH-Ansätze + neuen NtHH-Ansätzen

Benutzer: SCHMER

Drucker: PDF24

# Kommunale Finanzplanung

## 1. Einnahmen und Ausgaben nach Arten

Lfd. Nr.	Gruppierungsnummer	Einnahme- bzw. Ausgabeart in 1.000 EUR	Basisjahr 2021	HH-Jahr 2022	Planjahr 2023	Folgejahre		
1	2	3	4	5	6	2024	2025	2026
<b>Einnahmen des Verwaltungshaushalts</b>								
<b>Steuern, allgemeine Zuweisungen und Umlagen</b>								
1 000,001		Grundsteuern A und B	121	122	122	122	122	122
2 003,004		Gewerbsteuer nach Ertrag und Kapital (einschl. Lohnsummensteuer)	45	65	65	65	65	65
3 01		Gemeindeanteil an der Einkommensteuer	521	564	570	574	580	584
4 02,03		Andere Steuern und steuerähnliche Einnahmen	6	6	6	6	6	6
5 00-03		Steuern zusammen	693	757	763	767	773	777
6 04-06 und 08		Allgemeine Zuweisungen	594	658	654	654	654	654
7 07		Allgemeine Umlagen	0	0	0	0	0	0
8 0		Steuern, Allgemeine Zuweisungen und Umlagen zusammen (Hauptgruppe 0)	1.287	1.415	1.417	1.421	1.427	1.431
<b>Einnahmen aus Verwaltung und Betrieb</b>								
9 10,11,12		Gebühren und ähnliche Entgelte, zweckgebundene Abgaben	268	308	308	308	308	308

# Kommunale Finanzplanung

## 1. Einnahmen und Ausgaben nach Arten

Lfd. Nr.	Gruppierungsnummer	Einnahme- bzw. Ausgabeart in 1.000 EUR	Basisjahr 2021	HH-Jahr 2022	Planjahr 2023	F o l g e j a h r e		
1	2	3	4	5	6	2024	2025	2026
10	13,14,15	Einnahmen aus Verkauf, Mieten, Pachten, sonstige Verwaltungs- und Betriebseinnahmen	44	44	34	34	34	34
11	160,170	Erstattungen von Ausgaben des Verwaltungshaushaltes Zuweisungen und Zuschüsse für laufende Zwecke vom Bund, LAF, ERP-Sondervermögen	0	0	0	0	0	0
12	161,171	vom Land	272	300	300	300	300	300
13	162,163,172,173	von Gemeinden, Gemeindeverbänden und Zweckverbänden	28	18	18	18	18	18
14	164-167,169,174-177	von sonstigen Bereichen	160	180	180	180	180	180
15	1	Einnahmen aus Verwaltung und Betrieb zusammen (Hauptgruppe 1)	772	850	840	840	840	840
<b>Sonstige Finanzeinnahmen</b>								
16	20	Zinseinnahmen	0	0	0	0	0	0
17	23	Schuldendiensthilfen	0	0	0	0	0	0
18	21,22,24-28	Übrige Finanzeinnahmen	116	56	56	56	56	56
19	2	Sonstige Finanzeinnahmen zusammen (Hauptgruppe 2)	116	56	56	56	56	56

# Kommunale Finanzplanung

## 1. Einnahmen und Ausgaben nach Arten

Lfd. Nr.	Gruppierungsnummer	Einnahme- bzw. Ausgabeart in 1.000 EUR	Basisjahr 2021	HH-Jahr 2022	Planjahr 2023	F o l g e j a h r e		
1	2	3	4	5	6	2024	2025	2026
20	0-2	Einnahmen des Verwaltungshaushalts zusammen (Hauptgruppe 0-2)	2.175	2.321	2.313	2.317	2.323	2.327

# Kommunale Finanzplanung

## 1. Einnahmen und Ausgaben nach Arten

Lfd. Nr.	Gruppierungsnummer	Einnahme- bzw. Ausgabeart in 1.000 EUR	Basisjahr 2021	HH-Jahr 2022	Planjahr 2023	Folgejahre		
1	2	3	4	5	6	2024	2025	2026
<b>Einnahmen des Vermögenshaushalts</b>								
21	30	Zuführung vom Verwaltungshaushalt	0	9	70	42	31	21
22	31	Entnahmen aus Rücklagen	456	264	650	0	0	0
23	32,33,34	Rückflüsse von Darlehen und von Kapitaleinlagen, Einnahmen aus der Veräußerung von Beteiligungen und von Sachen des Anlagevermögens	300	960	85	85	85	0
24	35	Beiträge und ähnliche Entgelte	14	11	11	11	11	11
25	360	Zuweisungen und Zuschüsse für Investitionen und Investitionsförderungsmaßnahmen vom Bund, LAF, ERP-Sondervermögen	0	0	0	0	0	0
26	361	vom Land	196	686	1.381	1.163	163	163
27	362,363	von Gemeinden, Gemeindeverbänden und Zweckverbänden	0	0	0	0	0	0
28	364-367	von sonstigen Bereichen	0	0	0	0	0	0
29	370	Einnahmen aus Krediten und inneren Darlehen vom Bund, LAF, ERP-Sondervermögen	0	0	0	0	0	0
30	371	vom Land	0	0	0	0	0	0
31	372	von Gemeinden, Gemeindeverbänden	0	0	0	0	0	0
32	373	von Zweckverbände u. dgl.	0	0	0	0	0	0



# Kommunale Finanzplanung

## 1. Einnahmen und Ausgaben nach Arten

Lfd. Nr.	Gruppierungsnummer	Einnahme- bzw. Ausgabeart in 1.000 EUR	Basisjahr 2021	HH-Jahr 2022	Planjahr 2023	F o l g e j a h r e		
1	2	3	4	5	6	2024	2025	2026
33	374	vom sonstigen öffentlichen Bereich	0	0	0	0	0	0
34	375-378	von Kreditgeber nach Bereichen	0	0	238	768	0	0
35	379	Innere Darlehen	0	0	0	0	0	0
36	3	Einnahmen des Vermögenshaushaltes zusammen (Hauptgruppe 3)	966	1.930	2.435	2.069	290	195
37	0-3	Summe der Einnahmen (Hauptgruppe 0-3)	3.141	4.251	4.748	4.386	2.613	2.522

# Kommunale Finanzplanung

## 1. Einnahmen und Ausgaben nach Arten

Lfd. Nr.	Gruppierungsnummer	Einnahme- bzw. Ausgabeart in 1.000 EUR	Basisjahr 2021	HH-Jahr 2022	Planjahr 2023	Folgejahre		
1	2	3	4	5	6	2024	2025	2026
<b>Ausgaben des Verwaltungshaushalts</b>								
38	40-47	Personalausgaben (Hauptgruppe 4)	574	638	644	653	660	669
39	50-66	Sächlicher Verwaltungs- und Betriebsaufwand Sächlicher Verwaltungs- und Betriebsaufwand (ohne Gruppen 67 und 68)	528	577	491	497	497	499
40	670-677	Erstattungen von Ausgaben des Verwaltungshaushalts	9	9	9	9	9	9
41	679	Innere Verechnungen	152	179	179	179	179	179
42	68	Kalkulatorische Kosten	30	30	30	30	30	30
43	5-6	Sächlicher Verwaltungs- und Betriebsaufwand zusammen (Hauptgruppe 5-6)	719	795	709	715	715	717
<b>Zuweisungen und Zuschüsse (nicht für Investitionen)</b>								
44	70	Zuschüsse für laufende Zwecke an soziale oder ähnliche Einrichtungen	79	90	89	89	89	89
45	710,720	Zuweisungen und sonstige Zuschüsse für laufende Zwecke, Schuldendiensthilfen an Bund, LAF, ERP-Sondervermögen	0	0	0	0	0	0
46	711,721	an Land	1	1	1	1	1	1
47	712,713,722,723	an Gemeinden und Gemeindeverbände, an Zweckverbände und dgl.	188	168	168	168	168	168

# Kommunale Finanzplanung

## 1. Einnahmen und Ausgaben nach Arten

Lfd. Nr.	Gruppierungsnummer	Einnahme- bzw. Ausgabeart in 1.000 EUR	Basisjahr 2021	HH-Jahr 2022	Planjahr 2023	Folgejahre		
1	2	3	4	5	6	2024	2025	2026
48	715,725	an öffentliche wirtschaftliche Unternehmen	0	0	0	0	0	0
49	714,716-719,724,726,727	an sonstige Bereiche	4	3	3	3	3	3
50	73-78	Leistungen der Sozialhilfe	0	0	0	0	0	0
51	7	Zuweisungen und Zuschüsse zusammen (Hauptgruppe 7)	272	262	261	261	261	261
52	80	Sonstige Finanzausgaben Zinsausgaben	3	2	3	8	11	10
53	81	Gewerbesteuerumlage	5	7	7	7	7	7
54	82,83	Allgemeine Zuweisungen und Umlagen	594	601	610	625	630	635
55	84,85	Weitere Finanzausgaben, Deckungsreserve	8	8	8	8	8	8
56	86	Zuführung zum Vermögenshaushalt	0	9	70	42	31	21
57	8	Sonstige Finanzausgaben zusammen (Hauptgruppe 8)	610	627	698	690	687	681
58	4-8	Ausgaben des Verwaltungshaushaltes zusammen (Hauptgruppe 4-8)	2.175	2.322	2.312	2.319	2.323	2.328

# Kommunale Finanzplanung

## 1. Einnahmen und Ausgaben nach Arten

Lfd. Nr.	Gruppierungsnummer	Einnahme- bzw. Ausgabeart in 1.000 EUR	Basisjahr 2021	HH-Jahr 2022	Planjahr 2023	Folgejahre		
1	2	3	4	5	6	2024	2025	2026
<b>Ausgaben des Vermögenshaushalts</b>								
59	920,980	Gewährung von Darlehen, Zuweisungen und Zuschüsse für Investitionen an Bund, LAF, ERP-Sondervermögen	0	0	0	0	0	0
60	921,981	an Land	0	0	0	0	0	0
61	922,982,923,983	an Gemeinden, Gemeindeverbände, an Zweckverbände und dgl.	0	0	0	0	0	0
62	924-927,984-987	an sonstige Bereiche	6	0	0	0	0	0
63	930	Vermögenserwerb Erwerb von Beteiligungen, Kapitaleinlagen	0	0	0	0	0	0
64	932	Erwerb von Grundstücken	5	5	5	5	5	5
65	935	Erwerb von beweglichen Sachen des Anlagevermögens	134	266	5	5	5	5
66	94,95,96	Baumaßnahmen	723	1.638	2.400	2.030	20	0
67	92,93,94,95,96,98	Investitionen und Investitionsförderungsmaßnahmen zusammen	872	1.915	2.411	2.041	31	11
68	90	Zuführungen zum Verwaltungshaushalt	60	0	0	0	0	0
69	91	Zuführungen an Rücklagen	0	0	14	13	225	134
70	970	Tilgung von Krediten, Rückzahlung von inneren Darlehen an Bund, LAF, ERP-Sondervermögen	0	0	0	0	0	0

# Kommunale Finanzplanung

## 1. Einnahmen und Ausgaben nach Arten

Lfd. Nr.	Gruppierungsnummer	Einnahme- bzw. Ausgabeart in 1.000 EUR	Basisjahr 2021	HH-Jahr 2022	Planjahr 2023	F o l g e j a h r e		
1	2	3	4	5	6	2024	2025	2026
71	971	an Land	0	0	0	0	0	0
72	972	an Gemeinden und Gemeindeverbände	0	0	0	0	0	0
73	973	an Zweckverbände u. dgl.	0	0	0	0	0	0
74	974	an sonstigen öffentlichen Bereich	0	0	0	0	0	0
75	975-978	an Kreditgeber nach Bereichen	33	16	10	15	34	50
76	979	Rückzahlung von inneren Darlehen	0	0	0	0	0	0
77	992	Deckung von Fehlbeträgen (Soll-Fehlbeträgen)	0	0	0	0	0	0
78	990,991	Übrige Ausgaben des Vermögenshaushaltes	0	0	0	0	0	0
79	90,91,97,99	Sonstige Ausgaben des Vermögenshaushaltes zusammen	93	16	24	28	259	184
80	9	Ausgaben des Vermögenshaushaltes zusammen (Hauptgruppe 9)	965	1.931	2.435	2.069	290	195
81	4-9	Summe der Ausgaben (Hauptgruppen 4-9)	3.140	4.253	4.747	4.388	2.613	2.523

# Kommunale Finanzplanung

## 2. Investitionen und Investitionsförderungsmaßnahmen nach Aufgabenbereichen - Aufteilung der Summe aus Teil 1 -

Lfd. Nr.	Gliederungsnummer	Aufgabenbereiche in 1.000 EUR	Basisjahr 2021	HH-Jahr 2022	Planjahr 2023	F o l g e j a h r e		
1	2	3	4	5	6	2024	2025	2026
1	00-08	Allgemeine Verwaltung	9	92	0	0	0	0
2	10-16	Öffentliche Sicherheit und Ordnung	14	232	2	2	2	2
		<b>Schulen</b>						
3	21	Grund- und Hauptschulen	0	0	0	0	0	0
4	22	Realschulen	0	0	0	0	0	0
5	23	Gymnasien	0	0	0	0	0	0
6	24-26	Berufsbildende Schulen	0	0	0	0	0	0
7	27	Sonderschulen	0	0	0	0	0	0
8	28	Gesamtschulen	0	0	0	0	0	0
9	20,29	Übriges	0	0	0	0	0	0
10	2	Einzelplan 2 zusammen	0	0	0	0	0	0

### Wissenschaft, Forschung, Kulturpflege

11	31	Wissenschaft, Forschung	0	0	0	0	0	0
----	----	-------------------------	---	---	---	---	---	---

# Kommunale Finanzplanung

## 2. Investitionen und Investitionsförderungsmaßnahmen nach Aufgabenbereichen - Aufteilung der Summe aus Teil 1 -

Lfd. Nr.	Gliederungsnummer	Aufgabenbereiche in 1.000 EUR	Basisjahr 2021	HH-Jahr 2022	Planjahr 2023	F o l g e j a h r e		
1	2	3	4	5	6	2024	2025	2026
12	35	Volksbildung	0	0	0	0	0	0
13	30,32-34,36,37	Übriges	21	41	1	1	1	1
14	3	Einzelplan 3 zusammen	21	41	1	1	1	1
<b>Soziale Sicherung</b>								
15	43,46	Einrichtungen der Sozialhilfe, Kriegsopferfürsorge und Jugendhilfe	111	190	2.000	2.000	0	0
16	40,47	Übriges	0	0	0	0	0	0
17	4	Einzelplan 4	111	190	2.000	2.000	0	0
<b>Gesundheit, Sport, Erholung</b>								
18	51	Krankenhäuser	0	0	0	0	0	0
19	50,54	Sonstige Einrichtungen des Gesundheitswesens	0	0	0	0	0	0
20	55,56,57	Sport, Badeanstalten	0	0	0	0	0	0
21	58,59	Übriges	8	1	0	0	0	0

# Kommunale Finanzplanung

## 2. Investitionen und Investitionsförderungsmaßnahmen nach Aufgabenbereichen - Aufteilung der Summe aus Teil 1 -

Lfd. Nr.	Gliederungsnummer	Aufgabenbereiche in 1.000 EUR	Basisjahr 2021	HH-Jahr 2022	Planjahr 2023	Folgejahre		
1	2	3	4	5	6	2024	2025	2026
22	5	Einzelplan 5 zusammen	8	1	0	0	0	0
<b>Bau- und Wohnungswesen, Verkehr</b>								
23	63-66	Straßen	146	66	0	0	0	0
24	60,61,62,67-69	Übriges	74	43	20	0	0	0
25	6	Einzelplan 6 zusammen	220	109	20	0	0	0
<b>Öffentliche Einrichtungen, Wirtschaftsförderung</b>								
26	70	Abwasserbeseitigung	10	67	0	0	0	0
27	72	Abfallbeseitigung	0	0	0	0	0	0
28	73-79	Übriges	130	47	152	2	2	2
29	7	Einzelplan 7 zusammen	140	114	152	2	2	2
<b>Wirtschaftliche Unternehmen, allg. Grund- und Sondervermögen</b>								
30	80-87	Wirtschaftliche Unternehmen	36	2	1	1	1	1



# Kommunale Finanzplanung

## 2. Investitionen und Investitionsförderungsmaßnahmen nach Aufgabenbereichen - Aufteilung der Summe aus Teil 1 -

Lfd. Nr.	Gliederungsnummer	Aufgabenbereiche in 1.000 EUR	Basisjahr 2021	HH-Jahr 2022	Planjahr 2023	F o l g e j a h r e		
1	2	3	4	5	6	2024	2025	2026
31	88,89	Allgemeines Grund- und Sondervermögen	314	1.135	235	35	25	5
32	8	Einzelplan 8 zusammen	350	1.137	236	36	26	6
<b>Allgemeine Finanzwirtschaft</b>								
33	90	Allgemeine Zuweisungen für Investitionen	0	0	0	0	0	0
34	0-9	Investitionen und Investitionsmaßnahmen insgesamt	873	1.916	2.411	2.041	31	11

# Investitionsprogramm Einzelpläne in 1.000 EUR

akt. Ausgabebedarf: alle Ansätze + neuen NtHH-Ansätzen

AGS 09.6.75.167 Markt Seinsheim

Haushaltsjahr 2022

Benutzer: SCHMER  
Drucker: PDF24

## Investitionsprogramm Einzelpläne in 1.000 EUR

akt. Ausgabebedarf: alle Ansätze + neuen NtHH-Ansätzen

Nr.	Bezeichnung	Gesamtausgabe- bedarf	bisher bereit- gestellt	2021	Ausgabebedarf				weitere Jahre
					2022	2023	2024	2025	
0000.00	Marktgemeinderat, Bürgermeister , MN und Homepage								
9880	Zuschuss an Räte pauschal für Ratsinfosystem (Hard-, Soft- ware - Tablet, Notebook)	0	0	4	4	0	0	0	0
0600.00	Rathaus Seinsheim mit Tiefen- stockheim								
9350	Erwerb von beweglichen Sachen des Anlagevermögens	0	0	0	3	0	0	0	0
9402	Rathaus Seinsheim Glasfaser- anschluss - Eigenanteil	0	0	5	85	0	0	0	0
Summe Einzelplan 0		0	0	9	92	0	0	0	0

## Investitionsprogramm Einzelpläne in 1.000 EUR

akt. Ausgabebedarf: alle Ansätze + neuen NtHH-Ansätzen

Nr.	Bezeichnung	Gesamtausgabe- bedarf	bisher bereit- gestellt	2021	Ausgabebedarf				weitere Jahre
					2022	2023	2024	2025	
1300.00	Feuerwehren alle Ortsteile allgemein								
9350	Erwerb Anlagevermögen Atemschutzausrüstung etc.	0	0	2	2	2	2	2	2
9353	FFW Seinsheim Ersatzbesch. Mittleres Löschfahrzeug MLF	0	0	0	230	0	0	0	0
1311.00	Feuerwehr Wässerndorf								
9400	FFW-Gerätehaus Wässerndorf Umbau	0	0	12	0	0	0	0	0
Summe Einzelplan 1		0	0	14	232	2	2	2	2

## Investitionsprogramm Einzelpläne in 1.000 EUR

akt. Ausgabebedarf: alle Ansätze + neuen NtHH-Ansätzen

Nr.	Bezeichnung	Gesamtausgabe- bedarf	bisher bereit- gestellt	2021	Ausgabebedarf				weitere Jahre
					2022	2023	2024	2025	
3650.00	Denkmalschutz allgemein								
9404	Umbau/Sanierung "Glockengruft" im Kirchenkeller Seinsheim	0	0	20	20	0	0	0	0
9880	Investitionszuschüsse an Private für Denkmalschutz	0	0	1	1	1	1	1	1
3700.00	Kirchtürme Bauträger Gemeinde								
9401	Wässerndorf Hochbaumaßn. Sanierung Kirchturm kath. St.Cyrakus Kirche	0	0	0	20	0	0	0	0
Summe Einzelplan 3		0	0	21	41	1	1	1	1

## Investitionsprogramm Einzelpläne in 1.000 EUR

akt. Ausgabebedarf: alle Ansätze + neuen NtHH-Ansätzen

Nr.	Bezeichnung	Gesamtausgabe- bedarf	bisher bereit- gestellt	2021	Ausgabebedarf				weitere Jahre
					2022	2023	2024	2025	
4601.00	Jugendförderung Seinsheim und Ortsteile								
9400	Seinsheim Jugendraum neuer Container + Anschluss	0	0	50	140	0	0	0	0
4603.00	Kinderspielplätze alle Ortsteile								
9501	Mehrgenerationen Spielgeräte Landschaftssee - ILE Regionalbudget +Grp.3610	0	0	10	0	0	0	0	0
4641.00	Kindergarten Seinsheim Regenbogen								
9350	Erwerb von beweglichen Sachen des Anlagevermögens	0	0	1	0	0	0	0	0
4641.01	Kindergarten Seinsheim Regenbogen; KiGa-Erweiterung Altbau überplanen								
9400	KiGa Erweiterung durch Anbau ggf. Umbau Altgebäude	0	0	50	50	2.000	2.000	0	0
Summe Einzelplan 4		0	0	111	190	2.000	2.000	0	0

## Investitionsprogramm Einzelpläne in 1.000 EUR

akt. Ausgabebedarf: alle Ansätze + neuen NtHH-Ansätzen

Nr.	Bezeichnung	Gesamtausgabe- bedarf	bisher bereit- gestellt	2021	Ausgabebedarf				weitere Jahre
					2022	2023	2024	2025	
5900.01	Beachvolleyplatz Sportplatz Seinsheim								
9500	Beachvolleyplatz Landschafts- see Seinsheim	0	0	8	1	0	0	0	0
Summe Einzelplan 5		0	0	8	1	0	0	0	0

## Investitionsprogramm Einzelpläne in 1.000 EUR

akt. Ausgabebedarf: alle Ansätze + neuen NtHH-Ansätzen

Nr.	Bezeichnung	Gesamtausgabe- bedarf	bisher bereit- gestellt	2021	Ausgabebedarf				weitere Jahre
					2022	2023	2024	2025	
6202.00	Wohnungsbauförderung -für eigenes Personal-								
9501	BG Wässerndorf Baulandfrei- legung Verkabelung 20-KV Frei- leitung	0	24	24	0	0	0	0	0
6300.00	Gemeindestraßen allgemein alle Ortsteile								
9350	Geschwindigkeitsmessanlage	0	0	6	6	0	0	0	0
9501	Tiefenstockheim Straßenschäden	0	0	20	20	0	0	0	0
9502	Seinsheim Straßenschäden	0	0	20	20	0	0	0	0
9503	Seinsheim Gehweg Pflasterarb. bei Hörlin-Dampmann-Schilling Frankenstraße 3	0	0	20	10	0	0	0	0
6359.01	Wässerndorf BG An der Leite								
9500	Erschließung Straße BA II	0	0	70	0	0	0	0	0
6401.03	Bachgasse mit Brücke Neugestaltung								
9500	Tiefbaumaßnahme	0	0	10	10	0	0	0	0



## Investitionsprogramm Einzelpläne in 1.000 EUR

akt. Ausgabebedarf: alle Ansätze + neuen NtHH-Ansätzen

Nr.	Bezeichnung	Gesamtausgabe- bedarf	bisher bereit- gestellt	2021	Ausgabebedarf				weitere Jahre
					2022	2023	2024	2025	
6709.00	Straßenbeleuchtung allgemein alle OT								
9631	Einzelne neue Straßenlampen alle Ortsteile (Ersatz)	0	0	0	8	0	0	0	0
6900.00	Gräben allgemein alle OT								
9500	Seinsheim Regenrückhaltebecken Weinberg ausbaggern, Absperr- ungen Gräben, Einfriedung RÜB	0	0	25	5	20	0	0	0
9501	Iffigheim Regenrückhaltebecken Durchlass St 2418 (Kurve)	0	0	25	30	0	0	0	0
Summe Einzelplan 6		0	24	220	109	20	0	0	0

## Investitionsprogramm Einzelpläne in 1.000 EUR

akt. Ausgabebedarf: alle Ansätze + neuen NtHH-Ansätzen

Nr.	Bezeichnung	Gesamtausgabe- bedarf	bisher bereit- gestellt	2021	Ausgabebedarf				weitere Jahre
					2022	2023	2024	2025	
7000.00	Abwasserbeseitigung Kläranlage und Ortskanäle allgemein alle OT								
9130	Zuführung an Sonderrücklagen - Gebühren	0	0	0	0	14	13	12	11
9505	Iffigheim Kläranlage	0	0	5	0	0	0	0	0
9506	Einbau Harken Umlaufrechen								
9506	Tiefenstockheim Kläranlage	0	0	5	7	0	0	0	0
	Einbau Schachtsiebanlage, Wasserschacht								
9507	RÜB Tiefenstockheim Messung Niederschlagswasser	0	0	0	60	0	0	0	0
7500.00	Friedhöfe allgemein alle OT								
9504	Seinsheim Friedhof -Mauersanierung	0	0	6	6	0	0	0	0
7711.00	Bauhof Seinsheim								
9350	Erwerb von beweglichen Sachen des Anlagevermögens Pauschal	0	0	10	10	2	2	2	2
9351	Schlepper Ersatzbeschaffung	0	0	100	0	0	0	0	0
9352	PKW Ersatzbeschaffung	0	0	10	10	0	0	0	0
9400	Gebäudeaufstockung für Bauhof Sozialräume mit Werkstatt	0	0	0	5	150	0	0	0

## Investitionsprogramm Einzelpläne in 1.000 EUR

akt. Ausgabebedarf: alle Ansätze + neuen NtHH-Ansätzen

Nr.	Bezeichnung	Gesamtausgabe- bedarf	bisher bereit- gestellt	2021	Ausgabebedarf				weitere Jahre
					2022	2023	2024	2025	
7900.00	Fremdenverkehr, Weinparadies, Bocksbeutelexpress								
9350	Erwerb von beweglichen Sachen des Anlagevermögens	0	0	4	4	0	0	0	0
9503	Infotafel, Prospekte-Radw. Bilds Aussichtspunkt	0	0	0	5	0	0	0	0
	"Selfi Point - Troja"								
9504	Gem. Seinsheim Fl. Nr. 2229 Wanderregion Steigerwald Beschilderung etc.	0	0	0	7	0	0	0	0
Summe Einzelplan 7		0	0	140	114	166	15	14	13

## Investitionsprogramm Einzelpläne in 1.000 EUR

akt. Ausgabebedarf: alle Ansätze + neuen NtHH-Ansätzen

Nr.	Bezeichnung	Gesamtausgabe- bedarf	bisher bereit- gestellt	2021	Ausgabebedarf				weitere Jahre
					2022	2023	2024	2025	
8151.00	Wasserversorgung allgemein alle OT								
9350	Erwerb bew. Anlagevermögen Hauswasserzähler	0	0	1	2	1	1	1	1
8159.01	Wässerndorf BG An der Leite								
9500	Erschließung Wasser BA II	0	0	20	0	0	0	0	0
8551.00	Forstwirtschaftliches Unternehmen -01-								
9500	Gemeindewald alle Ortsteile: Erneuerung des Forstwirtschaft splanes (Ablauf 31.12.2011)	0	0	15	0	0	0	0	0
8800.00	Bebauter Grundbesitz								
9320	Erwerb von Grundstücken und baulichen Anlagen	0	0	5	5	5	5	5	5
9454	Seinsheim Bauhof/Wertstoffhof (Gemeinschaftshallen)	0	0	100	10	0	0	0	0
9870	Investitionszuschüsse an N-ERGIE f. Ladestation Elektro fahrzeuge Frankenstr. 4	0	0	6	0	0	0	0	0

## Investitionsprogramm Einzelpläne in 1.000 EUR

akt. Ausgabebedarf: alle Ansätze + neuen NtHH-Ansätzen

Nr.	Bezeichnung	Gesamtausgabe- bedarf	bisher bereit- gestellt	2021	Ausgabebedarf				weitere Jahre
					2022	2023	2024	2025	
8800.01	Aufbau Hochgeschwindigkeits- breitbandnetz (DSL)								
9501	Breitbandausbau Gigabitricht- linie-Glasfaser für alle Orts- teile-Förderung Bayern/Bund	0	0	0	20	30	30	20	0
8802.01	Iffigheim Dorfgemeinschaftshaus (ehem.Anwesen Lenhart)								
9401	Neubau Dorfgemeinschaftshaus Iffigheim - Abriss alte Geb. + Neubau	0	0	200	1.100	200	0	0	0
8804.00	Wässerndorf Backhäusle								
9400	Wässerndorf Backhäusle Einrichtung	0	0	3	0	0	0	0	0
Summe Einzelplan 8		0	0	350	1.137	236	36	26	6

# Investitionsprogramm Einzelpläne in 1.000 EUR Zusammenstellung

akt. Ausgabebedarf: alle HH-Ansätze + neuen NtHH-Ansätze

	Gesamtausgabe- bedarf	bisher bereit- gestellt	Ausgabebedarf					
			2021	2022	2023	2024	2025	w. Jahre
Einzelplan 0	0	0	9	92	0	0	0	0
Einzelplan 1	0	0	14	232	2	2	2	2
Einzelplan 3	0	0	21	41	1	1	1	1
Einzelplan 4	0	0	111	190	2.000	2.000	0	0
Einzelplan 5	0	0	8	1	0	0	0	0
Einzelplan 6	0	24	220	109	20	0	0	0
Einzelplan 7	0	0	140	114	166	15	14	13
Einzelplan 8	0	0	350	1.137	236	36	26	6
<b>Gesamtsumme</b>	<b>0</b>	<b>24</b>	<b>873</b>	<b>1.916</b>	<b>2.425</b>	<b>2.054</b>	<b>43</b>	<b>22</b>



# Arbeitspläne in EUR

AGS 09.6.75.167 Markt Seinsheim

Haushaltsjahr: 2022

KS = Kostenstelle	Dr = Deckungsring	Erl = Erläuterung
AOD = Anordnende Dienststelle	Sn = Sammelnachweis	KE = Kostenrechnende Einrichtung
FS = Feststellung		

Benutzer: SCHMER  
Drucker: PDF24



## Arbeitspläne in EUR

## Verwaltungshaushalt

0 Allgemeine Verwaltung 00 Gemeinde-, Kreis- und Bezirksorgane										
Nr.	Bezeichnung Haushaltsstelle	KS AOD/FS	Deckungsringe Sn Erl KE	2020 Ansatz Rechn.Erg.	2021 Ansatz Rechn.-Erg.	Planjahr 2022 Ansatz AO-Soll	2023	Finanzpläne 2024	2025	weitere
1	2	3	4	5	6	7	8	9	10	11
0000 Gemeindeorgane Gemeinschaftsversammlung 0000.00 Marktgemeinderat, Bürgermeister, MN und Homepage										
4090	<b>Ausgaben</b> Aufwendungen für ehrenamtliche Tätigkeit	00000	1	68.500 65.755,95	75.600 74.456,10	81.000 28.661,30	82.000	83.000	84.000	85.000
4099	Aufwend.f.ehrenamtl.Tätigkeit -sonstiges Personal- Sitzungsgelder	00000	1	4.000 3.565,00	4.000 3.050,00	4.000 0,00	4.000	4.000	4.000	4.000
4190	4 Entschädigg. Dienstbezüge	00000		0 0,00	0 0,00	1.300 1.300,00	0	0	0	0
4480	Beiträge zur gesetzlichen Sozialversicherung 'Sonstige'	00000	1	10.000 7.670,69	8.500 8.248,41	9.500 3.138,15	9.600	9.700	9.800	9.900
6312	Feiern, Ehrungen	00000		3.500 2.088,37	3.500 2.753,87	3.500 625,55	3.500	3.500	3.500	3.500
6322	EDV-Kosten an Dritte und Internetbetreuung	00000		1.100 319,97	1.100 1.556,52	1.500 111,86	1.500	1.500	1.500	1.500
6500	Bürobedarf	00000		100 39,65	100 221,96	100 0,00	100	100	100	100
6520	Post-, Fernmeldegebühren	00000		900 1.143,13	1.100 1.604,65	1.500 672,55	1.500	1.500	1.500	1.500
6530	Öffentliche Bekanntmachungen, Amtsblatt Marktbreiter Nach- richten	00000		3.000 2.649,33	3.000 2.529,73	3.000 1.009,42	3.000	3.000	3.000	3.000
6540	Dienstreisen	00000		4.000 2.574,84	4.000 2.777,47	4.000 1.565,59	4.000	4.000	4.000	4.000
6600	Verfüugungsmittel max. 0,5 v. T. d. Verw.Hh	00000		300 0,00	300 0,00	300 0,00	300	300	300	300

## Arbeitspläne in EUR

## Verwaltungshaushalt

Allgemeine Verwaltung Gemeinde-, Kreis- und Bezirksorgane											
				2020	2021	Planjahr		Finanzpläne			
Nr.	Bezeichnung Haushaltsstelle	KS AOD/FS	Deckungsringe Sn Erl KE	Ansatz Rechn.Erg.	Ansatz vorl.Rechn.-Erg.	2022 Ansatz AO-Soll	2023	2024	2025	weitere	
1	2	3	4	5	6	7	8	9	10	11	
0000 Gemeindeorgane Gemeinschaftsversammlung											
	Summe A u s g a b e n			95.400 85.806,93	101.200 97.198,71	109.700 37.084,42	109.500	110.600	111.700	112.800	
	Summe Einnahmen Vorhaben	0000.00		0 0,00	0 0,00	0 0,00	0	0	0	0	
	Summe Ausgaben Vorhaben	0000.00		95.400 85.806,93	101.200 97.198,71	109.700 37.084,42	109.500	110.600	111.700	112.800	
	Summe Abschluss Vorhaben	0000.00		-95.400 -85.806,93	-101.200 -97.198,71	-109.700 -37.084,42	-109.500	-110.600	-111.700	-112.800	
	Summe Einnahmen Unterabschnitt	0000		0 0,00	0 0,00	0 0,00	0	0	0	0	
	Summe Ausgaben Unterabschnitt	0000		95.400 85.806,93	101.200 97.198,71	109.700 37.084,42	109.500	110.600	111.700	112.800	
	Summe Abschluss Unterabschnitt	0000		-95.400 -85.806,93	-101.200 -97.198,71	-109.700 -37.084,42	-109.500	-110.600	-111.700	-112.800	
0200 Hauptamt, Personalamt											
0200.00											
6400	A u s g a b e n Versicherungen: Haftpflicht, Rechtsschutz, ges. Unfall	00000		11.000 10.867,34	11.200 11.013,14	12.800 12.743,45	13.100	13.400	13.700	14.000	
6610	Mitgliedsbeiträge an Verbände, Vereine und dgl.	00000		1.600 1.526,74	1.600 1.484,50	1.600 1.484,50	1.600	1.600	1.600	1.600	
	Summe A u s g a b e n			12.600 12.394,08	12.800 12.497,64	14.400 14.227,95	14.700	15.000	15.300	15.600	
	Summe Einnahmen Vorhaben	0200.00		0 0,00	0 0,00	0 0,00	0	0	0	0	
	Summe Ausgaben Vorhaben	0200.00		12.600 12.394,08	12.800 12.497,64	14.400 14.227,95	14.700	15.000	15.300	15.600	
	Summe Abschluss Vorhaben	0200.00		-12.600 -12.394,08	-12.800 -12.497,64	-14.400 -14.227,95	-14.700	-15.000	-15.300	-15.600	

## Arbeitspläne in EUR

## Verwaltungshaushalt

0 Allgemeine Verwaltung										
02 Hauptverwaltung										
Nr.	Bezeichnung Haushaltsstelle	KS AOD/FS	Deckungsringe Sn Erl KE	2020 Ansatz Rechn.Erg.	2021 Ansatz vorl.Rechn.-Erg.	Planjahr 2022 Ansatz AO-Soll	2023	Finanzpläne 2024	2025	weitere
1	2	3	4	5	6	7	8	9	10	11
<b>0200 Hauptamt, Personalamt</b>										
	Summe Einnahmen Unterabschnitt	0200		0	0	0	0	0	0	0
				0,00	0,00	0,00				
	Summe Ausgaben Unterabschnitt	0200		12.600	12.800	14.400	14.700	15.000	15.300	15.600
				12.394,08	12.497,64	14.227,95				
	Summe Abschluss Unterabschnitt	0200		-12.600	-12.800	-14.400	-14.700	-15.000	-15.300	-15.600
				-12.394,08	-12.497,64	-14.227,95				
<b>0300 Kämmerei</b>										
<b>0300.00</b>										
<b>Einnahmen</b>										
1640	Einhebung / Abrechnung Dt.Weinfonds / Bay.WeinAFöG	00999		0	0	0	0	0	0	0
				-157,42	0,00	0,00				
	Summe Einnahmen			0	0	0	0	0	0	0
				-157,42	0,00	0,00				
	Summe Einnahmen Vorhaben	0300.00		0	0	0	0	0	0	0
				-157,42	0,00	0,00				
	Summe Ausgaben Vorhaben	0300.00		0	0	0	0	0	0	0
				0,00	0,00	0,00				
	Summe Abschluss Vorhaben	0300.00		0	0	0	0	0	0	0
				-157,42	0,00	0,00				
	Summe Einnahmen Unterabschnitt	0300		0	0	0	0	0	0	0
				-157,42	0,00	0,00				
	Summe Ausgaben Unterabschnitt	0300		0	0	0	0	0	0	0
				0,00	0,00	0,00				
	Summe Abschluss Unterabschnitt	0300		0	0	0	0	0	0	0
				-157,42	0,00	0,00				
<b>0331 Kasse</b>										
<b>0331.00</b>										
<b>Einnahmen</b>										
1010	Mahngebühren	00000		400	400	400	400	400	400	400
				580,20	429,83	78,50				

## Arbeitspläne in EUR

## Verwaltungshaushalt

0 03 Allgemeine Verwaltung Finanzverwaltung										
Nr.	Bezeichnung Haushaltsstelle	KS AOD/FS	Deckungsringe Sn Erl KE	2020 Ansatz Rechn.Erg.	2021 Ansatz vorl.Rechn.-Erg.	Planjahr 2022 Ansatz AO-Soll	2023	Finanzpläne 2024	2025	weitere
1	2	3	4	5	6	7	8	9	10	11
<b>0331</b>	<b>Kasse</b>									
2610	Säumniszuschläge	00000		100 413,04	100 437,14	300 36,50	300	300	300	300
2612	Stundungszinsen	00000		100 0,00	100 0,00	100 0,00	100	100	100	100
2616	Zinsen aus Gewerbesteuernachforderungen	00000		100 56,00	100 91,00	100 0,00	100	100	100	100
	<b>Summe E i n n a h m e n</b>			700 1.049,24	700 957,97	900 115,00	900	900	900	900
6552	<b>A u s g a b e n</b> Vollstreckungskosten (Gericht, Anwalt)	00000		100 -48,10	100 0,00	100 0,00	100	100	100	100
6554	Überörtliche Kassen und Rechnungsprüfung durch Landratsamt Kitzingen	00000		0 0,00	1.900 0,00	2.900 2.850,00	0	2.900	0	0
6581	Bank-, Postscheckgebühren u.ä.	00000		100 247,72	200 106,89	200 11,80	200	200	200	200
8412	Verzinsung von Gewerbesteuer- rückzahlungen	00000		100 31,00	100 27,00	100 0,00	100	100	100	100
	<b>Summe A u s g a b e n</b>			300 230,62	2.300 133,89	3.300 2.861,80	400	3.300	400	400
	<b>Summe Einnahmen Vorhaben</b>	<b>0331.00</b>		700 1.049,24	700 957,97	900 115,00	900	900	900	900
	<b>Summe Ausgaben Vorhaben</b>	<b>0331.00</b>		300 230,62	2.300 133,89	3.300 2.861,80	400	3.300	400	400
	<b>Summe Abschluss Vorhaben</b>	<b>0331.00</b>		400 818,62	-1.600 824,08	-2.400 -2.746,80	500	-2.400	500	500

## Arbeitspläne in EUR

## Verwaltungshaushalt

0 Allgemeine Verwaltung										
03 Finanzverwaltung										
Nr.	Bezeichnung Haushaltsstelle	KS AOD/FS	Deckungsringe Sn Erl KE	2020 Ansatz Rechn.Erg.	2021 Ansatz vorl.Rechn.-Erg.	Planjahr 2022 Ansatz AO-Soll	2023	Finanzpläne 2024	2025	weitere
1	2	3	4	5	6	7	8	9	10	11
<b>0331 Kasse</b>										
	Summe Einnahmen Unterabschnitt	0331		700	700	900	900	900	900	900
				1.049,24	957,97	115,00				
	Summe Ausgaben Unterabschnitt	0331		300	2.300	3.300	400	3.300	400	400
				230,62	133,89	2.861,80				
	Summe Abschluss Unterabschnitt	0331		400	-1.600	-2.400	500	-2.400	500	500
				818,62	824,08	-2.746,80				
<b>0521 Wahlen</b>										
<b>0521.00 Ausgaben</b>										
4099	Aufwend.f.ehrenamtl.Tätigkeit -sonstiges Personal-	00000	1	1.500	100	100	100	100	100	100
				84,84	0,00	0,00				
6500	Bürobedarf	00000		1.000	200	100	100	100	100	100
				173,76	0,00	0,00				
	Summe Ausgaben			2.500	300	200	200	200	200	200
				258,60	0,00	0,00				
	Summe Einnahmen Vorhaben	0521.00		0	0	0	0	0	0	0
				0,00	0,00	0,00				
	Summe Ausgaben Vorhaben	0521.00		2.500	300	200	200	200	200	200
				258,60	0,00	0,00				
	Summe Abschluss Vorhaben	0521.00		-2.500	-300	-200	-200	-200	-200	-200
				-258,60	0,00	0,00				
	Summe Einnahmen Unterabschnitt	0521		0	0	0	0	0	0	0
				0,00	0,00	0,00				
	Summe Ausgaben Unterabschnitt	0521		2.500	300	200	200	200	200	200
				258,60	0,00	0,00				
	Summe Abschluss Unterabschnitt	0521		-2.500	-300	-200	-200	-200	-200	-200
				-258,60	0,00	0,00				
<b>0600 Rathaus</b>										
<b>0600.00 Rathaus Seinsheim mit Tiefen-stockheim</b>										
<b>Einnahmen</b>										

## Arbeitspläne in EUR

## Verwaltungshaushalt

0 Allgemeine Verwaltung 06 Einrichtungen für die gesamte Verwaltung										
Nr.	Bezeichnung Haushaltsstelle	KS AOD/FS	Deckungsringe Sn Erl KE	2020 Ansatz Rechn.Erg. vorl.	2021 Ansatz Rechn.-Erg.	Planjahr 2022 Ansatz AO-Soll	2023	Finanzpläne 2024	2025	weitere
1	2	3	4	5	6	7	8	9	10	11
0600	<b>Rathaus</b>									
1411	Miete für Toilettennutzung durch Seinsheimer Bräu	00000		200 120,00	200 0,00	200 0,00	200	200	200	200
	<b>Summe E i n n a h m e n</b>			200 120,00	200 0,00	200 0,00	200	200	200	200
4140	<b>A u s g a b e n</b> Beschäftigtenentgelt Reinigungskräfte	00000		4.000 3.681,41	3.800 1.392,39	900 288,00	1.000	1.100	1.200	1.300
4440	Beiträge zur gesetzlichen Sozialversicherung Beschäftigte	00000		1.200 1.097,08	1.200 423,27	300 87,24	300	300	300	300
5000	Gebäude- und Grundstücks- unterhalt Rathäuser	00000		1.000 569,53	1.000 422,95	1.000 87,94	1.000	1.000	1.000	1.000
5200	Verwaltungs-u.Zweckausstattung	00000		500 562,39	1.000 4.966,57	1.200 2.179,88	800	800	800	800
5400	Bewirtschaftung der Grundstücke und Gebäude	00000		3.800 2.687,24	3.000 8.164,22	3.500 2.212,34	3.600	3.700	3.800	3.900
6400	Sachversicherung	00000		400 192,53	200 192,53	200 0,00	200	200	200	200
6790	Innere Verrechnungen	00000		2.000 1.444,40	1.600 3.031,62	1.600 0,00	1.600	1.600	1.600	1.600
	<b>Summe A u s g a b e n</b>			12.900 10.234,58	11.800 18.593,55	8.700 4.855,40	8.500	8.700	8.900	9.100

## Arbeitspläne in EUR

## Verwaltungshaushalt

0 Allgemeine Verwaltung 06 Einrichtungen für die gesamte Verwaltung										
		KS	Deckungsringe	2020	2021	Planjahr		Finanzpläne		
Nr.	Bezeichnung Haushaltsstelle	AOD/FS	Sn Erl KE	Ansatz Rechn.Erg.	Ansatz vorl.Rechn.-Erg.	2022 Ansatz AO-Soll	2023	2024	2025	weitere
1	2	3	4	5	6	7	8	9	10	11
0600 Rathaus										
	Summe Einnahmen Vorhaben	0600.00		200 120,00	200 0,00	200 0,00	200	200	200	200
	Summe Ausgaben Vorhaben	0600.00		12.900 10.234,58	11.800 18.593,55	8.700 4.855,40	8.500	8.700	8.900	9.100
	Summe Abschluss Vorhaben	0600.00		-12.700 -10.114,58	-11.600 -18.593,55	-8.500 -4.855,40	-8.300	-8.500	-8.700	-8.900
	Summe Einnahmen Unterabschnitt	0600		200 120,00	200 0,00	200 0,00	200	200	200	200
	Summe Ausgaben Unterabschnitt	0600		12.900 10.234,58	11.800 18.593,55	8.700 4.855,40	8.500	8.700	8.900	9.100
	Summe Abschluss Unterabschnitt	0600		-12.700 -10.114,58	-11.600 -18.593,55	-8.500 -4.855,40	-8.300	-8.500	-8.700	-8.900
	Summe Einnahmen Einzelplan	0		900 1.011,82	900 957,97	1.100 115,00	1.100	1.100	1.100	1.100
	Summe Ausgaben Einzelplan	0		123.700 108.924,81	128.400 128.423,79	136.300 59.029,57	133.300	137.800	136.500	138.100
	Summe Abschluss Einzelplan	0		-122.800 -107.912,99	-127.500 -127.465,82	-135.200 -58.914,57	-132.200	-136.700	-135.400	-137.000

## Arbeitspläne in EUR

## Verwaltungshaushalt

1 Öffentliche Sicherheit und Ordnung 11 Öffentliche Ordnung										
Nr.	Bezeichnung Haushaltsstelle	KS AOD/FS	Deckungsringe Sn Erl KE	2020 Ansatz Rechn.Erg.	2021 Ansatz Rechn.-Erg.	Planjahr 2022 Ansatz AO-Soll	2023	Finanzpläne 2024	2025	weitere
1	2	3	4	5	6	7	8	9	10	11
<b>1100 EWO / Bauamt, Feldgeschworene, Tierschutz, Rettungsdienst</b>										
<b>1100.00 Siebener, Tierheim KT</b>										
<b>Einnahmen</b>										
1010	Verwaltungskosten (KG,VwKostG)	00000		200 510,00	200 1.056,90	200 0,00	200	200	200	200
1030	Vermessungsgebühren Feldgeschworene	00000		700 1.304,65	700 20,00	200 228,70	200	200	200	200
<b>Summe Einnahmen</b>				900 1.814,65	900 1.076,90	400 228,70	400	400	400	400
<b>Ausgaben</b>										
6558	Abmarkungskosten, Grenzsteine Feldgeschworene	00000		1.500 1.106,00	1.500 0,00	1.500 248,00	1.500	1.500	1.500	1.500
7080	Zuschüsse an Tierheim KT Betriebskosten 0,70 EUR, Darlehen Neubau 0,80-1,00 EUR	00000		1.800 737,80	1.800 749,70	1.800 760,20	800	800	800	800
<b>Summe Ausgaben</b>				3.300 1.843,80	3.300 749,70	3.300 1.008,20	2.300	2.300	2.300	2.300
<b>Summe Einnahmen Vorhaben</b>		<b>1100.00</b>		900 1.814,65	900 1.076,90	400 228,70	400	400	400	400
<b>Summe Ausgaben Vorhaben</b>		<b>1100.00</b>		3.300 1.843,80	3.300 749,70	3.300 1.008,20	2.300	2.300	2.300	2.300
<b>Summe Abschluss Vorhaben</b>		<b>1100.00</b>		-2.400 -29,15	-2.400 327,20	-2.900 -779,50	-1.900	-1.900	-1.900	-1.900
<b>Summe Einnahmen Unterabschnitt</b>		<b>1100</b>		900 1.814,65	900 1.076,90	400 228,70	400	400	400	400
<b>Summe Ausgaben Unterabschnitt</b>		<b>1100</b>		3.300 1.843,80	3.300 749,70	3.300 1.008,20	2.300	2.300	2.300	2.300
<b>Summe Abschluss Unterabschnitt</b>		<b>1100</b>		-2.400 -29,15	-2.400 327,20	-2.900 -779,50	-1.900	-1.900	-1.900	-1.900



## Arbeitspläne in EUR

## Verwaltungshaushalt

1 Öffentliche Sicherheit und Ordnung 13 Brandschutz										
Nr.	Bezeichnung Haushaltsstelle	KS AOD/FS	Deckungsringe Sn Erl KE	2020 Ansatz Rechn.Erg.	2021 Ansatz vorl.Rechn.-Erg.	Planjahr 2022 Ansatz AO-Soll	2023	Finanzpläne 2024	2025	weitere
1	2	3	4	5	6	7	8	9	10	11
<b>1300 Brandschutz</b>										
<b>1300.00 Feuerwehren alle Ortsteile allgemein</b>										
<b>E i n n a h m e n</b>										
1146	Gebühren für Feuerwehreinsätze	00000		600 1.678,50	600 0,00	500 0,00	500	500	500	500
1771	Spenden etc.	00000		0 0,00	7.800 7.771,85	0 0,00	0	0	0	0
<b>Summe E i n n a h m e n</b>				600 1.678,50	8.400 7.771,85	500 0,00	500	500	500	500
<b>A u s g a b e n</b>										
4090	Entschädigung FFW-Kommandante Lohnersatz für Schulungen und FFW-Einsätze	00000	1	4.300 3.304,80	4.300 3.355,20	4.500 1.102,00	4.500	4.500	4.500	4.500
5000	Gebäude- und Grundstücks- unterhalt Erläuterung 2022 zu 7000.00.6550: *2020,2021,2022: 10.000 EUR FFW Tiefenstockheim Außenfassade Malerarbeiten (Gerüst) Arbeiten durch Bauhof 3.000 EUR pauschaler Unterhalt	00000	27	13.000 670,68	13.000 0,00	13.000 0,00	3.000	3.000	3.000	3.000
5200	Zweckausstattung tech.Geräte	00000		2.500 1.847,95	2.500 827,40	4.500 3.187,30	2.500	2.500	2.500	2.500
5400	Bewirtschaftungskosten Strom,Gas,Wasser,Kanal,Müll, Versich.,Heizöl etc.	00000		5.000 3.384,13	5.000 3.484,30	5.000 3.215,86	5.000	5.000	5.000	5.000
5500	Unterhalt von Fahrzeugen	00000		4.000 5.310,21	4.000 2.891,53	4.500 5.876,07	4.500	4.500	4.500	4.500
5600	Dienst-,Schutzbekleidung,Unter- suchungen,sons.Aufwendungen für FFW-Bedienstete	00000		6.000 4.229,89	4.000 1.025,35	4.000 3.899,59	4.000	4.000	4.000	4.000

## Arbeitspläne in EUR

## Verwaltungshaushalt

1 Öffentliche Sicherheit und Ordnung 13 Brandschutz										
Nr.	Bezeichnung Haushaltsstelle	KS AOD/FS	Deckungsringe Sn Erl KE	2020 Ansatz Rechn.Erg.	2021 Ansatz vorl.Rechn.-Erg.	Planjahr 2022 Ansatz AO-Soll	2023	Finanzpläne 2024	2025	weitere
1	2	3	4	5	6	7	8	9	10	11
<b>1300</b>	<b>Brandschutz</b>									
6400	Versicherungen	00000		700 545,82	600 515,08	600 569,13	600	600	600	600
6610	Mitgliedsbeiträge an Verbände, Vereine und dgl. FFW-Erholungsheim	00000		400 353,03	400 375,57	400 0,00	400	400	400	400
6790	Innere Verrechnungen Lohnkostenanteil 7711.1690	00000		900 1.459,77	900 0,00	900 0,00	900	900	900	900
7180	Zuschüsse an FFW-Vereine	00000		400 422,00	400 310,00	400 0,00	400	400	400	400
<b>Summe Ausgaben</b>				37.200 21.528,28	35.100 12.784,43	37.800 17.849,95	25.800	25.800	25.800	25.800
<b>Summe Einnahmen Vorhaben</b>		<b>1300.00</b>		600 1.678,50	8.400 7.771,85	500 0,00	500	500	500	500
<b>Summe Ausgaben Vorhaben</b>		<b>1300.00</b>		37.200 21.528,28	35.100 12.784,43	37.800 17.849,95	25.800	25.800	25.800	25.800
<b>Summe Abschluss Vorhaben</b>		<b>1300.00</b>		-36.600 -19.849,78	-26.700 -5.012,58	-37.300 -17.849,95	-25.300	-25.300	-25.300	-25.300
<b>Summe Einnahmen Unterabschnitt</b>		<b>1300</b>		600 1.678,50	8.400 7.771,85	500 0,00	500	500	500	500
<b>Summe Ausgaben Unterabschnitt</b>		<b>1300</b>		37.200 21.528,28	35.100 12.784,43	37.800 17.849,95	25.800	25.800	25.800	25.800
<b>Summe Abschluss Unterabschnitt</b>		<b>1300</b>		-36.600 -19.849,78	-26.700 -5.012,58	-37.300 -17.849,95	-25.300	-25.300	-25.300	-25.300
<b>Summe Einnahmen Einzelplan</b>		<b>1</b>		1.500 3.493,15	9.300 8.848,75	900 228,70	900	900	900	900
<b>Summe Ausgaben Einzelplan</b>		<b>1</b>		40.500 23.372,08	38.400 13.534,13	41.100 18.858,15	28.100	28.100	28.100	28.100
<b>Summe Abschluss Einzelplan</b>		<b>1</b>		-39.000 -19.878,93	-29.100 -4.685,38	-40.200 -18.629,45	-27.200	-27.200	-27.200	-27.200

## Arbeitspläne in EUR

## Verwaltungshaushalt

2 21 Schulen Grund- und Hauptschulen										
Nr.	Bezeichnung Haushaltsstelle	KS AOD/FS	Deckungsringe Sn Erl KE	2020 Ansatz Rechn.Erg.	2021 Ansatz vorl.Rechn.-Erg.	Planjahr 2022 Ansatz AO-Soll	2023	Finanzpläne 2024	2025	weitere
1	2	3	4	5	6	7	8	9	10	11
<b>2110 Grundschulen</b>										
<b>2110.00 Grundschulen: Willanzheim (Seinh.,Iffigh.,Tiefenstockh.) und Martinsheim (Wässerndorf)</b>										
<b>A u s g a b e n</b>										
7130	Schulverbandsumlage an Grundschulverband Willanzheim für Seinh.,Iffigh.,Tiefenst.	00000		70.400 70.364,00	82.200 82.140,00	78.000 77.950,00	78.000	78.000	78.000	78.000
7131	Schulverbandsumlage an Grundschule Martinsheim (Schüler aus Wässerndorf)	00000		8.400 8.400,00	22.400 22.400,00	6.900 6.900,00	7.000	7.000	7.000	7.000
<b>Summe A u s g a b e n</b>				78.800 78.764,00	104.600 104.540,00	84.900 84.850,00	85.000	85.000	85.000	85.000
<b>Summe Einnahmen Vorhaben</b>				0 0,00	0 0,00	0 0,00	0	0	0	0
<b>Summe Ausgaben Vorhaben</b>				78.800 78.764,00	104.600 104.540,00	84.900 84.850,00	85.000	85.000	85.000	85.000
<b>Summe Abschluss Vorhaben</b>				-78.800 -78.764,00	-104.600 -104.540,00	-84.900 -84.850,00	-85.000	-85.000	-85.000	-85.000
<b>Summe Einnahmen Unterabschnitt</b>				0 0,00	0 0,00	0 0,00	0	0	0	0
<b>Summe Ausgaben Unterabschnitt</b>				78.800 78.764,00	104.600 104.540,00	84.900 84.850,00	85.000	85.000	85.000	85.000
<b>Summe Abschluss Unterabschnitt</b>				-78.800 -78.764,00	-104.600 -104.540,00	-84.900 -84.850,00	-85.000	-85.000	-85.000	-85.000
<b>2130 Mittelschulen</b>										
<b>2130.00 Mittelschule Marktbreit</b>										
<b>A u s g a b e n</b>										
6720	Erstattungen an Gemeinden und Gemeindeverbände Gastschulbeiträge	00000		1.500 0,00	1.500 1.475,00	1.500 1.475,00	1.500	1.500	1.500	1.500
7130	Schulverbandsumlage an Volksschule Marktbreit - Mittelschule	00000		54.500 54.483,00	59.100 59.066,00	60.300 60.256,00	60.000	60.000	60.000	60.000

## Arbeitspläne in EUR

## Verwaltungshaushalt

2 21 Schulen Grund- und Hauptschulen										
Nr.	Bezeichnung Haushaltsstelle	KS AOD/FS	Deckungsringe Sn Erl KE	2020 Ansatz Rechn.Erg.	2021 Ansatz vorl.Rechn.-Erg.	Planjahr 2022 Ansatz AO-Soll	2023	Finanzpläne 2024	2025	weitere
1	2	3	4	5	6	7	8	9	10	11
2130 Mittelschulen										
	Summe A u s g a b e n			56.000 54.483,00	60.600 60.541,00	61.800 61.731,00	61.500	61.500	61.500	61.500
	Summe Einnahmen Vorhaben	2130.00		0 0,00	0 0,00	0 0,00	0	0	0	0
	Summe Ausgaben Vorhaben	2130.00		56.000 54.483,00	60.600 60.541,00	61.800 61.731,00	61.500	61.500	61.500	61.500
	Summe Abschluss Vorhaben	2130.00		-56.000 -54.483,00	-60.600 -60.541,00	-61.800 -61.731,00	-61.500	-61.500	-61.500	-61.500
	Summe Einnahmen Unterabschnitt	2130		0 0,00	0 0,00	0 0,00	0	0	0	0
	Summe Ausgaben Unterabschnitt	2130		56.000 54.483,00	60.600 60.541,00	61.800 61.731,00	61.500	61.500	61.500	61.500
	Summe Abschluss Unterabschnitt	2130		-56.000 -54.483,00	-60.600 -60.541,00	-61.800 -61.731,00	-61.500	-61.500	-61.500	-61.500
2950 Sonstige schulische Aufgaben 2950.00 Grund- und Mittelschule										
6380	A u s g a b e n Kosten der freiwilligen Schülerbeförderung zur Mittelschule Ochsenfurt	00000		2.000 1.315,68	1.500 608,36	600 121,64	0	0	0	0
6400	gesetzl.Schülerunfallversich.	00000		5.800 5.784,62	5.800 5.460,23	5.500 5.493,26	5.600	5.700	5.800	5.900
	Summe A u s g a b e n			7.800 7.100,30	7.300 6.068,59	6.100 5.614,90	5.600	5.700	5.800	5.900
	Summe Einnahmen Vorhaben	2950.00		0 0,00	0 0,00	0 0,00	0	0	0	0
	Summe Ausgaben Vorhaben	2950.00		7.800 7.100,30	7.300 6.068,59	6.100 5.614,90	5.600	5.700	5.800	5.900
	Summe Abschluss Vorhaben	2950.00		-7.800 -7.100,30	-7.300 -6.068,59	-6.100 -5.614,90	-5.600	-5.700	-5.800	-5.900

## Arbeitspläne in EUR

## Verwaltungshaushalt

2 29 Schulen Sonstiges Schulwesen										
Nr.	Bezeichnung Haushaltsstelle	KS AOD/FS	Deckungsringe Sn Erl KE	2020 Ansatz Rechn.Erg.	2021 Ansatz vorl.Rechn.-Erg.	Planjahr 2022 Ansatz AO-Soll	2023	Finanzpläne 2024	2025	weitere
1	2	3	4	5	6	7	8	9	10	11
<b>2950 Sonstige schulische Aufgaben</b>										
	Summe Einnahmen Unterabschnitt	2950		0 0,00	0 0,00	0 0,00	0	0	0	0
	Summe Ausgaben Unterabschnitt	2950		7.800 7.100,30	7.300 6.068,59	6.100 5.614,90	5.600	5.700	5.800	5.900
	Summe Abschluss Unterabschnitt	2950		-7.800 -7.100,30	-7.300 -6.068,59	-6.100 -5.614,90	-5.600	-5.700	-5.800	-5.900
	Summe Einnahmen Einzelplan	2		0 0,00	0 0,00	0 0,00	0	0	0	0
	Summe Ausgaben Einzelplan	2		142.600 140.347,30	172.500 171.149,59	152.800 152.195,90	152.100	152.200	152.300	152.400
	Summe Abschluss Einzelplan	2		-142.600 -140.347,30	-172.500 -171.149,59	-152.800 -152.195,90	-152.100	-152.200	-152.300	-152.400

## Arbeitspläne in EUR

## Verwaltungshaushalt

3 Wissenschaft, Forschung Kulturpflege 32 Museen, Sammlungen, Ausstellungen										
Nr.	Bezeichnung Haushaltsstelle	KS AOD/FS	Deckungsringe Sn Erl KE	2020 Ansatz Rechn.Erg.	2021 Ansatz vorl.Rechn.-Erg.	Planjahr 2022 Ansatz AO-Soll	2023	Finanzpläne 2024	2025	weitere
1	2	3	4	5	6	7	8	9	10	11
3211 Heimatarchiv bis 2012 bei Gl.3110 3211.00 Gemeindearchiv Seinsheim und Ortsteile										
6329	Ausgaben Sonst. versch. Betriebsaufwand	00000		400 0,00	400 0,00	400 0,00	400	400	400	400
6720	Erstattung an Gemeindeverband IK Allianz Südöstl.Lkr.KT für Interkommunale Registratur	00000		4.500 2.506,67	4.500 1.248,12	4.500 0,00	4.500	4.500	4.500	4.500
	Summe Ausgaben			4.900 2.506,67	4.900 1.248,12	4.900 0,00	4.900	4.900	4.900	4.900
	Summe Einnahmen Vorhaben	3211.00		0 0,00	0 0,00	0 0,00	0	0	0	0
	Summe Ausgaben Vorhaben	3211.00		4.900 2.506,67	4.900 1.248,12	4.900 0,00	4.900	4.900	4.900	4.900
	Summe Abschluss Vorhaben	3211.00		-4.900 -2.506,67	-4.900 -1.248,12	-4.900 0,00	-4.900	-4.900	-4.900	-4.900
	Summe Einnahmen Unterabschnitt	3211		0 0,00	0 0,00	0 0,00	0	0	0	0
	Summe Ausgaben Unterabschnitt	3211		4.900 2.506,67	4.900 1.248,12	4.900 0,00	4.900	4.900	4.900	4.900
	Summe Abschluss Unterabschnitt	3211		-4.900 -2.506,67	-4.900 -1.248,12	-4.900 0,00	-4.900	-4.900	-4.900	-4.900
3330 Musikschulen 3330.00 Musikschule Marktbreit										
1771	Einnahmen Spenden, Schenkungen und Erbschaften für lfd. Zwecke	00999		0 350,00	0 0,00	0 0,00	0	0	0	0
	Summe Einnahmen			0 350,00	0 0,00	0 0,00	0	0	0	0
	Ausgaben									

## Arbeitspläne in EUR

## Verwaltungshaushalt

333 Wissenschaft, Forschung Kulturpflege Theater,Konzerte,Musikpflege										
Nr.	Bezeichnung Haushaltsstelle	KS AOD/FS	Deckungsringe Sn Erl KE	2020 Ansatz Rechn.Erg.	2021 Ansatz Rechn.-Erg.	Planjahr 2022 Ansatz AO-Soll	2023	Finanzpläne 2024	2025	weitere
1	2	3	4	5	6	7	8	9	10	11
<b>3330</b>	<b>Musikschulen</b>									
7091	Zuschüsse für lfd. Zwecke an Musikschule Marktbreit und Musikvereine allg.	00000		2.000 1.575,00	2.000 1.353,76	2.000 325,00	2.000	2.000	2.000	2.000
	<b>Summe A u s g a b e n</b>			2.000 1.575,00	2.000 1.353,76	2.000 325,00	2.000	2.000	2.000	2.000
	<b>Summe Einnahmen Vorhaben</b>	<b>3330.00</b>		0 350,00	0 0,00	0 0,00	0	0	0	0
	<b>Summe Ausgaben Vorhaben</b>	<b>3330.00</b>		2.000 1.575,00	2.000 1.353,76	2.000 325,00	2.000	2.000	2.000	2.000
	<b>Summe Abschluss Vorhaben</b>	<b>3330.00</b>		-2.000 -1.225,00	-2.000 -1.353,76	-2.000 -325,00	-2.000	-2.000	-2.000	-2.000
	<b>Summe Einnahmen Unterabschnitt</b>	<b>3330</b>		0 350,00	0 0,00	0 0,00	0	0	0	0
	<b>Summe Ausgaben Unterabschnitt</b>	<b>3330</b>		2.000 1.575,00	2.000 1.353,76	2.000 325,00	2.000	2.000	2.000	2.000
	<b>Summe Abschluss Unterabschnitt</b>	<b>3330</b>		-2.000 -1.225,00	-2.000 -1.353,76	-2.000 -325,00	-2.000	-2.000	-2.000	-2.000
<b>3400</b>	<b>Heimat- und sonstige Kultur- pflege</b>									
<b>3400.00</b>	<b>Heimatpflege allgemein alle Ortsteile</b>									
	<b>A u s g a b e n</b>									
5100	Unterhalt Weihnachtsbeleuchtg. Christbaum	00000		1.200 971,59	1.200 844,03	1.200 130,90	1.200	1.200	1.200	1.200
6328	Festveranstaltungen (Kirch- weih etc.)	00000		500 0,00	500 60,00	500 0,00	500	500	500	500
	<b>Summe A u s g a b e n</b>			1.700 971,59	1.700 904,03	1.700 130,90	1.700	1.700	1.700	1.700

## Arbeitspläne in EUR

## Verwaltungshaushalt

3 Wissenschaft, Forschung Kulturpflege										
34 Heimat- und sonstige Kultur- pflege										
Nr.	Bezeichnung Haushaltsstelle	KS AOD/FS	Deckungsringe Sn Erl KE	2020 Ansatz Rechn.Erg.	2021 Ansatz vorl.Rechn.-Erg.	Planjahr 2022 Ansatz AO-Soll	2023	Finanzpläne 2024	2025	weitere
1	2	3	4	5	6	7	8	9	10	11
<b>3400 Heimat- und sonstige Kultur- pflege</b>										
	Summe Einnahmen Vorhaben	3400.00		0 0,00	0 0,00	0 0,00	0	0	0	0
	Summe Ausgaben Vorhaben	3400.00		1.700 971,59	1.700 904,03	1.700 130,90	1.700	1.700	1.700	1.700
	Summe Abschluss Vorhaben	3400.00		-1.700 -971,59	-1.700 -904,03	-1.700 -130,90	-1.700	-1.700	-1.700	-1.700
	Summe Einnahmen Unterabschnitt	3400		0 0,00	0 0,00	0 0,00	0	0	0	0
	Summe Ausgaben Unterabschnitt	3400		1.700 971,59	1.700 904,03	1.700 130,90	1.700	1.700	1.700	1.700
	Summe Abschluss Unterabschnitt	3400		-1.700 -971,59	-1.700 -904,03	-1.700 -130,90	-1.700	-1.700	-1.700	-1.700
<b>3600 Naturschutz und Landschafts- pflege</b>										
<b>3600.00 Landschaftspflege allgemein</b>										
<b>A u s g a b e n</b>										
5100	Unterhalt des sonstigen unbeweglichen Vermögens	00000		2.500 1.153,30	2.500 124,77	2.500 0,00	2.500	2.500	2.500	2.500
6610	Mitgliedsbeiträge an Landschaftspflegeverband	00000		400 317,10	400 325,20	400 327,60	400	400	400	400
	Summe A u s g a b e n			2.900 1.470,40	2.900 449,97	2.900 327,60	2.900	2.900	2.900	2.900
	Summe Einnahmen Vorhaben	3600.00		0 0,00	0 0,00	0 0,00	0	0	0	0
	Summe Ausgaben Vorhaben	3600.00		2.900 1.470,40	2.900 449,97	2.900 327,60	2.900	2.900	2.900	2.900
	Summe Abschluss Vorhaben	3600.00		-2.900 -1.470,40	-2.900 -449,97	-2.900 -327,60	-2.900	-2.900	-2.900	-2.900
	Summe Einnahmen Unterabschnitt	3600		0 0,00	0 0,00	0 0,00	0	0	0	0
	Summe Ausgaben Unterabschnitt	3600		2.900 1.470,40	2.900 449,97	2.900 327,60	2.900	2.900	2.900	2.900
	Summe Abschluss Unterabschnitt	3600		-2.900 -1.470,40	-2.900 -449,97	-2.900 -327,60	-2.900	-2.900	-2.900	-2.900



## Arbeitspläne in EUR

## Verwaltungshaushalt

3 Wissenschaft, Forschung Kulturpflege 36 Naturschutz, Denkmalschutz und -pflege										
Nr.	Bezeichnung Haushaltsstelle	KS AOD/FS	Deckungsringe Sn Erl KE	2020 Ansatz Rechn.Erg.	2021 Ansatz vorl.Rechn.-Erg.	Planjahr 2022 Ansatz AO-Soll	2023	Finanzpläne 2024	2025	weitere
1	2	3	4	5	6	7	8	9	10	11
<b>3650 Denkmalschutz und -pflege Schlösser, Burgen etc. 3650.00 Denkmalschutz allgemein</b>										
5000	<b>A u s g a b e n</b> Unterhalt Bildstöcke und Denkmäler, Kirchgaden Iffigh.	00000		1.500 40,62	1.500 197,15	1.500 0,00	1.500	1.500	1.500	1.500
5400	Marktgade Seinsheim Bewirtschaftungskosten (Strom etc.)	00000		500 188,19	500 0,00	1.000 0,00	1.000	1.000	1.000	1.000
6610	Mitgliedsbeiträge an Schlossruinenverein Wässernd.	00000		100 10,00	100 10,00	100 10,00	100	100	100	100
7110	Beitrag Entschädigungsfonds Art.21 Bay.Denkmalschutzgesetz	00000		800 663,00	800 691,00	800 658,00	800	800	800	800
	<b>Summe A u s g a b e n</b>			2.900 901,81	2.900 898,15	3.400 668,00	3.400	3.400	3.400	3.400
	<b>Summe Einnahmen Vorhaben</b>	<b>3650.00</b>		0 0,00	0 0,00	0 0,00	0	0	0	0
	<b>Summe Ausgaben Vorhaben</b>	<b>3650.00</b>		2.900 901,81	2.900 898,15	3.400 668,00	3.400	3.400	3.400	3.400
	<b>Summe Abschluss Vorhaben</b>	<b>3650.00</b>		-2.900 -901,81	-2.900 -898,15	-3.400 -668,00	-3.400	-3.400	-3.400	-3.400
	<b>Summe Einnahmen Unterabschnitt</b>	<b>3650</b>		0 0,00	0 0,00	0 0,00	0	0	0	0
	<b>Summe Ausgaben Unterabschnitt</b>	<b>3650</b>		2.900 901,81	2.900 898,15	3.400 668,00	3.400	3.400	3.400	3.400
	<b>Summe Abschluss Unterabschnitt</b>	<b>3650</b>		-2.900 -901,81	-2.900 -898,15	-3.400 -668,00	-3.400	-3.400	-3.400	-3.400
<b>3651 Denkmalschutz und -pflege Schlösser, Burgen etc. 3651.00 Kirchenburg Tiefenstockheim</b>										
1430	<b>E i n n a h m e n</b> Ersätze für Nebenleistungen aus Mietverträge	00000		1.000 0,00	1.000 0,00	1.000 0,00	1.000	1.000	1.000	1.000

## Arbeitspläne in EUR

## Verwaltungshaushalt

3 Wissenschaft, Forschung Kulturpflege 36 Naturschutz, Denkmalschutz und -pflege										
Nr.	Bezeichnung Haushaltsstelle	KS AOD/FS	Deckungsringe Sn Erl KE	2020 Ansatz Rechn.Erg.	2021 Ansatz vorl.Rechn.-Erg.	Planjahr 2022 Ansatz AO-Soll	2023	Finanzpläne 2024	2025	weitere
1	2	3	4	5	6	7	8	9	10	11
<b>3651 Denkmalschutz und -pflege Schlösser, Burgen etc.</b>										
	<b>Summe E i n n a h m e n</b>			1.000 0,00	1.000 0,00	1.000 0,00	1.000	1.000	1.000	1.000
	<b>A u s g a b e n</b>									
5000	Gebäude- und Grundstücks- unterhalt Kirchenburg T'stockh	00000		500 0,00	500 329,25	500 0,00	500	500	500	500
5200	Zweckausstattung	00000		300 0,00	300 0,00	300 0,00	300	300	300	300
5400	Bewirtschaftungskosten Strom,Wasser,Kanal,Vers. etc.	00000		5.500 2.401,08	4.000 4.479,84	4.000 814,47	4.000	4.000	4.000	4.000
6400	Steuern, Versicherungen	00000		100 82,00	100 82,00	100 0,00	100	100	100	100
6610	Mitgliedsbeiträge an Kirchenburgverein Tiefenstock.	00000		100 12,00	100 12,00	100 12,00	100	100	100	100
	<b>Summe A u s g a b e n</b>			6.500 2.495,08	5.000 4.903,09	5.000 826,47	5.000	5.000	5.000	5.000
	<b>Summe Einnahmen Vorhaben</b>	<b>3651.00</b>		1.000 0,00	1.000 0,00	1.000 0,00	1.000	1.000	1.000	1.000
	<b>Summe Ausgaben Vorhaben</b>	<b>3651.00</b>		6.500 2.495,08	5.000 4.903,09	5.000 826,47	5.000	5.000	5.000	5.000
	<b>Summe Abschluss Vorhaben</b>	<b>3651.00</b>		-5.500 -2.495,08	-4.000 -4.903,09	-4.000 -826,47	-4.000	-4.000	-4.000	-4.000
	<b>Summe Einnahmen Unterabschnitt</b>	<b>3651</b>		1.000 0,00	1.000 0,00	1.000 0,00	1.000	1.000	1.000	1.000
	<b>Summe Ausgaben Unterabschnitt</b>	<b>3651</b>		6.500 2.495,08	5.000 4.903,09	5.000 826,47	5.000	5.000	5.000	5.000
	<b>Summe Abschluss Unterabschnitt</b>	<b>3651</b>		-5.500 -2.495,08	-4.000 -4.903,09	-4.000 -826,47	-4.000	-4.000	-4.000	-4.000
<b>3700 Kirchen</b>										
<b>3700.00 Kirchtürme Bauträger Gemeinde</b>										
	<b>A u s g a b e n</b>									

## Arbeitspläne in EUR

## Verwaltungshaushalt

3 Wissenschaft, Forschung Kulturpflege 37 Kirchen										
Nr.	Bezeichnung Haushaltsstelle	KS AOD/FS	Deckungsringe Sn Erl KE	2020 Ansatz Rechn.Erg.	2021 Ansatz vorl.Rechn.-Erg.	Planjahr 2022 Ansatz AO-Soll	2023	Finanzpläne 2024	2025	weitere
1	2	3	4	5	6	7	8	9	10	11
<b>3700</b>	<b>Kirchen</b>									
5000	Gebäude- und Grundstücks- unterhalt	00000		4.000 2.085,96	4.000 1.912,48	4.000 0,00	4.000	4.000	4.000	4.000
5400	Gebäudeversicherung	00000		400 338,40	600 541,21	600 565,96	600	600	600	600
6400	Sachversicherung	00000		100 28,10	100 56,21	100 61,99	100	100	100	100
7180	Zuschüsse für lfd. Zwecke an übrige Bereiche f. Patronatsfeste	00000		200 0,00	200 0,00	200 0,00	200	200	200	200
<b>Summe Ausgaben</b>				4.700 2.452,46	4.900 2.509,90	4.900 627,95	4.900	4.900	4.900	4.900
<b>Summe Einnahmen Vorhaben</b>				0 0,00	0 0,00	0 0,00	0	0	0	0
<b>Summe Ausgaben Vorhaben</b>				4.700 2.452,46	4.900 2.509,90	4.900 627,95	4.900	4.900	4.900	4.900
<b>Summe Abschluss Vorhaben</b>				-4.700 -2.452,46	-4.900 -2.509,90	-4.900 -627,95	-4.900	-4.900	-4.900	-4.900
<b>Summe Einnahmen Unterabschnitt</b>				0 0,00	0 0,00	0 0,00	0	0	0	0
<b>Summe Ausgaben Unterabschnitt</b>				4.700 2.452,46	4.900 2.509,90	4.900 627,95	4.900	4.900	4.900	4.900
<b>Summe Abschluss Unterabschnitt</b>				-4.700 -2.452,46	-4.900 -2.509,90	-4.900 -627,95	-4.900	-4.900	-4.900	-4.900
<b>Summe Einnahmen Einzelplan</b>				1.000 350,00	1.000 0,00	1.000 0,00	1.000	1.000	1.000	1.000
<b>Summe Ausgaben Einzelplan</b>				25.600 12.373,01	24.300 12.267,02	24.800 2.905,92	24.800	24.800	24.800	24.800
<b>Summe Abschluss Einzelplan</b>				-24.600 -12.023,01	-23.300 -12.267,02	-23.800 -2.905,92	-23.800	-23.800	-23.800	-23.800

## Arbeitspläne in EUR

## Verwaltungshaushalt

4 Soziale Sicherung 46 Einrichtungen der Jugendarbeit										
Nr.	Bezeichnung Haushaltsstelle	KS AOD/FS	Deckungsringe Sn Erl KE	2020 Ansatz Rechn.Erg.	2021 Ansatz vorl.Rechn.-Erg.	Planjahr 2022 Ansatz AO-Soll	2023	Finanzpläne 2024	2025	weitere
1	2	3	4	5	6	7	8	9	10	11
4601 Einrichtung der Jugend- arbeit -01- 4601.00 Jugendförderung Seinsheim und Ortsteile										
5000	<b>A u s g a b e n</b> Gebäude- und Grundstücks- unterhalt	00000		200 0,00	200 0,00	200 0,00	200	200	200	200
5300	Miete Jugendräume Kirchgade Seinsheim	00999		100 0,00	0 0,00	0 0,00	0	0	0	0
5400	Bewirtschaftungskosten Strom Jugendraum Tiefenstockheim	00000		1.400 146,88	800 416,28	500 165,14	500	500	500	500
6311	Ferienpassaktion der VGem.MB Kostenanteil Gemeinde aus der ges. Abrechnung	00000		400 0,00	400 0,00	400 0,00	400	400	400	400
6520	Post-, Fernmeldegebühren Rundfunkgebühren Jugendtreffs	00000		200 139,92	200 142,82	200 146,88	200	200	200	200
6790	Innere Verrechnungen	00000		3.500 1.475,14	3.500 10.733,15	3.500 0,00	3.500	3.500	3.500	3.500
	<b>Summe A u s g a b e n</b>			5.800 1.761,94	5.100 11.292,25	4.800 312,02	4.800	4.800	4.800	4.800
	<b>Summe Einnahmen Vorhaben</b>	<b>4601.00</b>		0 0,00	0 0,00	0 0,00	0	0	0	0
	<b>Summe Ausgaben Vorhaben</b>	<b>4601.00</b>		5.800 1.761,94	5.100 11.292,25	4.800 312,02	4.800	4.800	4.800	4.800
	<b>Summe Abschluss Vorhaben</b>	<b>4601.00</b>		-5.800 -1.761,94	-5.100 -11.292,25	-4.800 -312,02	-4.800	-4.800	-4.800	-4.800
	<b>Summe Einnahmen Unterabschnitt</b>	<b>4601</b>		0 0,00	0 0,00	0 0,00	0	0	0	0
	<b>Summe Ausgaben Unterabschnitt</b>	<b>4601</b>		5.800 1.761,94	5.100 11.292,25	4.800 312,02	4.800	4.800	4.800	4.800
	<b>Summe Abschluss Unterabschnitt</b>	<b>4601</b>		-5.800 -1.761,94	-5.100 -11.292,25	-4.800 -312,02	-4.800	-4.800	-4.800	-4.800

## Arbeitspläne in EUR

## Verwaltungshaushalt

4 Soziale Sicherung 46 Einrichtungen der Jugendarbeit										
Nr.	Bezeichnung Haushaltsstelle	KS AOD/FS	Deckungsringe Sn Erl KE	2020 Ansatz Rechn.Erg.	2021 Ansatz vorl.Rechn.-Erg.	Planjahr 2022 Ansatz AO-Soll	2023	Finanzpläne 2024	2025	weitere
1	2	3	4	5	6	7	8	9	10	11
4603 Einrichtung der Jugend- arbeit -03- 4603.00 Kinderspielplätze alle Ortsteile										
5100	<b>A u s g a b e n</b> Unterhalt Spiel- u. Bolzplätze	00000	28	1.000 1.433,29	2.000 594,72	10.000 6.396,22	2.000	2.000	2.000	2.000
	Erläuterung 2022 zu 4603.00.5100: *2022: 10.000 EUR Unterhalt Spielplätze alle Ortsteile.									
<b>Summe A u s g a b e n</b>				1.000 1.433,29	2.000 594,72	10.000 6.396,22	2.000	2.000	2.000	2.000
<b>Summe Einnahmen Vorhaben</b>		<b>4603.00</b>		0 0,00	0 0,00	0 0,00	0	0	0	0
<b>Summe Ausgaben Vorhaben</b>		<b>4603.00</b>		1.000 1.433,29	2.000 594,72	10.000 6.396,22	2.000	2.000	2.000	2.000
<b>Summe Abschluss Vorhaben</b>		<b>4603.00</b>		-1.000 -1.433,29	-2.000 -594,72	-10.000 -6.396,22	-2.000	-2.000	-2.000	-2.000
<b>Summe Einnahmen Unterabschnitt</b>		<b>4603</b>		0 0,00	0 0,00	0 0,00	0	0	0	0
<b>Summe Ausgaben Unterabschnitt</b>		<b>4603</b>		1.000 1.433,29	2.000 594,72	10.000 6.396,22	2.000	2.000	2.000	2.000
<b>Summe Abschluss Unterabschnitt</b>		<b>4603</b>		-1.000 -1.433,29	-2.000 -594,72	-10.000 -6.396,22	-2.000	-2.000	-2.000	-2.000
4641 Tageseinrichtung für Kinder -01- 4641.00 Kindergarten Seinsheim Regenbogen										
1194	<b>E i n n a h m e n</b> Kindergartenbeiträge Eltern, Buchungssätze nach den Buchungszeiten	00000		21.000 24.948,00	30.000 25.030,00	35.000 17.368,00	35.000	35.000	35.000	35.000
1710	Bundesmitten unter 3-jährige weiter zu 100% an KiGa-Träger siehe 4641.7010	00000		7.000 6.926,30	7.000 5.348,63	5.500 5.065,14	5.500	5.500	5.500	5.500

## Arbeitspläne in EUR

## Verwaltungshaushalt

<b>4 Soziale Sicherung</b>										
<b>46 Einrichtungen der Jugendarbeit</b>										
Nr.	Bezeichnung Haushaltsstelle	KS AOD/FS	Deckungsringe Sn Erl KE	2020 Ansatz Rechn.Erg.	2021 Ansatz Rechn.-Erg.	Planjahr 2022 Ansatz AO-Soll	2023	Finanzpläne 2024	2025	weitere
1	2	3	4	5	6	7	8	9	10	11
<b>4641</b>	<b>Tageseinrichtung für Kinder -01-</b>									
1711	Bundesmittel unter 3-jährige zu 100 % für gde-eigenen KiGa	00000		16.500 16.505,68	18.500 15.790,28	20.600 20.570,73	20.600	20.600	20.600	20.600
1712	Zuweisungen vom Land für Leitungs-, Verwaltungsbonus für eigene Kita	00000		0 5.245,76	9.500 11.727,46	11.000 0,00	11.000	11.000	11.000	11.000
1713	Landesmittel für Regelkinder 50 % für gde.eigenen KiGa	00000		167.000 191.451,39	182.000 209.431,88	200.000 167.877,00	200.000	200.000	200.000	200.000
1714	Landesmittel für Regelkinder 50 % weiter an KiGa Träger siehe 4641.7014	00000		34.000 42.723,71	38.000 64.873,65	46.000 45.640,00	46.000	46.000	46.000	46.000
1720	Zuweisungen vom Bezirk/LRA Einzelintegration, Tagespflege	00000		10.000 16.644,48	15.000 6.148,18	8.000 0,00	8.000	8.000	8.000	8.000
1771	Spenden, Schenkungen und Erbschaften für lfd. Zwecke	00000		500 2.788,84	300 1.900,00	500 0,00	500	500	500	500
1780	Spenden für KiGa von Private	00000		0 500,00	0 0,00	0 0,00	0	0	0	0
	<b>Summe E i n n a h m e n</b>			256.000 307.734,16	300.300 340.250,08	326.600 256.520,87	326.600	326.600	326.600	326.600
<b>4140</b>	<b>A u s g a b e n</b>									
	Beschäftigtenentgelt	00000	1	240.000 225.525,03	238.000 257.101,35	265.000 87.111,11	269.000	273.000	277.000	281.000
4340	Beiträge zu Versorgungskassen Beschäftigte	00000	1	20.000 18.364,04	20.000 20.723,68	22.000 6.971,39	22.300	22.600	22.900	23.200
4440	Beiträge zur gesetzlichen Sozialversicherung Beschäftigte	00000	1	51.000 48.180,75	50.000 57.142,15	55.000 18.142,25	55.600	56.200	56.800	57.200

## Arbeitspläne in EUR

## Verwaltungshaushalt

<b>4 Soziale Sicherung</b>										
<b>46 Einrichtungen der Jugendarbeit</b>										
Nr.	Bezeichnung Haushaltsstelle	KS AOD/FS	Deckungsringe Sn Erl KE	2020 Ansatz Rechn.Erg.	2021 Ansatz vorl.Rechn.-Erg.	Planjahr 2022 Ansatz AO-Soll	2023	Finanzpläne 2024	2025	weitere
1	2	3	4	5	6	7	8	9	10	11
<b>4641</b>	<b>Tageseinrichtung für Kinder -01-</b>									
4590	Beihilfen,Unterstützungen u.ä.	00000	1	100 0,00	0 0,00	0 0,00	0	0	0	0
4690	Personalnebenausgaben	00000		100 0,00	100 16,67	100 33,00	100	100	100	100
5000	Gebäude- und Grundstücks- unterhalt	00000		7.000 8.244,66	8.500 2.516,13	8.500 547,10	8.500	8.500	8.500	8.500
5200	Verwaltungs-u.Zweckausstattung	00000		1.000 1.658,39	2.000 4.643,08	2.000 1.919,89	2.000	2.000	2.000	2.000
5400	Bewirtschaftung der Grundstücke und Gebäude	00000		11.000 7.061,98	11.000 11.422,87	12.500 2.125,80	12.700	12.900	13.100	13.300
6024	Mittagessen Kinder (Speisen und Getränke)	00000		2.500 2.000,00	2.500 2.281,91	2.500 1.171,80	2.500	2.500	2.500	2.500
6025	Gruppenbedarf (sog. Spielgeld)	00000		0 0,00	2.500 563,76	2.500 0,00	2.500	2.500	2.500	2.500
6400	Sachversicherung, Unfallvers. Kinder	00000		200 94,96	200 153,52	200 169,05	200	200	200	200
6520	Post-, Fernmeldegebühren	00000		700 604,20	700 529,10	700 326,00	700	700	700	700
6610	Mitgliedsbeiträge an Landesverband Kindergärten	00000		700 654,72	700 667,12	700 0,00	700	700	700	700
6620	Vermischte Ausgaben	00000		600 1.052,62	600 370,05	600 340,42	600	600	600	600
6790	Innere Verrechnungen Lohnkostenanteil 7711.1690	00000		4.500 5.685,42	5.000 1.883,28	2.500 0,00	2.500	2.500	2.500	2.500
7010	Bundesmitten unter 3-jährige weiter zu 100% an KiGa-Träger von 4641.1710	00000		7.000 6.927,30	7.000 5.348,63	5.500 5.065,14	5.500	5.500	5.500	5.500

## Arbeitspläne in EUR

## Verwaltungshaushalt

4 Soziale Sicherung 46 Einrichtungen der Jugendarbeit										
Nr.	Bezeichnung Haushaltsstelle	KS AOD/FS	Deckungsringe Sn Erl KE	2020 Ansatz Rechn.Erg.	2021 Ansatz vorl.Rechn.-Erg.	Planjahr 2022 Ansatz AO-Soll	2023	Finanzpläne 2024	2025	weitere
1	2	3	4	5	6	7	8	9	10	11
4641	<b>Tageseinrichtung für Kinder -01-</b>									
7014	50% Landesmittel (4641.1714) + 50% Gemeindeanteil für Regel- kinder an KiGa Träger	00000		65.000 74.769,28	68.000 78.526,28	80.500 80.438,00	80.500	80.500	80.500	80.500
7120	Einzelintegration im KiGa und Tagespflege außerhalb KiGa zu Hst. 4641.1720	00000		10.000 7.554,73	10.000 8.194,13	9.000 0,00	9.000	9.000	9.000	9.000
	<b>Summe A u s g a b e n</b>			421.400 408.378,08	426.800 452.083,71	469.800 204.360,95	474.900	480.000	485.100	490.000
	<b>Summe Einnahmen Vorhaben</b>	<b>4641.00</b>		256.000 307.734,16	300.300 340.250,08	326.600 256.520,87	326.600	326.600	326.600	326.600
	<b>Summe Ausgaben Vorhaben</b>	<b>4641.00</b>		421.400 408.378,08	426.800 452.083,71	469.800 204.360,95	474.900	480.000	485.100	490.000
	<b>Summe Abschluss Vorhaben</b>	<b>4641.00</b>		-165.400 -100.643,92	-126.500 -111.833,63	-143.200 52.159,92	-148.300	-153.400	-158.500	-163.400
	<b>Summe Einnahmen Unterabschnitt</b>	<b>4641</b>		256.000 307.734,16	300.300 340.250,08	326.600 256.520,87	326.600	326.600	326.600	326.600
	<b>Summe Ausgaben Unterabschnitt</b>	<b>4641</b>		421.400 408.378,08	426.800 452.083,71	469.800 204.360,95	474.900	480.000	485.100	490.000
	<b>Summe Abschluss Unterabschnitt</b>	<b>4641</b>		-165.400 -100.643,92	-126.500 -111.833,63	-143.200 52.159,92	-148.300	-153.400	-158.500	-163.400
4701	<b>Förderung der Wohlfahrts- pflege -01-</b>									
4701.00	<b>Sozialstationen AWO Marktbreit, Diakonie KT</b>									
6610	<b>A u s g a b e n</b> Mitgliedsbeiträge an Verbände, Vereine und dgl. MHD, Josefsstift, Blindenbund	00000		0 0,00	0 67,89	100 67,89	100	100	100	100
7073	Zuschüsse an Sozialstationen und andere Wohlfahrtsverbände (Mitgliedsbeiträge)	00000		100 67,89	100 0,00	0 0,00	0	0	0	0
	<b>Summe A u s g a b e n</b>			100 67,89	100 67,89	100 67,89	100	100	100	100



## Arbeitspläne in EUR

## Verwaltungshaushalt

4 Soziale Sicherung 47 Förderung anderer Träger der Wohlfahrtspflege und Jugend- hilfe sowie sonstiger Dritter										
Nr.	Bezeichnung Haushaltsstelle	KS AOD/FS	Deckungsringe Sn Erl KE	2020 Ansatz Rechn.Erg.	2021 Ansatz Rechn.-Erg.	Planjahr 2022 Ansatz AO-Soll	2023	Finanzpläne 2024	2025	weitere
1	2	3	4	5	6	7	8	9	10	11
4701 Förderung der Wohlfahrts- pflege -01-										
	Summe Einnahmen Vorhaben	4701.00		0	0	0	0	0	0	0
				0,00	0,00	0,00				
	Summe Ausgaben Vorhaben	4701.00		100	100	100	100	100	100	100
				67,89	67,89	67,89				
	Summe Abschluss Vorhaben	4701.00		-100	-100	-100	-100	-100	-100	-100
				-67,89	-67,89	-67,89				
	Summe Einnahmen Unterabschnitt	4701		0	0	0	0	0	0	0
				0,00	0,00	0,00				
	Summe Ausgaben Unterabschnitt	4701		100	100	100	100	100	100	100
				67,89	67,89	67,89				
	Summe Abschluss Unterabschnitt	4701		-100	-100	-100	-100	-100	-100	-100
				-67,89	-67,89	-67,89				
	Summe Einnahmen Einzelplan	4		256.000	300.300	326.600	326.600	326.600	326.600	326.600
				307.734,16	340.250,08	256.520,87				
	Summe Ausgaben Einzelplan	4		428.300	434.000	484.700	481.800	486.900	492.000	496.900
				411.641,20	464.038,57	211.137,08				
	Summe Abschluss Einzelplan	4		-172.300	-133.700	-158.100	-155.200	-160.300	-165.400	-170.300
				-103.907,04	-123.788,49	45.383,79				

## Arbeitspläne in EUR

## Verwaltungshaushalt

54 Gesundheit, Sport, Erholung Sonstige Einrichtungen und Maßnahmen der Gesundheits- pflege										
Nr.	Bezeichnung Haushaltsstelle	KS AOD/FS	Deckungsringe Sn Erl KE	2020 Ansatz Rechn.Erg.	2021 Ansatz vorl.Rechn.-Erg.	Planjahr 2022 Ansatz AO-Soll	2023	Finanzpläne 2024	2025	weitere
1	2	3	4	5	6	7	8	9	10	11
5400 Sonstige Einrichtungen und Maßnahmen der Gesundheits- pflege										
5400.00										
6320	<b>A u s g a b e n</b> Unterhalt Defibrillatoren (Anschaffung UA 1600)	00999		0 0,00	600 523,60	0 0,00	0	0	0	0
	<b>Summe A u s g a b e n</b>			0 0,00	600 523,60	0 0,00	0	0	0	0
	<b>Summe Einnahmen Vorhaben</b>	<b>5400.00</b>		0 0,00	0 0,00	0 0,00	0	0	0	0
	<b>Summe Ausgaben Vorhaben</b>	<b>5400.00</b>		0 0,00	600 523,60	0 0,00	0	0	0	0
	<b>Summe Abschluss Vorhaben</b>	<b>5400.00</b>		0 0,00	-600 -523,60	0 0,00	0	0	0	0
	<b>Summe Einnahmen Unterabschnitt</b>	<b>5400</b>		0 0,00	0 0,00	0 0,00	0	0	0	0
	<b>Summe Ausgaben Unterabschnitt</b>	<b>5400</b>		0 0,00	600 523,60	0 0,00	0	0	0	0
	<b>Summe Abschluss Unterabschnitt</b>	<b>5400</b>		0 0,00	-600 -523,60	0 0,00	0	0	0	0
5531 Förderung von Einrichtungen und Maßnahmen der Sportvereine										
5531.00										
7080	<b>A u s g a b e n</b> Zuschüsse für lfd. Zwecke an Sportvereine	00000		300 0,00	300 0,00	300 0,00	300	300	300	300
	<b>Summe A u s g a b e n</b>			300 0,00	300 0,00	300 0,00	300	300	300	300
	<b>Summe Einnahmen Vorhaben</b>	<b>5531.00</b>		0 0,00	0 0,00	0 0,00	0	0	0	0
	<b>Summe Ausgaben Vorhaben</b>	<b>5531.00</b>		300 0,00	300 0,00	300 0,00	300	300	300	300
	<b>Summe Abschluss Vorhaben</b>	<b>5531.00</b>		-300 0,00	-300 0,00	-300 0,00	-300	-300	-300	-300

## Arbeitspläne in EUR

## Verwaltungshaushalt

555 Gesundheit, Sport, Erholung Förderung des Sports										
Nr.	Bezeichnung Haushaltsstelle	KS AOD/FS	Deckungsringe Sn Erl KE	2020 Ansatz Rechn.Erg.	2021 Ansatz vorl.Rechn.-Erg.	Planjahr 2022 Ansatz AO-Soll	2023	Finanzpläne 2024	2025	weitere
1	2	3	4	5	6	7	8	9	10	11
<b>5531 Förderung von Einrichtungen und Maßnahmen der Sportvereine</b>										
	<b>Summe Einnahmen Unterabschnitt</b>	<b>5531</b>		0 0,00	0 0,00	0 0,00	0	0	0	0
	<b>Summe Ausgaben Unterabschnitt</b>	<b>5531</b>		300 0,00	300 0,00	300 0,00	300	300	300	300
	<b>Summe Abschluss Unterabschnitt</b>	<b>5531</b>		-300 0,00	-300 0,00	-300 0,00	-300	-300	-300	-300
<b>5800 Parkanlagen und öffentliche Grünflächen 5800.00 Grünanlagen allgemein und Landschaftssee Seinsheim</b>										
<b>A u s g a b e n</b>										
5165	Unterhalt: Grünanlagen allg. und Landschaftssee Seinsheim	00000		19.000 25.733,22	22.000 28.157,61	29.000 10.600,19	29.500	30.000	30.500	31.000
5400	Bewirtschaftung der Grundstücke und Gebäude Strom usw. Landschaftssee	00000		100 81,99	100 33,42	100 0,00	100	100	100	100
6790	Innere Verrechnungen Lohnkostenanteil 7711.1690	00000		4.500 7.944,22	6.000 22.890,24	15.000 0,00	15.000	15.000	15.000	15.000
	<b>Summe A u s g a b e n</b>			23.600 33.759,43	28.100 51.081,27	44.100 10.600,19	44.600	45.100	45.600	46.100
	<b>Summe Einnahmen Vorhaben</b>	<b>5800.00</b>		0 0,00	0 0,00	0 0,00	0	0	0	0
	<b>Summe Ausgaben Vorhaben</b>	<b>5800.00</b>		23.600 33.759,43	28.100 51.081,27	44.100 10.600,19	44.600	45.100	45.600	46.100
	<b>Summe Abschluss Vorhaben</b>	<b>5800.00</b>		-23.600 -33.759,43	-28.100 -51.081,27	-44.100 -10.600,19	-44.600	-45.100	-45.600	-46.100
	<b>Summe Einnahmen Unterabschnitt</b>	<b>5800</b>		0 0,00	0 0,00	0 0,00	0	0	0	0
	<b>Summe Ausgaben Unterabschnitt</b>	<b>5800</b>		23.600 33.759,43	28.100 51.081,27	44.100 10.600,19	44.600	45.100	45.600	46.100
	<b>Summe Abschluss Unterabschnitt</b>	<b>5800</b>		-23.600 -33.759,43	-28.100 -51.081,27	-44.100 -10.600,19	-44.600	-45.100	-45.600	-46.100

## Arbeitspläne in EUR

## Verwaltungshaushalt

**5** Gesundheit, Sport, Erholung  
**58** Park- und Gartenanlagen

Nr.	Bezeichnung Haushaltsstelle	KS AOD/FS	Deckungsringe Sn Erl KE	2020	2021	Planjahr	2023	Finanzpläne	2025	weitere
				Ansatz Rechn.Erg.	Ansatz vorl.Rechn.-Erg.	2022 Ansatz AO-Soll		2024		
1	2	3	4	5	6	7	8	9	10	11

**5800** Parkanlagen und öffentliche Grünflächen

Summe Einnahmen Einzelplan	5			0	0	0	0	0	0	0
				0,00	0,00	0,00				
Summe Ausgaben Einzelplan	5			23.900	29.000	44.400	44.900	45.400	45.900	46.400
				33.759,43	51.604,87	10.600,19				
Summe Abschluss Einzelplan	5			-23.900	-29.000	-44.400	-44.900	-45.400	-45.900	-46.400
				-33.759,43	-51.604,87	-10.600,19				

## Arbeitspläne in EUR

## Verwaltungshaushalt

6 Bau- und Wohnungswesen, Verkehr										
61 Städtebauliche Planung, Städtebauförderung, Vermessung, Bauordnung										
Nr.	Bezeichnung Haushaltsstelle	KS AOD/FS	Deckungsringe Sn Erl KE	2020 Ansatz Rechn.Erg.	2021 Ansatz vorl.Rechn.-Erg.	Planjahr 2022 Ansatz AO-Soll	2023	Finanzpläne 2024	2025	weitere
1	2	3	4	5	6	7	8	9	10	11
6100 Orts- und Regionalplanung, Städtebauförderung, Vermessung, Bauordnung										
6100.00 Flächennutzungs-, Bebauungs-, Grünordnungspläne										
1190	<b>E i n n a h m e n</b> Sonstige Gebühren -Vorkaufsrechte	00000		100 120,00	100 320,00	100 120,00	100	100	100	100
	<b>Summe E i n n a h m e n</b>			100 120,00	100 320,00	100 120,00	100	100	100	100
6550	<b>A u s g a b e n</b> Aktualisierung GIS, Bebauungs-, Flächennutzungs- pläne	00000		2.000 2.169,81	2.000 0,00	2.000 0,00	2.000	2.000	2.000	2.000
6551	ILE Impulsberatungen	00000		0 0,00	0 0,00	2.000 0,00	0	0	0	0
	<b>Summe A u s g a b e n</b>			2.000 2.169,81	2.000 0,00	4.000 0,00	2.000	2.000	2.000	2.000
	<b>Summe Einnahmen Vorhaben</b>	<b>6100.00</b>		100 120,00	100 320,00	100 120,00	100	100	100	100
	<b>Summe Ausgaben Vorhaben</b>	<b>6100.00</b>		2.000 2.169,81	2.000 0,00	4.000 0,00	2.000	2.000	2.000	2.000
	<b>Summe Abschluss Vorhaben</b>	<b>6100.00</b>		-1.900 -2.049,81	-1.900 320,00	-3.900 120,00	-1.900	-1.900	-1.900	-1.900
	<b>Summe Einnahmen Unterabschnitt</b>	<b>6100</b>		100 120,00	100 320,00	100 120,00	100	100	100	100
	<b>Summe Ausgaben Unterabschnitt</b>	<b>6100</b>		2.000 2.169,81	2.000 0,00	4.000 0,00	2.000	2.000	2.000	2.000
	<b>Summe Abschluss Unterabschnitt</b>	<b>6100</b>		-1.900 -2.049,81	-1.900 320,00	-3.900 120,00	-1.900	-1.900	-1.900	-1.900
6300 Gemeindestraßen UA 6300 bis 6349 Gde.Straßen										
6300.00 Gemeindestraßen allgemein alle Ortsteile										
<b>E i n n a h m e n</b>										

## Arbeitspläne in EUR

## Verwaltungshaushalt

6 Bau- und Wohnungswesen, Verkehr 63 Gemeindestraßen/Wege/Brücken										
Nr.	Bezeichnung Haushaltsstelle	KS AOD/FS	Deckungsringe Sn Erl KE	2020 Ansatz Rechn.Erg.	2021 Ansatz vorl.Rechn.-Erg.	Planjahr 2022 Ansatz AO-Soll	2023	Finanzpläne 2024	2025	weitere
1	2	3	4	5	6	7	8	9	10	11
<b>6300 Gemeindestraßen UA 6300 bis 6349 Gde.Straßen</b>										
1191	Sondernutzungsgeb. und ähnl.	00000		2.000 2.837,45	2.000 516,00	500 100,00	500	500	500	500
1710	Zuweisungen für lfd. Zwecke vom Land 12 km x 1.200 Euro	00000		16.600 16.600,00	16.600 16.600,00	16.600 0,00	16.600	16.600	16.600	16.600
	<b>Summe E i n n a h m e n</b>			18.600 19.437,45	18.600 17.116,00	17.100 100,00	17.100	17.100	17.100	17.100
<b>A u s g a b e n</b>										
5130	Unterhalt v.Straßen,Wegen u.ä.	00000		10.000 10.502,21	15.000 16.205,64	20.000 12.986,24	20.000	20.000	20.000	20.000
6790	Innere Verrechnungen Lohnkostenanteil 7711.1690	00000		38.000 54.733,69	45.000 59.782,58	56.000 0,00	56.000	56.000	56.000	56.000
6799	Innere Verrechnungen: Straßenentwässerungsanteil nach 7000.1699	00000		11.500 14.955,60	15.000 0,00	15.000 0,00	15.000	15.000	15.000	15.000
	<b>Summe A u s g a b e n</b>			59.500 80.191,50	75.000 75.988,22	91.000 12.986,24	91.000	91.000	91.000	91.000
	<b>Summe Einnahmen Vorhaben</b>	<b>6300.00</b>		18.600 19.437,45	18.600 17.116,00	17.100 100,00	17.100	17.100	17.100	17.100
	<b>Summe Ausgaben Vorhaben</b>	<b>6300.00</b>		59.500 80.191,50	75.000 75.988,22	91.000 12.986,24	91.000	91.000	91.000	91.000
	<b>Summe Abschluss Vorhaben</b>	<b>6300.00</b>		-40.900 -60.754,05	-56.400 -58.872,22	-73.900 -12.886,24	-73.900	-73.900	-73.900	-73.900
	<b>Summe Einnahmen Unterabschnitt</b>	<b>6300</b>		18.600 19.437,45	18.600 17.116,00	17.100 100,00	17.100	17.100	17.100	17.100
	<b>Summe Ausgaben Unterabschnitt</b>	<b>6300</b>		59.500 80.191,50	75.000 75.988,22	91.000 12.986,24	91.000	91.000	91.000	91.000
	<b>Summe Abschluss Unterabschnitt</b>	<b>6300</b>		-40.900 -60.754,05	-56.400 -58.872,22	-73.900 -12.886,24	-73.900	-73.900	-73.900	-73.900

## Arbeitspläne in EUR

## Verwaltungshaushalt

6 Bau- und Wohnungswesen, Verkehr 63 Gemeindestraßen/Wege/Brücken										
Nr.	Bezeichnung Haushaltsstelle	KS AOD/FS	Deckungsringe Sn Erl KE	2020 Ansatz Rechn.Erg.	2021 Ansatz vorl.Rechn.-Erg.	Planjahr 2022 Ansatz AO-Soll	2023	Finanzpläne 2024	2025	weitere
1	2	3	4	5	6	7	8	9	10	11
<b>6350 6350.00 6350 bis 6359 Gemeindebrücken</b>										
5100	<b>A u s g a b e n</b> Bauunterhalt gemeindeeigene Brücken, Stege etc.	00000		2.000 0,00	2.000 145,95	1.500 0,00	1.500	1.500	1.500	1.500
	<b>Summe A u s g a b e n</b>			2.000 0,00	2.000 145,95	1.500 0,00	1.500	1.500	1.500	1.500
	<b>Summe Einnahmen Vorhaben</b>	<b>6350.00</b>		0 0,00	0 0,00	0 0,00	0	0	0	0
	<b>Summe Ausgaben Vorhaben</b>	<b>6350.00</b>		2.000 0,00	2.000 145,95	1.500 0,00	1.500	1.500	1.500	1.500
	<b>Summe Abschluss Vorhaben</b>	<b>6350.00</b>		-2.000 0,00	-2.000 -145,95	-1.500 0,00	-1.500	-1.500	-1.500	-1.500
	<b>Summe Einnahmen Unterabschnitt</b>	<b>6350</b>		0 0,00	0 0,00	0 0,00	0	0	0	0
	<b>Summe Ausgaben Unterabschnitt</b>	<b>6350</b>		2.000 0,00	2.000 145,95	1.500 0,00	1.500	1.500	1.500	1.500
	<b>Summe Abschluss Unterabschnitt</b>	<b>6350</b>		-2.000 0,00	-2.000 -145,95	-1.500 0,00	-1.500	-1.500	-1.500	-1.500
<b>6709 6709.00 Straßenbeleuchtung -09- Straßenbeleuchtung allgemein alle OT</b>										
5133	<b>A u s g a b e n</b> Unterhalt: Straßenbeleuchtung	00000		500 953,58	1.000 0,00	1.000 0,00	1.000	1.000	1.000	1.000
6342	Stromverbrauch für Betriebszwecke	00000		13.000 6.961,91	9.000 10.108,80	10.500 6.721,83	10.700	10.900	11.100	11.300
	<b>Summe A u s g a b e n</b>			13.500 7.915,49	10.000 10.108,80	11.500 6.721,83	11.700	11.900	12.100	12.300

## Arbeitspläne in EUR

## Verwaltungshaushalt

6 Bau- und Wohnungswesen, Verkehr										
67 Straßenbeleuchtung und Straßenreinigung										
Nr.	Bezeichnung Haushaltsstelle	KS AOD/FS	Deckungsringe Sn Erl KE	2020 Ansatz Rechn.Erg.	2021 Ansatz vorl.Rechn.-Erg.	Planjahr 2022 Ansatz AO-Soll	2023	Finanzpläne 2024	2025	weitere
1	2	3	4	5	6	7	8	9	10	11
6709 Straßenbeleuchtung -09-										
	Summe Einnahmen Vorhaben	6709.00		0	0	0	0	0	0	0
				0,00	0,00	0,00				
	Summe Ausgaben Vorhaben	6709.00		13.500	10.000	11.500	11.700	11.900	12.100	12.300
				7.915,49	10.108,80	6.721,83				
	Summe Abschluss Vorhaben	6709.00		-13.500	-10.000	-11.500	-11.700	-11.900	-12.100	-12.300
				-7.915,49	-10.108,80	-6.721,83				
	Summe Einnahmen Unterabschnitt	6709		0	0	0	0	0	0	0
				0,00	0,00	0,00				
	Summe Ausgaben Unterabschnitt	6709		13.500	10.000	11.500	11.700	11.900	12.100	12.300
				7.915,49	10.108,80	6.721,83				
	Summe Abschluss Unterabschnitt	6709		-13.500	-10.000	-11.500	-11.700	-11.900	-12.100	-12.300
				-7.915,49	-10.108,80	-6.721,83				
6900 Wasserläufe, Wasserbau										
6900.00 Gräben allgemein alle OT										
Ausgaben										
5142	Unterhalt: Gewässer u.ä. Uferbefestigung und Reinigung	00000		1.500	1.500	1.500	1.500	1.500	1.500	1.500
				845,52	83,51	400,67				
	Summe Ausgaben			1.500	1.500	1.500	1.500	1.500	1.500	1.500
				845,52	83,51	400,67				
	Summe Einnahmen Vorhaben	6900.00		0	0	0	0	0	0	0
				0,00	0,00	0,00				
	Summe Ausgaben Vorhaben	6900.00		1.500	1.500	1.500	1.500	1.500	1.500	1.500
				845,52	83,51	400,67				
	Summe Abschluss Vorhaben	6900.00		-1.500	-1.500	-1.500	-1.500	-1.500	-1.500	-1.500
				-845,52	-83,51	-400,67				
	Summe Einnahmen Unterabschnitt	6900		0	0	0	0	0	0	0
				0,00	0,00	0,00				
	Summe Ausgaben Unterabschnitt	6900		1.500	1.500	1.500	1.500	1.500	1.500	1.500
				845,52	83,51	400,67				
	Summe Abschluss Unterabschnitt	6900		-1.500	-1.500	-1.500	-1.500	-1.500	-1.500	-1.500
				-845,52	-83,51	-400,67				



## Arbeitspläne in EUR

## Verwaltungshaushalt

6 Bau- und Wohnungswesen, Verkehr										
69 Wasserläufe, Wasserbau										
Nr.	Bezeichnung Haushaltsstelle	KS AOD/FS	Deckungsringe Sn Erl KE	2020 Ansatz Rechn.Erg.	2021 Ansatz vorl.Rechn.-Erg.	Planjahr 2022 Ansatz AO-Soll	2023	Finanzpläne 2024	2025	weitere
1	2	3	4	5	6	7	8	9	10	11
6900 Wasserläufe, Wasserbau										
	Summe Einnahmen Einzelplan	6		18.700	18.700	17.200	17.200	17.200	17.200	17.200
				19.557,45	17.436,00	220,00				
	Summe Ausgaben Einzelplan	6		78.500	90.500	109.500	107.700	107.900	108.100	108.300
				91.122,32	86.326,48	20.108,74				
	Summe Abschluss Einzelplan	6		-59.800	-71.800	-92.300	-90.500	-90.700	-90.900	-91.100
				-71.564,87	-68.890,48	-19.888,74				

## Arbeitspläne in EUR

## Verwaltungshaushalt

7 Öffentl. Einrichtungen, Wirtschaftsförderung 70 Abwasserbeseitigung										
Nr.	Bezeichnung Haushaltsstelle	KS AOD/FS	Deckungsringe Sn Erl KE	2020 Ansatz Rechn.Erg.	2021 Ansatz vorl.Rechn.-Erg.	Planjahr 2022 Ansatz AO-Soll	2023	Finanzpläne 2024	2025	weitere
1	2	3	4	5	6	7	8	9	10	11
<b>7000 Abwasserbeseitigung Einrichtung Ortsteil -a- 7000.00 Abwasserbeseitigung Kläranlage und Ortskanäle allgemein alle OT</b>										
<b>E i n n a h m e n</b>										
1111	Kanalbenutzungsgebühren	00000		77.000 77.393,12	130.000 139.706,31	170.000 170.538,35	170.000	170.000	170.000	170.000
1116	Abgaben von Abwassereinleitern Anlieferung von Klärschlamm von priv. Haushalten	00000		500 0,00	500 60,00	100 0,00	100	100	100	100
1680	Erstattung von Ausgaben des Verwaltungshaushalts von Private	00000		0 170,00	0 0,00	0 0,00	0	0	0	0
1699	Innere Verrechnungen Straßenentwässerungsanteil 6300.6799	00000		11.500 14.955,60	15.000 0,00	15.000 0,00	15.000	15.000	15.000	15.000
<b>Summe E i n n a h m e n</b>				89.000 92.518,72	145.500 139.766,31	185.100 170.538,35	185.100	185.100	185.100	185.100
<b>A u s g a b e n</b>										
4140	Beschäftigtenentgelt	00000		300 38,43	300 0,00	0 0,00	0	0	0	0
4440	Beiträge zur gesetzlichen Sozialversicherung Beschäftigte	00000		0 0,06	0 0,00	0 0,00	0	0	0	0
5000	Unterhalt (Abwasserreinigung) Kläranlage+Technik und Klärschlamm Entsorgung	00000		40.000 27.303,31	40.000 96.804,75	42.000 14.509,26	43.000	44.000	45.000	46.000
5151	Unterhalt (Abwassersammlung) Entwässerungsanlagen Ortsnetz, RÜB, TV-Untersuchung Erläuterung 2021 zu 7000.5151: *2021: 15.000 EUR Kanalarbeiten in Wässerndorf 15.000 EUR Kanalarbeiten pauschal alle Ortsteile	00000	3	10.000 10.956,82	30.000 21.166,17	18.000 921,39	14.000	14.000	14.000	14.000

## Arbeitspläne in EUR

## Verwaltungshaushalt

7 Öffentl. Einrichtungen, Wirtschaftsförderung 70 Abwasserbeseitigung										
Nr.	Bezeichnung Haushaltsstelle	KS AOD/FS	Deckungsringe Sn Erl KE	2020 Ansatz Rechn.Erg.	2021 Ansatz vorl.Rechn.-Erg.	Planjahr 2022 Ansatz AO-Soll	2023	Finanzpläne 2024	2025	weitere
1	2	3	4	5	6	7	8	9	10	11
<b>7000 Abwasserbeseitigung Einrichtung Ortsteil -a-</b>										
5200	Zweckausstattung	00000		600 1.535,28	600 1.965,23	1.000 1.937,18	1.000	1.000	1.000	1.000
5400	Bewirtschaftung der Grundstücke und Gebäude (Gebäudeversicherungen etc.)	00000		2.500 7.365,03	7.000 11.230,56	9.000 5.826,80	9.000	9.000	9.000	9.000
6329	Sonst. versch. Betriebsaufwand	00000		200 0,00	200 0,00	200 0,00	200	200	200	200
6340	Energie für Betriebszwecke (Strom, Wasser/Kanal, Müll Abwasseruntersuchungen etc.)	00000		30.000 26.146,88	30.000 26.696,14	29.000 0,00	29.000	29.000	29.000	29.000
6400	Steuern, Versicherungen, (Inventarversicherungen etc.)	00000		100 55,66	100 55,66	100 61,84	100	100	100	100
6495	Abwasserabgabe (z.B. für eigene Einrichtungen)	00000		2.700 2.610,04	4.500 6.008,24	5.000 4.129,27	5.000	5.000	5.000	5.000
6520	Fernmeldegebühren	00000		300 540,74	400 567,92	600 246,29	600	600	600	600
6540	Dienstreisen (Klärwärtertagung etc.)	00000		200 168,10	200 1.133,70	1.000 0,00	1.000	1.000	1.000	1.000
6550	Sachverständigenkosten, Gerichtskosten u.ä. Erläuterung 2022 zu 7000.00.6550: *2022: Machbarkeitstudie Kläranlagenanschluss 2019-2021: Beratungskosten Einführung Niederschlagswassergebühr.	00000	26	4.000 1.772,16	2.000 2.915,44	28.000 773,50	1.000	1.000	1.000	1.000
6610	Mitgliedsbeiträge an Verbände, Vereine und dgl. (ATV etc.)	00000		200 200,00	200 203,00	200 206,00	200	200	200	200

## Arbeitspläne in EUR

## Verwaltungshaushalt

7 Öffentl. Einrichtungen, Wirtschaftsförderung										
70 Abwasserbeseitigung										
Nr.	Bezeichnung Haushaltsstelle	KS AOD/FS	Deckungsringe Sn Erl KE	2020 Ansatz Rechn.Erg.	2021 Ansatz vorl.Rechn.-Erg.	Planjahr 2022 Ansatz AO-Soll	2023	Finanzpläne 2024	2025	weitere
1	2	3	4	5	6	7	8	9	10	11
<b>7000 Abwasserbeseitigung Einrichtung Ortsteil -a-</b>										
6790	Innere Verrechnungen 5% Verwaltk.anteil 9000.1690 Lohnkostenanteil 7711.1690	00000		48.000 59.176,21	53.000 66.693,17	62.000 0,00	62.000	62.000	62.000	62.000
8630	Zuführung z. Vermögenshaushalt Sonderrücklage - Gebühren	00000		0 0,00	0 0,00	0 0,00	14.000	13.000	12.000	11.000
<b>Summe Ausgaben</b>				139.100 137.868,72	168.500 235.439,98	196.100 28.611,53	180.100	180.100	180.100	180.100
<b>Summe Einnahmen Vorhaben</b>				89.000 92.518,72	145.500 139.766,31	185.100 170.538,35	185.100	185.100	185.100	185.100
<b>Summe Ausgaben Vorhaben</b>				139.100 137.868,72	168.500 235.439,98	196.100 28.611,53	180.100	180.100	180.100	180.100
<b>Summe Abschluss Vorhaben</b>				-50.100 -45.350,00	-23.000 -95.673,67	-11.000 141.926,82	5.000	5.000	5.000	5.000
<b>Summe Einnahmen Unterabschnitt</b>				89.000 92.518,72	145.500 139.766,31	185.100 170.538,35	185.100	185.100	185.100	185.100
<b>Summe Ausgaben Unterabschnitt</b>				139.100 137.868,72	168.500 235.439,98	196.100 28.611,53	180.100	180.100	180.100	180.100
<b>Summe Abschluss Unterabschnitt</b>				-50.100 -45.350,00	-23.000 -95.673,67	-11.000 141.926,82	5.000	5.000	5.000	5.000
<b>7200 Abfallbeseitigung</b>										
<b>7200.00</b>										
<b>Einnahmen</b>										
1620	Erstattungen durch Landkreis - Wertstoffsammelstelle - DSD (bis 2012 bei 72.167)	00000		4.500 4.379,98	4.500 4.477,18	4.500 0,00	4.500	4.500	4.500	4.500
<b>Summe Einnahmen</b>				4.500 4.379,98	4.500 4.477,18	4.500 0,00	4.500	4.500	4.500	4.500
<b>Ausgaben</b>										
6329	Sonst. versch. Betriebsaufwand Bauschutt/Abfall Entsorgung	00000		500 0,00	500 324,05	500 1.658,15	500	500	500	500

## Arbeitspläne in EUR

## Verwaltungshaushalt

7 Öffentl. Einrichtungen, Wirtschaftsförderung										
72 Abfallbeseitigung										
Nr.	Bezeichnung Haushaltsstelle	KS AOD/FS	Deckungsringe Sn Erl KE	2020 Ansatz Rechn.Erg.	2021 Ansatz vorl.Rechn.-Erg.	Planjahr 2022 Ansatz AO-Soll	2023	Finanzpläne 2024	2025	weitere
1	2	3	4	5	6	7	8	9	10	11
7200	<b>Abfallbeseitigung</b>									
6490	Unterstützungsfonds nach Art. 13a Bay.Bodenschutzgesetz - Altlasten	00000		500 386,00	500 80,00	500 75,00	500	500	500	500
	<b>Summe A u s g a b e n</b>			1.000 386,00	1.000 404,05	1.000 1.733,15	1.000	1.000	1.000	1.000
	<b>Summe Einnahmen Vorhaben</b>	7200.00		4.500 4.379,98	4.500 4.477,18	4.500 0,00	4.500	4.500	4.500	4.500
	<b>Summe Ausgaben Vorhaben</b>	7200.00		1.000 386,00	1.000 404,05	1.000 1.733,15	1.000	1.000	1.000	1.000
	<b>Summe Abschluss Vorhaben</b>	7200.00		3.500 3.993,98	3.500 4.073,13	3.500 -1.733,15	3.500	3.500	3.500	3.500
	<b>Summe Einnahmen Unterabschnitt</b>	7200		4.500 4.379,98	4.500 4.477,18	4.500 0,00	4.500	4.500	4.500	4.500
	<b>Summe Ausgaben Unterabschnitt</b>	7200		1.000 386,00	1.000 404,05	1.000 1.733,15	1.000	1.000	1.000	1.000
	<b>Summe Abschluss Unterabschnitt</b>	7200		3.500 3.993,98	3.500 4.073,13	3.500 -1.733,15	3.500	3.500	3.500	3.500
7500	<b>Bestattungswesen</b>									
7500.00	<b>Friedhöfe allgemein alle OT</b>									
1141	<b>E i n n a h m e n</b> Bestattungsgebühren	00000		3.500 2.706,00	3.500 2.908,67	3.500 901,33	3.500	3.500	3.500	3.500
1610	Erstattungen des Landes für Pflege Kriegsgräber	00000		100 156,20	100 156,20	200 0,00	200	200	200	200
	<b>Summe E i n n a h m e n</b>			3.600 2.862,20	3.600 3.064,87	3.700 901,33	3.700	3.700	3.700	3.700
	<b>A u s g a b e n</b>									

## Arbeitspläne in EUR

## Verwaltungshaushalt

7 Öffentl. Einrichtungen, Wirtschaftsförderung 75 Bestattungswesen										
Nr.	Bezeichnung Haushaltsstelle	KS AOD/FS	Deckungsringe Sn Erl KE	2020 Ansatz Rechn.Erg.	2021 Ansatz vorl.Rechn.-Erg.	Planjahr 2022 Ansatz AO-Soll	2023	Finanzpläne 2024	2025	weitere
1	2	3	4	5	6	7	8	9	10	11
<b>7500</b>	<b>Bestattungswesen</b>									
5000	Gebäude- und Grundstücks- unterhalt Erläuterung 2022 zu 8800.00.9454: *2021,2022: 5.000 EUR Friedwiese Wässerndorf 2.000 EUR pauschal alle Friedhöfe	00000	16	2.000 3.834,19	6.000 0,00	7.000 238,00	2.000	2.000	2.000	2.000
5166	Unterhalt: Friedhöfe, Gräber Splitt usw.	00000		1.000 1.322,04	2.500 2.649,88	4.000 0,00	2.000	2.000	2.000	2.000
5400	Bewirtschaftung der Grundstücke und Gebäude	00000		800 759,95	800 1.343,11	1.300 977,26	1.300	1.300	1.300	1.300
6322	EDV-Kosten Elfried-Anteil Programmergänzung	00999		0 0,00	6.300 6.283,20	0 0,00	0	0	0	0
6400	Sachversicherungen	00000		300 219,20	300 45,10	100 84,38	100	100	100	100
6610	Mitgliedsbeiträge an Kriegsgräberfürsorge	00000		100 30,67	100 30,67	100 30,67	100	100	100	100
6790	Innere Verrechnungen Lohnkostenanteil 7711.1690	00000		6.500 9.342,53	7.500 2.128,26	7.500 0,00	7.500	7.500	7.500	7.500
6800	Abschreibungen	00000		2.100 2.492,48	2.500 0,00	2.500 0,00	2.500	2.500	2.500	2.500
6850	Verzinsung des Anlagekapitals	00000		2.300 2.461,08	2.500 0,00	2.500 0,00	2.500	2.500	2.500	2.500
<b>Summe Ausgaben</b>				15.100 20.462,14	28.500 12.480,22	25.000 1.330,31	18.000	18.000	18.000	18.000

## Arbeitspläne in EUR

## Verwaltungshaushalt

7 Öffentl. Einrichtungen, Wirtschaftsförderung 75 Bestattungswesen										
Nr.	Bezeichnung Haushaltsstelle	KS AOD/FS	Deckungsringe Sn Erl KE	2020 Ansatz Rechn.Erg.	2021 Ansatz vorl.Rechn.-Erg.	Planjahr 2022 Ansatz AO-Soll	2023	Finanzpläne 2024	2025	weitere
1	2	3	4	5	6	7	8	9	10	11
<b>7500 Bestattungswesen</b>										
	Summe Einnahmen Vorhaben	7500.00		3.600	3.600	3.700	3.700	3.700	3.700	3.700
				2.862,20	3.064,87	901,33				
	Summe Ausgaben Vorhaben	7500.00		15.100	28.500	25.000	18.000	18.000	18.000	18.000
				20.462,14	12.480,22	1.330,31				
	Summe Abschluss Vorhaben	7500.00		-11.500	-24.900	-21.300	-14.300	-14.300	-14.300	-14.300
				-17.599,94	-9.415,35	-428,98				
	Summe Einnahmen Unterabschnitt	7500		3.600	3.600	3.700	3.700	3.700	3.700	3.700
				2.862,20	3.064,87	901,33				
	Summe Ausgaben Unterabschnitt	7500		15.100	28.500	25.000	18.000	18.000	18.000	18.000
				20.462,14	12.480,22	1.330,31				
	Summe Abschluss Unterabschnitt	7500		-11.500	-24.900	-21.300	-14.300	-14.300	-14.300	-14.300
				-17.599,94	-9.415,35	-428,98				
<b>7621 Gemeinschaftshaus, Mehrzweck- haus, Veranstaltungshalle 7621.00 Dreschhalle in Seinsheim</b>										
<b>A u s g a b e n</b>										
5000	Gebäude- und Grundstücks- unterhalt	00000		500	500	0	0	0	0	0
				0,00	0,00	0,00				
	Summe A u s g a b e n			500	500	0	0	0	0	0
				0,00	0,00	0,00				
	Summe Einnahmen Vorhaben	7621.00		0	0	0	0	0	0	0
				0,00	0,00	0,00				
	Summe Ausgaben Vorhaben	7621.00		500	500	0	0	0	0	0
				0,00	0,00	0,00				
	Summe Abschluss Vorhaben	7621.00		-500	-500	0	0	0	0	0
				0,00	0,00	0,00				
	Summe Einnahmen Unterabschnitt	7621		0	0	0	0	0	0	0
				0,00	0,00	0,00				
	Summe Ausgaben Unterabschnitt	7621		500	500	0	0	0	0	0
				0,00	0,00	0,00				
	Summe Abschluss Unterabschnitt	7621		-500	-500	0	0	0	0	0
				0,00	0,00	0,00				

## Arbeitspläne in EUR

## Verwaltungshaushalt

7 Öffentl. Einrichtungen, Wirtschaftsförderung 77 Hilfsbetriebe der Verwaltung										
Nr.	Bezeichnung Haushaltsstelle	KS AOD/FS	Deckungsringe Sn Erl KE	2020 Ansatz Rechn.Erg.	2021 Ansatz vorl.Rechn.-Erg.	Planjahr 2022 Ansatz AO-Soll	2023	Finanzpläne 2024	2025	weitere
1	2	3	4	5	6	7	8	9	10	11
<b>7711 Bauhof -01- 7711.00 Bauhof Seinsheim</b>										
1540	<b>E i n n a h m e n</b> Ersätze von Dienstleistungen und ähnliches	00000		500 508,00	500 520,00	500 0,00	500	500	500	500
1690	Innere Verrechnungen	00000		126.500 143.841,12	128.100 169.556,24	154.600 0,00	154.600	154.600	154.600	154.600
	<b>Summe E i n n a h m e n</b>			127.000 144.349,12	128.600 170.076,24	155.100 0,00	155.100	155.100	155.100	155.100
4140	<b>A u s g a b e n</b> Beschäftigtenentgelt	00000		131.000 139.663,71	128.000 149.963,24	150.000 35.775,87	151.000	152.000	153.000	154.000
4340	Beiträge zu Versorgungskassen Beschäftigte	00000		9.000 8.472,81	9.000 9.923,98	10.500 3.195,29	10.800	11.100	11.400	11.700
4440	Beiträge zur gesetzlichen Sozialversicherung Beschäftigte	00000		24.000 23.950,22	26.000 27.634,46	28.500 7.414,59	28.900	29.300	29.700	31.100
4590	Beihilfen,Unterstützungen u.ä.	00999		100 2,15	0 0,00	0 0,00	0	0	0	0
5000	Bauhof Gebäudeunterhalt	00000		2.000 164,58	2.000 1.006,84	2.000 40,66	2.000	2.000	2.000	2.000
5200	Zweckausstattung	00000		5.000 11.831,15	6.000 8.988,91	8.000 1.447,90	8.000	8.000	8.000	8.000
5400	Bewirtschaftung der Grundstücke und Gebäude	00000		800 192,06	800 92,26	200 94,75	200	200	200	200
5500	Unterhalt von Fahrzeugen	00000		15.000 14.733,85	15.000 17.587,94	18.500 9.224,33	19.000	19.500	20.000	20.500



## Arbeitspläne in EUR

## Verwaltungshaushalt

7 Öffentl. Einrichtungen, Wirtschaftsförderung 77 Hilfsbetriebe der Verwaltung										
Nr.	Bezeichnung Haushaltsstelle	KS AOD/FS	Deckungsringe Sn Erl KE	2020 Ansatz Rechn.Erg.	2021 Ansatz vorl.Rechn.-Erg.	Planjahr 2022 Ansatz AO-Soll	2023	Finanzpläne 2024	2025	weitere
1	2	3	4	5	6	7	8	9	10	11
7711	<b>Bauhof -01-</b>									
5600	Dienst- und Schutzkleidung, pers. Ausrüstungsgegenstände	00000		1.500 4.418,37	2.000 991,67	2.000 270,33	2.000	2.000	2.000	2.000
5620	Aus- und Fortbildung, Umschulung	00000		300 0,00	300 40,00	2.000 1.503,02	2.000	2.000	2.000	2.000
6400	Sachversicherungen	00000		100 28,11	100 0,00	100 0,00	100	100	100	100
6520	Post-, Fernmeldegebühren	00000		300 235,80	300 397,51	400 164,55	400	400	400	400
	<b>Summe Ausgaben</b>			189.100 203.692,81	189.500 216.626,81	222.200 59.131,29	224.400	226.600	228.800	232.000
	<b>Summe Einnahmen Vorhaben</b>	<b>7711.00</b>		127.000 144.349,12	128.600 170.076,24	155.100 0,00	155.100	155.100	155.100	155.100
	<b>Summe Ausgaben Vorhaben</b>	<b>7711.00</b>		189.100 203.692,81	189.500 216.626,81	222.200 59.131,29	224.400	226.600	228.800	232.000
	<b>Summe Abschluss Vorhaben</b>	<b>7711.00</b>		-62.100 -59.343,69	-60.900 -46.550,57	-67.100 -59.131,29	-69.300	-71.500	-73.700	-76.900
	<b>Summe Einnahmen Unterabschnitt</b>	<b>7711</b>		127.000 144.349,12	128.600 170.076,24	155.100 0,00	155.100	155.100	155.100	155.100
	<b>Summe Ausgaben Unterabschnitt</b>	<b>7711</b>		189.100 203.692,81	189.500 216.626,81	222.200 59.131,29	224.400	226.600	228.800	232.000
	<b>Summe Abschluss Unterabschnitt</b>	<b>7711</b>		-62.100 -59.343,69	-60.900 -46.550,57	-67.100 -59.131,29	-69.300	-71.500	-73.700	-76.900
7800	<b>Förderung der Land- und Forstwirtschaft</b>									
7800.00	<b>Ausgaben</b>									
5130	Unterhalt v. Straßen, Wegen u.ä. Feldwege	00000		20.000 1.198,78	20.000 5.011,98	18.000 0,00	8.000	8.000	8.000	8.000
6790	Innere Verrechnungen Lohnkostenanteil 7711.1690	00000		2.500 307,32	2.500 91,87	2.500 0,00	2.500	2.500	2.500	2.500

## Arbeitspläne in EUR

## Verwaltungshaushalt

7 Öffentl. Einrichtungen, Wirtschaftsförderung 78 Förderung der Land- und Forstwirtschaft										
Nr.	Bezeichnung Haushaltsstelle	KS AOD/FS	Deckungsringe Sn Erl KE	2020 Ansatz Rechn.Erg.	2021 Ansatz vorl.Rechn.-Erg.	Planjahr 2022 Ansatz AO-Soll	2023	Finanzpläne 2024	2025	weitere
1	2	3	4	5	6	7	8	9	10	11
<b>7800 Förderung der Land- und Forstwirtschaft</b>										
	<b>Summe Ausgaben</b>			22.500 1.506,10	22.500 5.103,85	<b>20.500 0,00</b>	<b>10.500</b>	10.500	10.500	10.500
	<b>Summe Einnahmen Vorhaben</b>	<b>7800.00</b>		0 0,00	0 0,00	<b>0 0,00</b>	<b>0</b>	0	0	0
	<b>Summe Ausgaben Vorhaben</b>	<b>7800.00</b>		22.500 1.506,10	22.500 5.103,85	<b>20.500 0,00</b>	<b>10.500</b>	10.500	10.500	10.500
	<b>Summe Abschluss Vorhaben</b>	<b>7800.00</b>		-22.500 -1.506,10	-22.500 -5.103,85	<b>-20.500 0,00</b>	<b>-10.500</b>	-10.500	-10.500	-10.500
	<b>Summe Einnahmen Unterabschnitt</b>	<b>7800</b>		0 0,00	0 0,00	<b>0 0,00</b>	<b>0</b>	0	0	0
	<b>Summe Ausgaben Unterabschnitt</b>	<b>7800</b>		22.500 1.506,10	22.500 5.103,85	<b>20.500 0,00</b>	<b>10.500</b>	10.500	10.500	10.500
	<b>Summe Abschluss Unterabschnitt</b>	<b>7800</b>		-22.500 -1.506,10	-22.500 -5.103,85	<b>-20.500 0,00</b>	<b>-10.500</b>	-10.500	-10.500	-10.500
<b>7900 Fremdenverkehr, sonstige Förderung von Wirtschaft und Verkehr 7900.00 Fremdenverkehr, Weinparadies, Bocksbeutelexpress</b>										
1620	<b>Einnahmen</b> Zuschuss ÖPVN für Bocksbeutelexpress	00000		1.500 1.853,57	1.800 2.111,43	<b>2.000 0,00</b>	<b>2.000</b>	2.000	2.000	2.000
	<b>Summe Einnahmen</b>			1.500 1.853,57	1.800 2.111,43	<b>2.000 0,00</b>	<b>2.000</b>	2.000	2.000	2.000
6300	<b>Ausgaben</b> Kosten "Kulturreferentin" für Weinparadies, Führungen etc.	00000		2.000 2.418,00	2.500 1.482,00	<b>2.500 1.937,00</b>	<b>2.500</b>	2.500	2.500	2.500
6320	Umlage an ARGE Weinparadies Franken Ippesheim Kostenanteil Seinsheim mit 17 %	00000		16.500 15.246,64	15.500 15.246,64	<b>15.500 7.623,32</b>	<b>15.500</b>	15.500	15.500	15.500
6321	Öffentlichkeitsarbeit	00000		800 640,85	800 316,70	<b>800 0,00</b>	<b>800</b>	800	800	800

## Arbeitspläne in EUR

## Verwaltungshaushalt

7 Öffentl. Einrichtungen, Wirtschaftsförderung 79 Fremdenverkehr, sonstige Förderung von Wirtschaft und Verkehr										
Nr.	Bezeichnung Haushaltsstelle	KS AOD/FS	Deckungsringe Sn Erl KE	2020 Ansatz Rechn.Erg.	2021 Ansatz vorl.Rechn.-Erg.	Planjahr 2022 Ansatz AO-Soll	2023	Finanzpläne 2024	2025	weitere
1	2	3	4	5	6	7	8	9	10	11
7900	Fremdenverkehr, sonstige Förderung von Wirtschaft und Verkehr									
6610	Mitgliedsbeiträge an Verbände, Vereine und dgl.	00000		700 915,04	700 462,23	500 466,32	500	500	500	500
6790	Innere Verrechnungen	00000		0 507,08	500 61,24	500 0,00	500	500	500	500
7130	Weinparadies Franken Vermiet- ungs GbR - Weinparadiesscheune anteilig Darlehen mit 28,125 %	00000		10.700 10.586,00	10.700 10.476,00	10.400 10.365,00	10.300	10.200	10.100	10.000
7131	Zuweisungen an Interessenge- meinschaft "Südöstlicher Land- kreis KT" - ILEK	00000		3.100 1.930,61	3.100 3.442,86	3.500 0,00	3.500	3.500	3.500	3.500
Summe A u s g a b e n				33.800 32.244,22	33.800 31.487,67	33.700 20.391,64	33.600	33.500	33.400	33.300
Summe Einnahmen Vorhaben				7900.00	1.500 1.853,57	1.800 2.111,43	2.000	2.000	2.000	2.000
Summe Ausgaben Vorhaben				7900.00	33.800 32.244,22	33.800 31.487,67	33.700 20.391,64	33.600	33.500	33.300
Summe Abschluss Vorhaben				7900.00	-32.300 -30.390,65	-32.000 -29.376,24	-31.700 -20.391,64	-31.600	-31.500	-31.400
Summe Einnahmen Unterabschnitt				7900	1.500 1.853,57	1.800 2.111,43	2.000	2.000	2.000	2.000
Summe Ausgaben Unterabschnitt				7900	33.800 32.244,22	33.800 31.487,67	33.700 20.391,64	33.600	33.500	33.300
Summe Abschluss Unterabschnitt				7900	-32.300 -30.390,65	-32.000 -29.376,24	-31.700 -20.391,64	-31.600	-31.500	-31.400
7920	Förderung des öffentlichen Nahverkehrs									
7920.00	E i n n a h m e n									
1590	Bürgerbus Fahrtgeldeinnahmen 50 % Anteil Seinsheim-Martins- heim	00000		500 129,75	500 59,50	500 0,00	500	500	500	500

## Arbeitspläne in EUR

## Verwaltungshaushalt

7 Öffentl. Einrichtungen, Wirtschaftsförderung 79 Fremdenverkehr, sonstige Förderung von Wirtschaft und Verkehr										
Nr.	Bezeichnung Haushaltsstelle	KS AOD/FS	Deckungsringe Sn Erl KE	2020 Ansatz Rechn.Erg.	2021 Ansatz vorl.Rechn.-Erg.	Planjahr 2022 Ansatz AO-Soll	2023	Finanzpläne 2024	2025	weitere
1	2	3	4	5	6	7	8	9	10	11
7920	<b>Förderung des öffentlichen Nahverkehrs</b>									
1620	Zuwendung LRA ÖPNV Bürgerbus	00000		6.500 6.147,00	6.500 3.165,60	3.500 3.093,60	3.500	3.500	3.500	3.500
	<b>Summe E i n n a h m e n</b>			7.000 6.276,75	7.000 3.225,10	4.000 3.093,60	4.000	4.000	4.000	4.000
6542	<b>A u s g a b e n</b> Fahrten mit Generationenbus	00000		4.000 2.133,90	4.000 1.891,85	2.500 578,35	2.500	2.500	2.500	2.500
7180	Zuschuss an Generationenbus- verein Seinsheim - Auszahlung Überschuss Vorjahr	00000		3.000 2.021,90	3.000 1.161,45	2.000 1.234,25	2.000	2.000	2.000	2.000
	<b>Summe A u s g a b e n</b>			7.000 4.155,80	7.000 3.053,30	4.500 1.812,60	4.500	4.500	4.500	4.500
	<b>Summe Einnahmen Vorhaben</b>	7920.00		7.000 6.276,75	7.000 3.225,10	4.000 3.093,60	4.000	4.000	4.000	4.000
	<b>Summe Ausgaben Vorhaben</b>	7920.00		7.000 4.155,80	7.000 3.053,30	4.500 1.812,60	4.500	4.500	4.500	4.500
	<b>Summe Abschluss Vorhaben</b>	7920.00		0 2.120,95	0 171,80	-500 1.281,00	-500	-500	-500	-500
	<b>Summe Einnahmen Unterabschnitt</b>	7920		7.000 6.276,75	7.000 3.225,10	4.000 3.093,60	4.000	4.000	4.000	4.000
	<b>Summe Ausgaben Unterabschnitt</b>	7920		7.000 4.155,80	7.000 3.053,30	4.500 1.812,60	4.500	4.500	4.500	4.500
	<b>Summe Abschluss Unterabschnitt</b>	7920		0 2.120,95	0 171,80	-500 1.281,00	-500	-500	-500	-500
	<b>Summe Einnahmen Einzelplan</b>	7		232.600 252.240,34	291.000 322.721,13	354.400 174.533,28	354.400	354.400	354.400	354.400
	<b>Summe Ausgaben Einzelplan</b>	7		408.100 400.315,79	451.300 504.595,88	503.000 113.010,52	472.100	474.200	476.300	479.400
	<b>Summe Abschluss Einzelplan</b>	7		-175.500 -148.075,45	-160.300 -181.874,75	-148.600 61.522,76	-117.700	-119.800	-121.900	-125.000

## Arbeitspläne in EUR

## Verwaltungshaushalt

8 Wirtschaftl.Unternehmen Grund- u.Sondervermögen 81 Versorgungsunternehmen										
Nr.	Bezeichnung Haushaltsstelle	KS AOD/FS	Deckungsringe Sn Erl KE	2020 Ansatz Rechn.Erg.	2021 Ansatz vorl.Rechn.-Erg.	Planjahr 2022 Ansatz AO-Soll	2023	Finanzpläne 2024	2025	weitere
1	2	3	4	5	6	7	8	9	10	11
<b>8100 Elektrizitätsversorgung Photovoltaikanlagen</b>										
<b>8100.00 Stromerzeugung Photovoltaikanlagen</b>										
<b>Einnahmen</b>										
1119	19 % volle Umsatzsteuer ab 01.01.2007	00000		1.000 907,90	1.000 0,00	1.000 0,00	1.000	1.000	1.000	1.000
1312	Einspeisevergütung aus Photo- voltaik - Solar	00000		5.000 4.778,55	5.000 0,00	5.000 0,00	5.000	5.000	5.000	5.000
1558	Umsatzsteuerrückvergütung vom Finanzamt	00000		500 0,00	0 0,00	0 0,00	0	0	0	0
<b>Summe Einnahmen</b>				6.500 5.686,45	6.000 0,00	6.000 0,00	6.000	6.000	6.000	6.000
<b>Ausgaben</b>										
5000	Gebäude- und Grundstücks- unterhalt ehem.RaiBa-Halle Tiefenstockhm	00000		500 0,00	500 0,00	500 0,00	500	500	500	500
6400	Versicherungen d.Photovoltaik- anlagen	00000		100 80,33	100 80,33	100 80,33	100	100	100	100
6411	Umsatzsteuerzahllast ans Finanzamt	00000		1.500 0,00	1.500 296,16	500 0,00	500	500	500	500
6419	19 % volle Umsatzsteuer ab 01.01.2007	00000		100 0,00	100 61,27	100 0,00	100	100	100	100
6550	Sachverständigenkosten, Gerichtskosten u.ä.	00000		300 0,00	300 322,50	400 0,00	400	400	400	400
<b>Summe Ausgaben</b>				2.500 80,33	2.500 760,26	1.600 80,33	1.600	1.600	1.600	1.600

## Arbeitspläne in EUR

## Verwaltungshaushalt

8 Wirtschaftl.Unternehmen Grund- u.Sondervermögen 81 Versorgungsunternehmen										
Nr.	Bezeichnung Haushaltsstelle	KS AOD/FS	Deckungsringe Sn Erl KE	2020 Ansatz Rechn.Erg.	2021 Ansatz vorl.Rechn.-Erg.	Planjahr 2022 Ansatz AO-Soll	2023	Finanzpläne 2024	2025	weitere
1	2	3	4	5	6	7	8	9	10	11
<b>8100 Elektrizitätsversorgung Photovoltaikanlagen</b>										
	Summe Einnahmen Vorhaben	8100.00		6.500 5.686,45	6.000 0,00	6.000 0,00	6.000	6.000	6.000	6.000
	Summe Ausgaben Vorhaben	8100.00		2.500 80,33	2.500 760,26	1.600 80,33	1.600	1.600	1.600	1.600
	Summe Abschluss Vorhaben	8100.00		4.000 5.606,12	3.500 -760,26	4.400 -80,33	4.400	4.400	4.400	4.400
	Summe Einnahmen Unterabschnitt	8100		6.500 5.686,45	6.000 0,00	6.000 0,00	6.000	6.000	6.000	6.000
	Summe Ausgaben Unterabschnitt	8100		2.500 80,33	2.500 760,26	1.600 80,33	1.600	1.600	1.600	1.600
	Summe Abschluss Unterabschnitt	8100		4.000 5.606,12	3.500 -760,26	4.400 -80,33	4.400	4.400	4.400	4.400
<b>8101 Elektrizitätsversorgung -01- N e t z</b>										
<b>8101.00</b>										
2200	E i n n a h m e n Konzessionsabgaben			25.000	25.700	25.000	25.000	25.000	25.000	25.000
		00000		24.676,12	25.674,84	25.970,77				
	Summe E i n n a h m e n			25.000 24.676,12	25.700 25.674,84	25.000 25.970,77	25.000	25.000	25.000	25.000
	Summe Einnahmen Vorhaben	8101.00		25.000 24.676,12	25.700 25.674,84	25.000 25.970,77	25.000	25.000	25.000	25.000
	Summe Ausgaben Vorhaben	8101.00		0 0,00	0 0,00	0 0,00	0	0	0	0
	Summe Abschluss Vorhaben	8101.00		25.000 24.676,12	25.700 25.674,84	25.000 25.970,77	25.000	25.000	25.000	25.000
	Summe Einnahmen Unterabschnitt	8101		25.000 24.676,12	25.700 25.674,84	25.000 25.970,77	25.000	25.000	25.000	25.000
	Summe Ausgaben Unterabschnitt	8101		0 0,00	0 0,00	0 0,00	0	0	0	0
	Summe Abschluss Unterabschnitt	8101		25.000 24.676,12	25.700 25.674,84	25.000 25.970,77	25.000	25.000	25.000	25.000
<b>8151 Wasserversorgung -11- 8151.00 Wasserversorgung allgemein alle OT</b>										
<b>E i n n a h m e n</b>										

## Arbeitspläne in EUR

## Verwaltungshaushalt

8 Wirtschaftl.Unternehmen Grund- u.Sondervermögen 81 Versorgungsunternehmen										
Nr.	Bezeichnung Haushaltsstelle	KS AOD/FS	Deckungsringe Sn Erl KE	2020 Ansatz Rechn.Erg.	2021 Ansatz vorl.Rechn.-Erg.	Planjahr 2022 Ansatz AO-Soll	2023	Finanzpläne 2024	2025	weitere
1	2	3	4	5	6	7	8	9	10	11
<b>8151</b>	<b>Wasserversorgung -11-</b>									
1107	7 % ermäßigte Umsatzsteuer	00000		6.300 6.102,84	6.500 4.851,54	6.500 5.978,49	6.500	6.500	6.500	6.500
1171	Wasserverbrauchsgebühren Netto + 7 % Ust.	00000		90.000 87.197,22	93.000 93.052,64	90.000 85.419,44	90.000	90.000	90.000	90.000
1172	Entgelte für Unterhalt von Wasseranschlüssen Netto + 7 % Ust.	00000		100 0,00	0 0,00	0 0,00	0	0	0	0
1558	Rückvergütung vom Finanzamt (Umsatzsteuervergütung)	00000		500 0,00	500 0,00	500 0,00	500	500	500	500
	<b>Summe E i n n a h m e n</b>			96.900 93.300,06	100.000 97.904,18	97.000 91.397,93	97.000	97.000	97.000	97.000
	<b>A u s g a b e n</b>									
5150	Unterhalt Wasserleitungen Reparaturen, Rohrbrüche usw. Erläuterung 2022 zu 8151.5150: *2022: Erneuerung verschiedene Wasserschieber	00000	8	11.000 6.575,48	5.000 2.318,12	15.000 4.121,64	5.000	5.000	5.000	5.000
6351	Fremdwasserbezug von FWF mit 7 % Ust. Erläuterung 2020 zu 8151.6351: *2020: Anstieg Wassereinkauf bei FWF von 1,05 auf 1,20 EUR/m³ ab 01.07.2020.	00000	7	84.000 81.901,05	90.000 84.188,40	90.000 17.689,20	90.000	90.000	90.000	90.000
6407	7 % ermäßigte Umsatzsteuer	00000		5.900 4.820,67	6.300 5.893,19	6.300 1.238,25	6.300	6.300	6.300	6.300
6411	Umsatzsteuerzahllast an das Finanzamt	00000		1.500 0,00	1.500 24,12	500 0,00	500	500	500	500

## Arbeitspläne in EUR

## Verwaltungshaushalt

8 Wirtschaftl.Unternehmen Grund- u.Sondervermögen 81 Versorgungsunternehmen										
Nr.	Bezeichnung Haushaltsstelle	KS AOD/FS	Deckungsringe Sn Erl KE	2020 Ansatz Rechn.Erg.	2021 Ansatz vorl.Rechn.-Erg.	Planjahr 2022 Ansatz AO-Soll	2023	Finanzpläne 2024	2025	weitere
1	2	3	4	5	6	7	8	9	10	11
8151	<b>Wasserversorgung -11-</b>									
6419	19 % volle Umsatzsteuer ab 01.01.2007	00000		1.500 1.854,81	1.500 1.201,62	1.500 809,06	1.500	1.500	1.500	1.500
6550	Sachverständigenkosten, Gerichtskosten u.ä.	00000		2.500 1.129,36	2.000 4.006,05	3.500 136,50	3.500	3.500	3.500	3.500
6790	Innere Verrechnungen 5% Verwaltk.anteil 9000.1690 Lohnkostenanteil 7711.6790	00000		11.000 8.793,43	9.000 8.831,88	9.000 0,00	9.000	9.000	9.000	9.000
6800	Abschreibungen	00000		15.300 14.925,53	15.000 0,00	15.000 0,00	15.000	15.000	15.000	15.000
6850	Verzinsung des Anlagekapitals	00000		11.200 10.238,62	10.400 0,00	10.400 0,00	10.400	10.400	10.400	10.400
	<b>Summe Ausgaben</b>			143.900 130.238,95	140.700 106.463,38	151.200 23.994,65	141.200	141.200	141.200	141.200
	<b>Summe Einnahmen Vorhaben</b>	8151.00		96.900 93.300,06	100.000 97.904,18	97.000 91.397,93	97.000	97.000	97.000	97.000
	<b>Summe Ausgaben Vorhaben</b>	8151.00		143.900 130.238,95	140.700 106.463,38	151.200 23.994,65	141.200	141.200	141.200	141.200
	<b>Summe Abschluss Vorhaben</b>	8151.00		-47.000 -36.938,89	-40.700 -8.559,20	-54.200 67.403,28	-44.200	-44.200	-44.200	-44.200
	<b>Summe Einnahmen Unterabschnitt</b>	8151		96.900 93.300,06	100.000 97.904,18	97.000 91.397,93	97.000	97.000	97.000	97.000
	<b>Summe Ausgaben Unterabschnitt</b>	8151		143.900 130.238,95	140.700 106.463,38	151.200 23.994,65	141.200	141.200	141.200	141.200
	<b>Summe Abschluss Unterabschnitt</b>	8151		-47.000 -36.938,89	-40.700 -8.559,20	-54.200 67.403,28	-44.200	-44.200	-44.200	-44.200
8551	<b>Forstwirtschaftliches Unternehmen -01-</b>									
8551.00	<b>Einnahmen</b>									



## Arbeitspläne in EUR

## Verwaltungshaushalt

8 Wirtschaftl.Unternehmen Grund- u.Sondervermögen 85 Land- und forstwirtschaftliche Unternehmen										
Nr.	Bezeichnung Haushaltsstelle	KS AOD/FS	Deckungsringe Sn Erl KE	2020 Ansatz Rechn.Erg.	2021 Ansatz vorl.Rechn.-Erg.	Planjahr 2022 Ansatz AO-Soll	2023	Finanzpläne 2024	2025	weitere
1	2	3	4	5	6	7	8	9	10	11
<b>8551 Forstwirtschaftliches Unternehmen -01-</b>										
1311	Verkauf von eigenen forstwirtschaftlichen Erzeugnissen	00000		10.000 8.626,61	20.000 39.272,31	20.000 20.390,40	10.000	10.000	10.000	10.000
	<b>Summe E i n n a h m e n</b>			10.000 8.626,61	20.000 39.272,31	20.000 20.390,40	10.000	10.000	10.000	10.000
5170	<b>A u s g a b e n</b> Unterhalt land- und forstwirtschaftlicher Grundbesitz einschl. Einzäunung	00000		9.000 17.455,94	25.000 40.625,60	15.000 31.396,23	10.000	10.000	10.000	10.000
6400	Steuern, Versicherungen, Leistungen bei nicht-versicherten Schäden	00000		700 476,40	700 0,00	700 0,00	700	700	700	700
6610	Mitgliedsbeiträge an Forstbetriebsgemeinschaft	00000		100 77,00	100 77,00	100 77,00	100	100	100	100
6710	Erstattung an das Land Forstbesoldungsbeiträge f.Betreuung Forstamt	00000		2.800 2.721,36	2.800 0,00	2.800 0,00	2.800	2.800	2.800	2.800
6790	Innere Verrechnungen Lohnkostenanteil 7711.1690	00000		1.600 1.521,23	1.600 336,85	1.600 0,00	1.600	1.600	1.600	1.600
	<b>Summe A u s g a b e n</b>			14.200 22.251,93	30.200 41.039,45	20.200 31.473,23	15.200	15.200	15.200	15.200
	<b>Summe Einnahmen Vorhaben</b>	<b>8551.00</b>		10.000 8.626,61	20.000 39.272,31	20.000 20.390,40	10.000	10.000	10.000	10.000
	<b>Summe Ausgaben Vorhaben</b>	<b>8551.00</b>		14.200 22.251,93	30.200 41.039,45	20.200 31.473,23	15.200	15.200	15.200	15.200
	<b>Summe Abschluss Vorhaben</b>	<b>8551.00</b>		-4.200 -13.625,32	-10.200 -1.767,14	-200 -11.082,83	-5.200	-5.200	-5.200	-5.200

## Arbeitspläne in EUR

## Verwaltungshaushalt

8 Wirtschaftl.Unternehmen Grund- u.Sondervermögen 85 Land- und forstwirtschaftliche Unternehmen										
Nr.	Bezeichnung Haushaltsstelle	KS AOD/FS	Deckungsringe Sn Erl KE	2020 Ansatz Rechn.Erg.	2021 Ansatz vorl.Rechn.-Erg.	Planjahr 2022 Ansatz AO-Soll	2023	Finanzpläne 2024	2025	weitere
1	2	3	4	5	6	7	8	9	10	11
<b>8551 Forstwirtschaftliches Unternehmen -01-</b>										
	<b>Summe Einnahmen Unterabschnitt</b>	<b>8551</b>		10.000	20.000	<b>20.000</b>	<b>10.000</b>	10.000	10.000	10.000
				8.626,61	39.272,31	<b>20.390,40</b>				
	<b>Summe Ausgaben Unterabschnitt</b>	<b>8551</b>		14.200	30.200	<b>20.200</b>	<b>15.200</b>	15.200	15.200	15.200
				22.251,93	41.039,45	<b>31.473,23</b>				
	<b>Summe Abschluss Unterabschnitt</b>	<b>8551</b>		-4.200	-10.200	<b>-200</b>	<b>-5.200</b>	-5.200	-5.200	-5.200
				-13.625,32	-1.767,14	<b>-11.082,83</b>				
<b>8800 Bebaute Grundbesitz</b>										
<b>8800.00 Einnahmen</b>										
1411	Mieten aus Wohnungen	00000		4.600	4.600	<b>4.700</b>	<b>4.700</b>	4.700	4.700	4.700
				4.540,48	4.540,48	<b>4.660,48</b>				
1430	Mietnebenkosten	00000		1.700	1.700	<b>2.400</b>	<b>2.400</b>	2.400	2.400	2.400
				3.915,56	1.807,02	<b>2.339,78</b>				
1451	Pachten	00000		5.200	10.000	<b>9.000</b>	<b>9.000</b>	9.000	9.000	9.000
				12.623,57	7.970,19	<b>8.189,39</b>				
1590	Vertriebsunterstützung N-ERGIE , Leitungsrechte etc.	00000		200	200	<b>0</b>	<b>0</b>	0	0	0
				25,00	0,00	<b>0,00</b>				
1680	Erstattung Feldgeschworenen- kosten	00000		100	100	<b>0</b>	<b>0</b>	0	0	0
				0,00	0,00	<b>0,00</b>				
	<b>Summe Einnahmen</b>			11.800	16.600	<b>16.100</b>	<b>16.100</b>	16.100	16.100	16.100
				21.104,61	14.317,69	<b>15.189,65</b>				
<b>5000 Ausgaben</b>										
5000	Gebäude- und Grundstücks- unterhalt	00000		5.000	5.000	<b>5.000</b>	<b>5.000</b>	5.000	5.000	5.000
				1.549,96	2.300,81	<b>0,00</b>				
5400	Bewirtschaftung der Grundstücke und Gebäude	00000		8.500	8.500	<b>9.500</b>	<b>9.500</b>	9.500	9.500	9.500
				7.021,19	9.884,91	<b>9.247,02</b>				

## Arbeitspläne in EUR

## Verwaltungshaushalt

8 Wirtschaftl.Unternehmen Grund- u.Sondervermögen 88 Allgemeines Grundvermögen										
Nr.	Bezeichnung Haushaltsstelle	KS AOD/FS	Deckungsringe Sn Erl KE	2020 Ansatz Rechn.Erg.	2021 Ansatz vorl.Rechn.-Erg.	Planjahr 2022 Ansatz AO-Soll	2023	Finanzpläne 2024	2025	weitere
1	2	3	4	5	6	7	8	9	10	11
8800	<b>Bebauter Grundbesitz</b>									
6400	Steuern, Versicherungen, Leistungen bei nicht- versicherten Schäden	00000		3.200 2.982,42	3.200 3.595,37	3.700 2.876,30	3.700	3.700	3.700	3.700
6790	Innere Verrechnungen Lohnkostenanteil 7711.1690	00000		4.000 122,93	1.000 1.653,61	1.000 0,00	1.000	1.000	1.000	1.000
	<b>Summe A u s g a b e n</b>			20.700 11.676,50	17.700 17.434,70	19.200 12.123,32	19.200	19.200	19.200	19.200
	<b>Summe Einnahmen Vorhaben</b>	8800.00		11.800 21.104,61	16.600 14.317,69	16.100 15.189,65	16.100	16.100	16.100	16.100
	<b>Summe Ausgaben Vorhaben</b>	8800.00		20.700 11.676,50	17.700 17.434,70	19.200 12.123,32	19.200	19.200	19.200	19.200
	<b>Summe Abschluss Vorhaben</b>	8800.00		-8.900 9.428,11	-1.100 -3.117,01	-3.100 3.066,33	-3.100	-3.100	-3.100	-3.100
	<b>Summe Einnahmen Unterabschnitt</b>	8800		11.800 21.104,61	16.600 14.317,69	16.100 15.189,65	16.100	16.100	16.100	16.100
	<b>Summe Ausgaben Unterabschnitt</b>	8800		20.700 11.676,50	17.700 17.434,70	19.200 12.123,32	19.200	19.200	19.200	19.200
	<b>Summe Abschluss Unterabschnitt</b>	8800		-8.900 9.428,11	-1.100 -3.117,01	-3.100 3.066,33	-3.100	-3.100	-3.100	-3.100
	<b>Summe Einnahmen Einzelplan</b>	8		150.200 153.393,85	168.300 177.169,02	164.100 152.948,75	154.100	154.100	154.100	154.100
	<b>Summe Ausgaben Einzelplan</b>	8		181.300 164.247,71	191.100 165.697,79	192.200 67.671,53	177.200	177.200	177.200	177.200
	<b>Summe Abschluss Einzelplan</b>	8		-31.100 -10.853,86	-22.800 11.471,23	-28.100 85.277,22	-23.100	-23.100	-23.100	-23.100

## Arbeitspläne in EUR

## Verwaltungshaushalt

9 Allgemeine Finanzwirtschaft										
90 Steuern, allgemeine Zuweisungen und allgemeine Umlagen										
Nr.	Bezeichnung Haushaltsstelle	KS AOD/FS	Deckungsringe Sn Erl KE	2020 Ansatz Rechn.Erg.	2021 Ansatz vorl.Rechn.-Erg.	Planjahr 2022 Ansatz AO-Soll	2023	Finanzpläne 2024	2025	weitere
1	2	3	4	5	6	7	8	9	10	11
9000 Zuweisungen nach FAG, Umlagen Mitgliedsgemeinden										
9000.00										
0001	<b>Einnahmen</b> Grundsteuer -A- Hebesatz 450 %	00000		46.000 47.189,58	47.000 47.128,57	47.000 46.441,97	47.000	47.000	47.000	47.000
0010	Grundsteuer -B- Hebesatz 400 %	00000		72.000 72.143,96	74.000 73.054,72	75.000 76.530,80	75.000	75.000	75.000	75.000
0030	Gewerbesteuer Hebesatz 310 %	00000		46.000 46.633,00	45.000 67.475,00	65.000 100.969,00	65.000	65.000	65.000	65.000
0100	Gemeindeanteil an der Einkommensteuer	00000		535.000 500.349,00	517.000 533.297,00	560.000 155.751,00	565.000	570.000	575.000	580.000
0120	Gemeindeanteil an der Umsatzsteuer Ersatz f. Gewerbekapitalsteuer	00000		3.000 3.663,00	4.000 4.546,00	4.500 1.085,00	4.500	4.500	4.500	4.500
0220	Hundesteuer	00000		2.700 2.635,00	3.000 3.195,00	3.200 2.995,00	3.200	3.200	3.200	3.200
0323	Jagd- und Fischereipachten	00000		2.700 2.610,50	2.700 2.610,50	2.600 2.610,50	2.600	2.600	2.600	2.600
0410	Schlüsselzuweisungen vom Land Art. 2 BayFAG	00000		544.600 544.584,00	544.600 544.576,00	606.200 606.272,00	605.000	605.000	605.000	605.000
0610	Zuweisungen vom Land für Gewerbesteuerausfälle wegen Corona-Pandemie	00000		0 46.323,00	0 0,00	0 9.481,00	0	0	0	0
0615	Einkommensteuerersatz (Familienleistungsausgleich Art. 1b BayFAG)	00000		39.000 36.616,00	38.500 36.345,00	42.000 -269,00	42.000	42.000	42.000	42.000
0616	Überlassung des Aufkommens aus der Grunderwerbsteuer Art. 8 BayFAG	00000		5.000 5.762,47	10.000 11.989,27	10.000 9.468,11	7.000	7.000	7.000	7.000

## Arbeitspläne in EUR

## Verwaltungshaushalt

9 Allgemeine Finanzwirtschaft										
90 Steuern, allgemeine Zuweisungen und allgemeine Umlagen										
Nr.	Bezeichnung Haushaltsstelle	KS AOD/FS	Deckungsringe Sn Erl KE	2020 Ansatz Rechn.Erg.	2021 Ansatz vorl.Rechn.-Erg.	Planjahr 2022 Ansatz AO-Soll	2023	Finanzpläne 2024	2025	weitere
1	2	3	4	5	6	7	8	9	10	11
9000 Zuweisungen nach FAG, Umlagen Mitgliedsgemeinden										
1690	Innere Verrechnungen 7000+8151.6790	00000		10.000 8.672,25	9.000 8.561,51	9.000 0,00	9.000	9.000	9.000	9.000
	<b>Summe E i n n a h m e n</b>			1.306.000 1.317.181,76	1.294.800 1.332.778,57	1.424.500 1.011.335,38	1.425.300	1.430.300	1.435.300	1.440.300
<b>A u s g a b e n</b>										
8100	Gewerbesteuerumlage	00000		5.000 5.768,00	5.000 9.024,00	6.800 231,00	6.800	6.800	6.800	6.800
8321	Kreisumlage	00000		370.900 370.800,72	409.700 409.687,58	415.500 136.562,52	415.000	415.000	415.000	415.000
8330	VGem. Umlage	00000		150.200 150.195,00	184.800 184.747,50	185.200 185.163,00	195.000	210.000	215.000	220.000
	<b>Summe A u s g a b e n</b>			526.100 526.763,72	599.500 603.459,08	607.500 321.956,52	616.800	631.800	636.800	641.800
	<b>Summe Einnahmen Vorhaben</b>	<b>9000.00</b>		1.306.000 1.317.181,76	1.294.800 1.332.778,57	1.424.500 1.011.335,38	1.425.300	1.430.300	1.435.300	1.440.300
	<b>Summe Ausgaben Vorhaben</b>	<b>9000.00</b>		526.100 526.763,72	599.500 603.459,08	607.500 321.956,52	616.800	631.800	636.800	641.800
	<b>Summe Abschluss Vorhaben</b>	<b>9000.00</b>		779.900 790.418,04	695.300 729.319,49	817.000 689.378,86	808.500	798.500	798.500	798.500
	<b>Summe Einnahmen Unterabschnitt</b>	<b>9000</b>		1.306.000 1.317.181,76	1.294.800 1.332.778,57	1.424.500 1.011.335,38	1.425.300	1.430.300	1.435.300	1.440.300
	<b>Summe Ausgaben Unterabschnitt</b>	<b>9000</b>		526.100 526.763,72	599.500 603.459,08	607.500 321.956,52	616.800	631.800	636.800	641.800
	<b>Summe Abschluss Unterabschnitt</b>	<b>9000</b>		779.900 790.418,04	695.300 729.319,49	817.000 689.378,86	808.500	798.500	798.500	798.500
9101 Allgemeine Rücklage (einschließlich Zinserträge)										
9101.00 Allgemeine Rücklage										
<b>E i n n a h m e n</b>										

## Arbeitspläne in EUR

## Verwaltungshaushalt

9 Allgemeine Finanzwirtschaft										
91 Sonstige allgemeine Finanzwirtschaft										
Nr.	Bezeichnung Haushaltsstelle	KS AOD/FS	Deckungsringe Sn Erl KE	2020 Ansatz Rechn.Erg.	2021 Ansatz vorl.Rechn.-Erg.	Planjahr 2022 Ansatz AO-Soll	2023	Finanzpläne 2024	2025	weitere
1	2	3	4	5	6	7	8	9	10	11
<b>9101 Allgemeine Rücklage (einschließlich Zinserträge)</b>										
2070	Zinsen vom übrigen Bereich	00000		100 0,00	100 0,00	0 0,00	0	0	0	0
	<b>Summe E i n n a h m e n</b>			100 0,00	100 0,00	0 0,00	0	0	0	0
	<b>Summe Einnahmen Vorhaben</b>	<b>9101.00</b>		100 0,00	100 0,00	0 0,00	0	0	0	0
	<b>Summe Ausgaben Vorhaben</b>	<b>9101.00</b>		0 0,00	0 0,00	0 0,00	0	0	0	0
	<b>Summe Abschluss Vorhaben</b>	<b>9101.00</b>		100 0,00	100 0,00	0 0,00	0	0	0	0
	<b>Summe Einnahmen Unterabschnitt</b>	<b>9101</b>		100 0,00	100 0,00	0 0,00	0	0	0	0
	<b>Summe Ausgaben Unterabschnitt</b>	<b>9101</b>		0 0,00	0 0,00	0 0,00	0	0	0	0
	<b>Summe Abschluss Unterabschnitt</b>	<b>9101</b>		100 0,00	100 0,00	0 0,00	0	0	0	0
<b>9121 Kredite,innere Darl.,Kreditbe- schaff.-Kosten,Schuldendienst, Schuldendiensthilfe v. Dritten</b>										
<b>9121.00 Ausgaben</b>										
8076	Zinsausgaben an Kreditinstitute (Sparkassen) sonstige Maßnahmen im HH	00000		4.600 4.565,27	3.300 3.295,90	2.400 2.377,80	2.000	1.600	1.200	700
	<b>Summe A u s g a b e n</b>			4.600 4.565,27	3.300 3.295,90	2.400 2.377,80	2.000	1.600	1.200	700
	<b>Summe Einnahmen Vorhaben</b>	<b>9121.00</b>		0 0,00	0 0,00	0 0,00	0	0	0	0
	<b>Summe Ausgaben Vorhaben</b>	<b>9121.00</b>		4.600 4.565,27	3.300 3.295,90	2.400 2.377,80	2.000	1.600	1.200	700
	<b>Summe Abschluss Vorhaben</b>	<b>9121.00</b>		-4.600 -4.565,27	-3.300 -3.295,90	-2.400 -2.377,80	-2.000	-1.600	-1.200	-700
<b>9121.01 Haushaltsausgleich Plan</b>										
<b>A u s g a b e n</b>										

## Arbeitspläne in EUR

## Verwaltungshaushalt

**9 Allgemeine Finanzwirtschaft**  
**91 Sonstige allgemeine Finanzwirtschaft**

Nr.	Bezeichnung Haushaltsstelle	KS AOD/FS	Deckungsringe Sn Erl KE	2020 Ansatz Rechn.Erg.	2021 Ansatz vorl.Rechn.-Erg.	Planjahr 2022 Ansatz AO-Soll	2023	Finanzpläne 2024	2025	weitere
1	2	3	4	5	6	7	8	9	10	11
<b>9121</b>	<b>Kredite,innere Darl.,Kreditbe-</b>									
8076	Zinsausgaben an Kreditinstitute (alle Banken) sonstige Maßnahmen im HH	00999		0 0,00	0 0,00	0 0,00	1.200	6.100	9.700	9.300
	<b>Summe A u s g a b e n</b>			0 0,00	0 0,00	0 0,00	1.200	6.100	9.700	9.300
	<b>Summe Einnahmen Vorhaben</b>	<b>9121.01</b>		0 0,00	0 0,00	0 0,00	0	0	0	0
	<b>Summe Ausgaben Vorhaben</b>	<b>9121.01</b>		0 0,00	0 0,00	0 0,00	1.200	6.100	9.700	9.300
	<b>Summe Abschluss Vorhaben</b>	<b>9121.01</b>		0 0,00	0 0,00	0 0,00	-1.200	-6.100	-9.700	-9.300
	<b>Summe Einnahmen Unterabschnitt</b>	<b>9121</b>		0 0,00	0 0,00	0 0,00	0	0	0	0
	<b>Summe Ausgaben Unterabschnitt</b>	<b>9121</b>		4.600 4.565,27	3.300 3.295,90	2.400 2.377,80	3.200	7.700	10.900	10.000
	<b>Summe Abschluss Unterabschnitt</b>	<b>9121</b>		-4.600 -4.565,27	-3.300 -3.295,90	-2.400 -2.377,80	-3.200	-7.700	-10.900	-10.000
<b>9141</b>	<b>Deckungsreserve</b>									
<b>9141.00</b>	<b>A u s g a b e n</b>									
4700	Deckungsreserve für Personal- ausgaben gemäß § 11 KommHV	00000		5.000 0,00	5.000 0,00	5.000 0,00	5.000	5.000	5.000	5.000
8500	Deckungsreserve (§ 11 KommHV)	00000		8.000 0,00	8.000 0,00	8.000 0,00	8.000	8.000	8.000	8.000
	<b>Summe A u s g a b e n</b>			13.000 0,00	13.000 0,00	13.000 0,00	13.000	13.000	13.000	13.000
	<b>Summe Einnahmen Vorhaben</b>	<b>9141.00</b>		0 0,00	0 0,00	0 0,00	0	0	0	0
	<b>Summe Ausgaben Vorhaben</b>	<b>9141.00</b>		13.000 0,00	13.000 0,00	13.000 0,00	13.000	13.000	13.000	13.000
	<b>Summe Abschluss Vorhaben</b>	<b>9141.00</b>		-13.000 0,00	-13.000 0,00	-13.000 0,00	-13.000	-13.000	-13.000	-13.000

## Arbeitspläne in EUR

## Verwaltungshaushalt

9 Allgemeine Finanzwirtschaft										
91 Sonstige allgemeine Finanzwirtschaft										
Nr.	Bezeichnung Haushaltsstelle	KS AOD/FS	Deckungsringe Sn Erl KE	2020 Ansatz Rechn.Erg.	2021 Ansatz vorl.Rechn.-Erg.	Planjahr 2022 Ansatz AO-Soll	2023	Finanzpläne 2024	2025	weitere
1	2	3	4	5	6	7	8	9	10	11
<b>9141 Deckungsreserve</b>										
	Summe Einnahmen Unterabschnitt	9141		0 0,00	0 0,00	0 0,00	0	0	0	0
	Summe Ausgaben Unterabschnitt	9141		13.000 0,00	13.000 0,00	13.000 0,00	13.000	13.000	13.000	13.000
	Summe Abschluss Unterabschnitt	9141		-13.000 0,00	-13.000 0,00	-13.000 0,00	-13.000	-13.000	-13.000	-13.000
<b>9151 Kalkulatorische Einnahmen</b>										
<b>9151.00 Einnahmen</b>										
2700	Abschreibungen	00000		17.400 17.418,01	17.500 0,00	17.500 0,00	17.500	17.500	17.500	17.500
	UA 7000,7500 + 8151									
2750	Verzinsung des Anlagekapitals	00000		13.500 12.699,70	12.900 0,00	12.900 0,00	12.900	12.900	12.900	12.900
	UA 7000, 7500 + 8151									
	Summe Einnahmen			30.900 30.117,71	30.400 0,00	30.400 0,00	30.400	30.400	30.400	30.400
	Summe Einnahmen Vorhaben	9151.00		30.900 30.117,71	30.400 0,00	30.400 0,00	30.400	30.400	30.400	30.400
	Summe Ausgaben Vorhaben	9151.00		0 0,00	0 0,00	0 0,00	0	0	0	0
	Summe Abschluss Vorhaben	9151.00		30.900 30.117,71	30.400 0,00	30.400 0,00	30.400	30.400	30.400	30.400
	Summe Einnahmen Unterabschnitt	9151		30.900 30.117,71	30.400 0,00	30.400 0,00	30.400	30.400	30.400	30.400
	Summe Ausgaben Unterabschnitt	9151		0 0,00	0 0,00	0 0,00	0	0	0	0
	Summe Abschluss Unterabschnitt	9151		30.900 30.117,71	30.400 0,00	30.400 0,00	30.400	30.400	30.400	30.400
<b>9161 Zuführungen zwischen Verwaltungs- und Vermögens haushalt</b>										
<b>9161.00 Einnahmen</b>										



## Arbeitspläne in EUR

## Verwaltungshaushalt

9 Allgemeine Finanzwirtschaft										
91 Sonstige allgemeine Finanzwirtschaft										
Nr.	Bezeichnung Haushaltsstelle	KS AOD/FS	Deckungsringe Sn Erl KE	2020 Ansatz Rechn.Erg.	2021 Ansatz vorl.Rechn.-Erg.	Planjahr 2022 Ansatz AO-Soll	2023	Finanzpläne 2024	2025	weitere
1	2	3	4	5	6	7	8	9	10	11
<b>9161 Zuführungen zwischen Verwaltungs- und Vermögens haushalt</b>										
2800	Zuführung vom Vermögenshaushalt	00000		0 0,00	60.500 0,00	0 0,00	0	0	0	0
	<b>Summe E i n n a h m e n</b>			0 0,00	60.500 0,00	0 0,00	0	0	0	0
8600	<b>A u s g a b e n</b> Zuführung z. Vermögenshaushalt	00000		1.700 167.663,51	0 0,00	8.600 0,00	56.100	29.100	19.200	9.700
	<b>Summe A u s g a b e n</b>			1.700 167.663,51	0 0,00	8.600 0,00	56.100	29.100	19.200	9.700
	<b>Summe Einnahmen Vorhaben</b>	<b>9161.00</b>		0 0,00	60.500 0,00	0 0,00	0	0	0	0
	<b>Summe Ausgaben Vorhaben</b>	<b>9161.00</b>		1.700 167.663,51	0 0,00	8.600 0,00	56.100	29.100	19.200	9.700
	<b>Summe Abschluss Vorhaben</b>	<b>9161.00</b>		-1.700 -167.663,51	60.500 0,00	-8.600 0,00	-56.100	-29.100	-19.200	-9.700
	<b>Summe Einnahmen Unterabschnitt</b>	<b>9161</b>		0 0,00	60.500 0,00	0 0,00	0	0	0	0
	<b>Summe Ausgaben Unterabschnitt</b>	<b>9161</b>		1.700 167.663,51	0 0,00	8.600 0,00	56.100	29.100	19.200	9.700
	<b>Summe Abschluss Unterabschnitt</b>	<b>9161</b>		-1.700 -167.663,51	60.500 0,00	-8.600 0,00	-56.100	-29.100	-19.200	-9.700
<b>9181 Zinsen aus der Anlage des Kassenbestandes einschließ lich Kontokorrentverkehr</b>										
<b>9181.00</b>										
2070	<b>E i n n a h m e n</b> Zinsen vom übrigen Bereich	00000		100 15,91	100 20,21	100 0,00	100	100	100	100
	<b>Summe E i n n a h m e n</b>			100 15,91	100 20,21	100 0,00	100	100	100	100
	<b>A u s g a b e n</b>									

## Arbeitspläne in EUR

## Verwaltungshaushalt

**9 Allgemeine Finanzwirtschaft**  
**91 Sonstige allgemeine Finanzwirtschaft**

Nr.	Bezeichnung Haushaltsstelle	KS AOD/FS	Deckungsringe Sn Erl KE	2020 Ansatz Rechn.Erg.	2021 Ansatz vorl.Rechn.-Erg.	Planjahr 2022 Ansatz AO-Soll	2023	Finanzpläne 2024	2025	weitere
1	2	3	4	5	6	7	8	9	10	11
<b>9181</b>	<b>Zinsen aus der Anlage des Kassenbestandes einschließ lich Kontokorrentverkehr</b>									
8070	Zinsausgaben an private Unternehmen einschl. neue Kredite	00000		100 0,00	100 0,00	0 0,00	0	0	0	0
	<b>Summe A u s g a b e n</b>			100 0,00	100 0,00	0 0,00	0	0	0	0
	<b>Summe Einnahmen Vorhaben</b>	<b>9181.00</b>		100 15,91	100 20,21	<b>100</b> <b>0,00</b>	<b>100</b>	100	100	100
	<b>Summe Ausgaben Vorhaben</b>	<b>9181.00</b>		100 0,00	100 0,00	<b>0</b> <b>0,00</b>	<b>0</b>	0	0	0
	<b>Summe Abschluss Vorhaben</b>	<b>9181.00</b>		0 15,91	0 20,21	<b>100</b> <b>0,00</b>	<b>100</b>	100	100	100
	<b>Summe Einnahmen Unterabschnitt</b>	<b>9181</b>		100 15,91	100 20,21	<b>100</b> <b>0,00</b>	<b>100</b>	100	100	100
	<b>Summe Ausgaben Unterabschnitt</b>	<b>9181</b>		100 0,00	100 0,00	<b>0</b> <b>0,00</b>	<b>0</b>	0	0	0
	<b>Summe Abschluss Unterabschnitt</b>	<b>9181</b>		0 15,91	0 20,21	<b>100</b> <b>0,00</b>	<b>100</b>	100	100	100

<b>Summe Einnahmen Einzelplan</b>	<b>9</b>	1.337.100	1.385.900	<b>1.455.000</b>	<b>1.455.800</b>	1.460.800	1.465.800	1.470.800
<b>Summe Ausgaben Einzelplan</b>	<b>9</b>	1.347.315,38	1.332.798,78	<b>1.011.335,38</b>	<b>689.100</b>	681.600	679.900	674.500
<b>Summe Abschluss Einzelplan</b>	<b>9</b>	545.500	615.900	<b>631.500</b>	<b>766.700</b>	779.200	785.900	796.300
		698.992,50	606.754,98	<b>324.334,32</b>				
		791.600	770.000	<b>823.500</b>				
		648.322,88	726.043,80	<b>687.001,06</b>				



# Arbeitspläne in EUR

AGS 09.6.75.167 Markt Seinsheim

Haushaltsjahr: 2022

KS = Kostenstelle	Dr = Deckungsring	Erl = Erläuterung
AOD = Anordnende Dienststelle	Sn = Sammelnachweis	KE = Kostenrechnende Einrichtung
FS = Feststellung		

Benutzer: SCHMER  
Drucker: PDF24

## Arbeitspläne in EUR

## Vermögenshaushalt

0 Allgemeine Verwaltung 00 Gemeinde-, Kreis- und Bezirksorgane													
Nr.	Bezeichnung Haushaltsstelle	KS AOD/FS	Deckungsringe Sn Erl KE	2020 Ansatz Rechn.Erg.	2021 Ansatz Rechn.-Erg.	Planjahr 2022 Ansatz AO-Soll	2023	Finanzpläne 2024 Verpfl.-Erm.	2025	weitere	Invest.- u. Förd.Maßnahmen VE Ges.-Ausg.-Bedarf bereitgest.		
1	2	3	4	5	6	7	8	9	10	11	12	13	14
<b>0000 Gemeindeorgane Gemeinschaftsversammlung</b>													
<b>0000.00 Marktgemeinderat, Bürgermeister, MN und Homepage</b>													
9880	<b>A u s g a b e n</b> Zuschuss an Räte pauschal für Ratsinfosystem (Hard-, Soft- ware - Tablet, Notebook)	00000		0 0,00	4.000 0,00	3.600 0,00	0	0	0	0			
	<b>Summe A u s g a b e n</b>			0 0,00	4.000 0,00	3.600 0,00	0	0	0	0			
	<b>Summe Einnahmen Vorhaben</b>	0000.00		0 0,00	0 0,00	0 0,00	0	0	0	0			
	<b>Summe Ausgaben Vorhaben</b>	0000.00		0 0,00	4.000 0,00	3.600 0,00	0	0	0	0			
	<b>Summe Abschluss Vorhaben</b>	0000.00		0 0,00	-4.000 0,00	-3.600 0,00	0	0	0	0			
	<b>Summe Einnahmen Unterabschnitt</b>	0000		0 0,00	0 0,00	0 0,00	0	0	0	0			
	<b>Summe Ausgaben Unterabschnitt</b>	0000		0 0,00	4.000 0,00	3.600 0,00	0	0	0	0			
	<b>Summe Abschluss Unterabschnitt</b>	0000		0 0,00	-4.000 0,00	-3.600 0,00	0	0	0	0			
<b>0600 Rathaus</b>													
<b>0600.00 Rathaus Seinsheim mit Tiefen- stockheim</b>													
3612	<b>E i n n a h m e n</b> Zuwendung Glasfaseranschluss Rathaus Seinsheim Hast. 0600.00.9402	00000		0 0,00	0 0,00	50.000 0,00	0	0	0	0			
	<b>Summe E i n n a h m e n</b>			0 0,00	0 0,00	50.000 0,00	0	0	0	0			
9350	<b>A u s g a b e n</b> Erwerb von beweglichen Sachen des Anlagevermögens	00000		0 2.480,26	0 0,00	2.500 0,00	0	0	0	0			

## Arbeitspläne in EUR

## Vermögenshaushalt

06 Allgemeine Verwaltung Einrichtungen für die gesamte Verwaltung													
Nr.	Bezeichnung Haushaltsstelle	KS AOD/FS	Deckungsringe Sn Erl KE	2020 Ansatz Rechn.Erg.	2021 Ansatz vorl.Rechn.-Erg.	Planjahr 2022 Ansatz AO-Soll	2023	Finanzpläne 2024 Verpfl.-Erm.	2025	weitere	Invest.- u. Förd.Maßnahmen VE Ges.-Ausg.-Bedarf bereitgest.		
1	2	3	4	5	6	7	8	9	10	11	12	13	14
0600	Rathaus												
9402	Rathaus Seinsheim Glasfaser- anschluss - Eigenanteil	00000		0 0,00	5.000 0,00	85.000 0,00	0	0	0	0			
	<b>Summe Ausgaben</b>			0 2.480,26	5.000 0,00	87.500 0,00	0	0	0	0			
	<b>Summe Einnahmen Vorhaben</b>	<b>0600.00</b>		0 0,00	0 0,00	50.000 0,00	0	0	0	0			
	<b>Summe Ausgaben Vorhaben</b>	<b>0600.00</b>		0 2.480,26	5.000 0,00	87.500 0,00	0	0	0	0			
	<b>Summe Abschluss Vorhaben</b>	<b>0600.00</b>		0 -2.480,26	-5.000 0,00	-37.500 0,00	0	0	0	0			
	<b>Summe Einnahmen Unterabschnitt</b>	<b>0600</b>		0 0,00	0 0,00	50.000 0,00	0	0	0	0			
	<b>Summe Ausgaben Unterabschnitt</b>	<b>0600</b>		0 2.480,26	5.000 0,00	87.500 0,00	0	0	0	0			
	<b>Summe Abschluss Unterabschnitt</b>	<b>0600</b>		0 -2.480,26	-5.000 0,00	-37.500 0,00	0	0	0	0			
	<b>Summe Einnahmen Einzelplan</b>	<b>0</b>		0 0,00	0 0,00	50.000 0,00	0	0	0	0			
	<b>Summe Ausgaben Einzelplan</b>	<b>0</b>		0 2.480,26	9.000 0,00	91.100 0,00	0	0	0	0			
	<b>Summe Abschluss Einzelplan</b>	<b>0</b>		0 -2.480,26	-9.000 0,00	-41.100 0,00	0	0	0	0			

## Arbeitspläne in EUR

## Vermögenshaushalt

1 Öffentliche Sicherheit und Ordnung 13 Brandschutz													
Nr.	Bezeichnung Haushaltsstelle	KS AOD/FS	Deckungsringe Sn Erl KE	2020 Ansatz Rechn.Erg.	2021 Ansatz vorl.Rechn.-Erg.	Planjahr 2022 Ansatz AO-Soll	2023	Finanzpläne 2024 Verpfl.-Erm.	2025	weitere	Invest.- u. Förd.Maßnahmen VE Ges.-Ausg.-Bedarf bereitgest.		
1	2	3	4	5	6	7	8	9	10	11	12	13	14
<b>1300 Brandschutz</b>													
<b>1300.00 Feuerwehren alle Ortsteile allgemein</b>													
<b>E i n n a h m e n</b>													
3611	Investitionszuweisungen vom Land - FFW Tiefenstockh.Pumpe Hst. 1300.9351	00999		3.000 0,00	0 0,00	0 0,00	0	0	0	0			
3613	Investitionszuweisungen Land FFW Seinsheim MLF Grp.9353	00000		0 0,00	0 0,00	56.400 0,00	0	0	0	0			
<b>Summe E i n n a h m e n</b>				3.000 0,00	0 0,00	56.400 0,00	0	0	0	0			
<b>A u s g a b e n</b>													
9350	Erwerb Anlagevermögen Atemschutzausrüstung etc.	00000		2.000 0,00	2.000 0,00	2.000 0,00	2.000	2.000	2.000	2.000			
9351	FFW Tiefenstockheim Ersatzbeschaffung Pumpe	00999		13.000 0,00	0 0,00	0 0,00	0	0	0	0			
9353	FFW Seinsheim Ersatzbesch. Mittleres Löschfahrzeug MLF	00000		0 0,00	0 0,00	230.000 0,00	0	0	0	0			
<b>Summe A u s g a b e n</b>				15.000 0,00	2.000 0,00	232.000 0,00	2.000	2.000	2.000	2.000			
<b>Summe Einnahmen Vorhaben</b>		<b>1300.00</b>		3.000 0,00	0 0,00	56.400 0,00	0	0	0	0			
<b>Summe Ausgaben Vorhaben</b>		<b>1300.00</b>		15.000 0,00	2.000 0,00	232.000 0,00	2.000	2.000	2.000	2.000			
<b>Summe Abschluss Vorhaben</b>		<b>1300.00</b>		-12.000 0,00	-2.000 0,00	-175.600 0,00	-2.000	-2.000	-2.000	-2.000			

## Arbeitspläne in EUR

## Vermögenshaushalt

1 Öffentliche Sicherheit und Ordnung 13 Brandschutz													
Nr.	Bezeichnung Haushaltsstelle	KS AOD/FS	Deckungsringe Sn Erl KE	2020 Ansatz Rechn.Erg.	2021 Ansatz vorl.Rechn.-Erg.	Planjahr 2022 Ansatz AO-Soll	2023	Finanzpläne 2024 Verpfl.-Erm.	2025	weitere	Invest.- u. Förd.Maßnahmen VE Ges.-Ausg.-Bedarf bereitgest.		
1	2	3	4	5	6	7	8	9	10	11	12	13	14
<b>1300 Brandschutz</b>													
	Summe Einnahmen Unterabschnitt	1300		3.000 0,00	0 0,00	56.400 0,00	0	0	0	0			
	Summe Ausgaben Unterabschnitt	1300		15.000 0,00	2.000 0,00	232.000 0,00	2.000	2.000	2.000	2.000			
	Summe Abschluss Unterabschnitt	1300		-12.000 0,00	-2.000 0,00	-175.600 0,00	-2.000	-2.000	-2.000	-2.000			
<b>1311 Feuerwehr</b>													
<b>1311.00 Feuerwehr Wässerndorf</b>													
9400	Ausgaben FFW-Gerätehaus Wässerndorf Umbau	00000		20.000 3.520,38	11.500 11.383,52	0 0,00	0	0	0	0			
	Summe Ausgaben			20.000 3.520,38	11.500 11.383,52	0 0,00	0	0	0	0			
	Summe Einnahmen Vorhaben	1311.00		0 0,00	0 0,00	0 0,00	0	0	0	0			
	Summe Ausgaben Vorhaben	1311.00		20.000 3.520,38	11.500 11.383,52	0 0,00	0	0	0	0			
	Summe Abschluss Vorhaben	1311.00		-20.000 -3.520,38	-11.500 -11.383,52	0 0,00	0	0	0	0			
	Summe Einnahmen Unterabschnitt	1311		0 0,00	0 0,00	0 0,00	0	0	0	0			
	Summe Ausgaben Unterabschnitt	1311		20.000 3.520,38	11.500 11.383,52	0 0,00	0	0	0	0			
	Summe Abschluss Unterabschnitt	1311		-20.000 -3.520,38	-11.500 -11.383,52	0 0,00	0	0	0	0			
	Summe Einnahmen Einzelplan	1		3.000 0,00	0 0,00	56.400 0,00	0	0	0	0			
	Summe Ausgaben Einzelplan	1		35.000 3.520,38	13.500 11.383,52	232.000 0,00	2.000	2.000	2.000	2.000			
	Summe Abschluss Einzelplan	1		-32.000 -3.520,38	-13.500 -11.383,52	-175.600 0,00	-2.000	-2.000	-2.000	-2.000			



## Arbeitspläne in EUR

## Vermögenshaushalt

2 21 Schulen Grund- und Hauptschulen													
Nr.	Bezeichnung Haushaltsstelle	KS AOD/FS	Deckungsringe Sn Erl KE	2020 Ansatz Rechn.Erg.	2021 Ansatz Rechn.Erg.	Planjahr 2022 Ansatz AO-Soll	2023	Finanzpläne 2024 Verpfl.-Erm.	2025	weitere	Invest.- u. Förd.Maßnahmen VE Ges.-Ausg.-Bedarf bereitgest.		
1	2	3	4	5	6	7	8	9	10	11	12	13	14
2130 Mittelschulen													
2130.00 Mittelschule Marktbreit													
9830	Ausgaben Investitionszuweisungen an Mittelschule Marktbreit Digitales Klassenzimmer	00999		12.500 12.474,00	0 0,00	0 0,00	0	0	0	0			
	Summe Ausgaben			12.500 12.474,00	0 0,00	0 0,00	0	0	0	0			
	Summe Einnahmen Vorhaben	2130.00		0 0,00	0 0,00	0 0,00	0	0	0	0			
	Summe Ausgaben Vorhaben	2130.00		12.500 12.474,00	0 0,00	0 0,00	0	0	0	0			
	Summe Abschluss Vorhaben	2130.00		-12.500 -12.474,00	0 0,00	0 0,00	0	0	0	0			
	Summe Einnahmen Unterabschnitt	2130		0 0,00	0 0,00	0 0,00	0	0	0	0			
	Summe Ausgaben Unterabschnitt	2130		12.500 12.474,00	0 0,00	0 0,00	0	0	0	0			
	Summe Abschluss Unterabschnitt	2130		-12.500 -12.474,00	0 0,00	0 0,00	0	0	0	0			
	Summe Einnahmen Einzelplan	2		0 0,00	0 0,00	0 0,00	0	0	0	0			
	Summe Ausgaben Einzelplan	2		12.500 12.474,00	0 0,00	0 0,00	0	0	0	0			
	Summe Abschluss Einzelplan	2		-12.500 -12.474,00	0 0,00	0 0,00	0	0	0	0			

## Arbeitspläne in EUR

## Vermögenshaushalt

3 Wissenschaft, Forschung Kulturpflege 36 Naturschutz, Denkmalschutz und -pflege													
Nr.	Bezeichnung Haushaltsstelle	KS AOD/FS	Deckungsringe Sn Erl KE	2020 Ansatz Rechn.Erg.	2021 Ansatz vorl.Rechn.-Erg.	Planjahr 2022 Ansatz AO-Soll	2023	Finanzpläne 2024 Verpfl.-Erm.	2025	weitere	Invest.- u. Förd.Maßnahmen VE Ges.-Ausg.-Bedarf bereitgest.		
1	2	3	4	5	6	7	8	9	10	11	12	13	14
<b>3650 Denkmalschutz und -pflege Schlösser, Burgen etc. 3650.00 Denkmalschutz allgemein</b>													
9404	<b>A u s g a b e n</b> Umbau/Sanierung "Glockengruft" im Kirchenkeller Seinsheim	00000		20.000 0,00	20.000 2.500,00	20.000 0,00	0	0	0	0			
9880	Investitionszuschüsse an Private für Denkmalschutz	00000		1.000 0,00	1.000 1.000,00	1.000 0,00	1.000	1.000	1.000	1.000			
	<b>Summe A u s g a b e n</b>			21.000 0,00	21.000 3.500,00	21.000 0,00	1.000	1.000	1.000	1.000			
	<b>Summe Einnahmen Vorhaben</b>	<b>3650.00</b>		0 0,00	0 0,00	0 0,00	0	0	0	0			
	<b>Summe Ausgaben Vorhaben</b>	<b>3650.00</b>		21.000 0,00	21.000 3.500,00	21.000 0,00	1.000	1.000	1.000	1.000			
	<b>Summe Abschluss Vorhaben</b>	<b>3650.00</b>		-21.000 0,00	-21.000 -3.500,00	-21.000 0,00	-1.000	-1.000	-1.000	-1.000			
	<b>Summe Einnahmen Unterabschnitt</b>	<b>3650</b>		0 0,00	0 0,00	0 0,00	0	0	0	0			
	<b>Summe Ausgaben Unterabschnitt</b>	<b>3650</b>		21.000 0,00	21.000 3.500,00	21.000 0,00	1.000	1.000	1.000	1.000			
	<b>Summe Abschluss Unterabschnitt</b>	<b>3650</b>		-21.000 0,00	-21.000 -3.500,00	-21.000 0,00	-1.000	-1.000	-1.000	-1.000			
<b>3700 Kirchen 3700.00 Kirchtürme Bauträger Gemeinde</b>													
9401	<b>A u s g a b e n</b> Wässerndorf Hochbaumaßn. Sanierung Kirchturm kath. St.Cyrakus Kirche	00000		0 0,00	0 0,00	20.000 0,00	0	0	0	0			
	<b>Summe A u s g a b e n</b>			0 0,00	0 0,00	20.000 0,00	0	0	0	0			

## Arbeitspläne in EUR

## Vermögenshaushalt

3 Wissenschaft, Forschung Kulturpflege 37 Kirchen													
Nr.	Bezeichnung Haushaltsstelle	KS AOD/FS	Deckungsringe Sn Erl KE	2020 Ansatz Rechn.Erg.	2021 Ansatz vorl.Rechn.-Erg.	Planjahr 2022 Ansatz AO-Soll	2023	Finanzpläne 2024 Verpfl.-Erm.	2025	weitere	Invest.- u. Förd.Maßnahmen VE Ges.-Ausg.-Bedarf bereitgest.		
1	2	3	4	5	6	7	8	9	10	11	12	13	14
<b>3700 Kirchen</b>													
	Summe Einnahmen Vorhaben	3700.00		0	0	0	0	0	0	0			
				0,00	0,00	0,00							
	Summe Ausgaben Vorhaben	3700.00		0	0	20.000	0	0	0	0			
				0,00	0,00	0,00							
	Summe Abschluss Vorhaben	3700.00		0	0	-20.000	0	0	0	0			
				0,00	0,00	0,00							
<b>3700.01 OT Tiefenstockheim kath.Pfarrkirche Peter u. Paul</b>													
<b>A u s g a b e n</b>													
9880	Zuschuss Sanierung Orgel Kirchengde. Wässerndorf	00999		0	0	0	0	0	0	0			
				1.000,00	0,00	0,00							
	Summe A u s g a b e n			0	0	0	0	0	0	0			
				1.000,00	0,00	0,00							
	Summe Einnahmen Vorhaben	3700.01		0	0	0	0	0	0	0			
				0,00	0,00	0,00							
	Summe Ausgaben Vorhaben	3700.01		0	0	0	0	0	0	0			
				1.000,00	0,00	0,00							
	Summe Abschluss Vorhaben	3700.01		0	0	0	0	0	0	0			
				-1.000,00	0,00	0,00							
	Summe Einnahmen Unterabschnitt	3700		0	0	0	0	0	0	0			
				0,00	0,00	0,00							
	Summe Ausgaben Unterabschnitt	3700		0	0	20.000	0	0	0	0			
				1.000,00	0,00	0,00							
	Summe Abschluss Unterabschnitt	3700		0	0	-20.000	0	0	0	0			
				-1.000,00	0,00	0,00							
<b>Summe Einnahmen Einzelplan 3</b>													
<b>Summe Ausgaben Einzelplan 3</b>													
<b>Summe Abschluss Einzelplan 3</b>													

## Arbeitspläne in EUR

## Vermögenshaushalt

4 Soziale Sicherung 46 Einrichtungen der Jugendarbeit													
Nr.	Bezeichnung Haushaltsstelle	KS AOD/FS	Deckungsringe Sn Erl KE	2020 Ansatz Rechn.Erg.	2021 Ansatz Rechn.-Erg.	Planjahr 2022 Ansatz AO-Soll	2023	Finanzpläne 2024 Verpfl.-Erm.	2025	weitere	Invest.- u. Förd.Maßnahmen VE Ges.-Ausg.-Bedarf bereitgest.		
1	2	3	4	5	6	7	8	9	10	11	12	13	14
4601 Einrichtung der Jugend- arbeit -01- 4601.00 Jugendförderung Seinsheim und Ortsteile													
3610	<b>E i n n a h m e n</b> Investitionszuweisungen vom Land	00000		30.000 0,00	0 0,00	0 0,00	0	0	0	0			
	<b>Summe E i n n a h m e n</b>			30.000 0,00	0 0,00	0 0,00	0	0	0	0			
9400	<b>A u s g a b e n</b> Seinsheim Jugendraum neuer Container + Anschluss	00000		100.000 -500,00	50.000 0,00	140.000 0,00	0	0	0	0			
	<b>Summe A u s g a b e n</b>			100.000 -500,00	50.000 0,00	140.000 0,00	0	0	0	0			
	<b>Summe Einnahmen Vorhaben</b>	<b>4601.00</b>		30.000 0,00	0 0,00	0 0,00	0	0	0	0			
	<b>Summe Ausgaben Vorhaben</b>	<b>4601.00</b>		100.000 -500,00	50.000 0,00	140.000 0,00	0	0	0	0			
	<b>Summe Abschluss Vorhaben</b>	<b>4601.00</b>		-70.000 500,00	-50.000 0,00	-140.000 0,00	0	0	0	0			
	<b>Summe Einnahmen Unterabschnitt</b>	<b>4601</b>		30.000 0,00	0 0,00	0 0,00	0	0	0	0			
	<b>Summe Ausgaben Unterabschnitt</b>	<b>4601</b>		100.000 -500,00	50.000 0,00	140.000 0,00	0	0	0	0			
	<b>Summe Abschluss Unterabschnitt</b>	<b>4601</b>		-70.000 500,00	-50.000 0,00	-140.000 0,00	0	0	0	0			
4603 Einrichtung der Jugend- arbeit -03- 4603.00 Kinderspielplätze alle Ortsteile													
9501	<b>A u s g a b e n</b> Mehrgenerationen Spielgeräte Landschaftssee - ILE Regional- budget +Grp.3610	00999		2.000 0,00	10.000 8.373,88	0 0,00	0	0	0	0			
	<b>Summe A u s g a b e n</b>			2.000 0,00	10.000 8.373,88	0 0,00	0	0	0	0			

## Arbeitspläne in EUR

## Vermögenshaushalt

4 Soziale Sicherung 46 Einrichtungen der Jugendarbeit													
Nr.	Bezeichnung Haushaltsstelle	KS AOD/FS	Deckungsringe Sn Erl KE	2020 Ansatz Rechn.Erg.	2021 Ansatz Rechn.Erg.	Planjahr 2022 Ansatz AO-Soll	2023	Finanzpläne 2024 Verpfl.-Erm.	2025	weitere	Invest.- u. Förd.Maßnahmen VE Ges.-Ausg.-Bedarf bereitgest.		
1	2	3	4	5	6	7	8	9	10	11	12	13	14
<b>4603 Einrichtung der Jugend- arbeit -03-</b>													
	Summe Einnahmen Vorhaben	4603.00		0 0,00	0 0,00	0 0,00	0	0	0	0			
	Summe Ausgaben Vorhaben	4603.00		2.000 0,00	10.000 8.373,88	0 0,00	0	0	0	0			
	Summe Abschluss Vorhaben	4603.00		-2.000 0,00	-10.000 -8.373,88	0 0,00	0	0	0	0			
	Summe Einnahmen Unterabschnitt	4603		0 0,00	0 0,00	0 0,00	0	0	0	0			
	Summe Ausgaben Unterabschnitt	4603		2.000 0,00	10.000 8.373,88	0 0,00	0	0	0	0			
	Summe Abschluss Unterabschnitt	4603		-2.000 0,00	-10.000 -8.373,88	0 0,00	0	0	0	0			
<b>4641 Tageseinrichtung für Kinder -01- 4641.00 Kindergarten Seinsheim Regenbogen</b>													
<b>E i n n a h m e n</b>													
3610	Investitionszuweisungen vom ALE Anbau Kiga	00999		0 1.148,56	0 0,00	0 0,00	0	0	0	0			
	Summe E i n n a h m e n			0 1.148,56	0 0,00	0 0,00	0	0	0	0			
<b>A u s g a b e n</b>													
9350	Erwerb von beweglichen Sachen des Anlagevermögens	00000		1.000 0,00	1.000 1.534,48	0 0,00	0	0	0	0			
9402	KiGa Seinsheim Krippenplätze mit Anbau	00999		1.400 1.305,71	0 0,00	0 0,00	0	0	0	0			
9502	Spielturm Außenbereich	00999		8.000 7.657,96	0 -1.500,00	0 0,00	0	0	0	0			
	Summe A u s g a b e n			10.400 8.963,67	1.000 34,48	0 0,00	0	0	0	0			

## Arbeitspläne in EUR

## Vermögenshaushalt

4 Soziale Sicherung 46 Einrichtungen der Jugendarbeit													
Nr.	Bezeichnung Haushaltsstelle	KS AOD/FS	Deckungsringe Sn Erl KE	2020 Ansatz Rechn.Erg.	2021 Ansatz Rechn.-Erg.	Planjahr 2022 Ansatz AO-Soll	2023	Finanzpläne 2024 Verpfl.-Erm.	2025	weitere	Invest.- u. Förd.Maßnahmen VE Ges.-Ausg.-Bedarf bereitgest.		
1	2	3	4	5	6	7	8	9	10	11	12	13	14
<b>4641 Tageseinrichtung für Kinder -01-</b>													
	Summe Einnahmen Vorhaben	4641.00		0	0	0	0	0	0	0			
				1.148,56	0,00	0,00							
	Summe Ausgaben Vorhaben	4641.00		10.400	1.000	0	0	0	0	0			
				8.963,67	34,48	0,00							
	Summe Abschluss Vorhaben	4641.00		-10.400	-1.000	0	0	0	0	0			
				-7.815,11	-34,48	0,00							
<b>4641.01 Kindergarten Seinsheim Regenbogen; KiGa-Erweiterung Altbau überplanen</b>													
<b>E i n n a h m e n</b>													
3610	Investitionszuweisungen vom Land Art. 10 FAG	00000		0	0	0	1.000.000	1.000.000	0	0			
				0,00	0,00	0,00							
	Summe E i n n a h m e n			0	0	0	1.000.000	1.000.000	0	0			
				0,00	0,00	0,00							
<b>A u s g a b e n</b>													
9400	KiGa Erweiterung durch Anbau ggf. Umbau Altgebäude	00000		0	50.000	50.000	2.000.000	2.000.000	0	0			
				0,00	12.530,54	0,00							
	Summe A u s g a b e n			0	50.000	50.000	2.000.000	2.000.000	0	0			
				0,00	12.530,54	0,00							
	Summe Einnahmen Vorhaben	4641.01		0	0	0	1.000.000	1.000.000	0	0			
				0,00	0,00	0,00							
	Summe Ausgaben Vorhaben	4641.01		0	50.000	50.000	2.000.000	2.000.000	0	0			
				0,00	12.530,54	0,00							
	Summe Abschluss Vorhaben	4641.01		0	-50.000	-50.000	-1.000.000	-1.000.000	0	0			
				0,00	-12.530,54	0,00							
	Summe Einnahmen Unterabschnitt	4641		0	0	0	1.000.000	1.000.000	0	0			
				1.148,56	0,00	0,00							
	Summe Ausgaben Unterabschnitt	4641		10.400	51.000	50.000	2.000.000	2.000.000	0	0			
				8.963,67	12.565,02	0,00							
	Summe Abschluss Unterabschnitt	4641		-10.400	-51.000	-50.000	-1.000.000	-1.000.000	0	0			
				-7.815,11	-12.565,02	0,00							

## Arbeitspläne in EUR

## Vermögenshaushalt

4 Soziale Sicherung 46 Einrichtungen der Jugendarbeit													
Nr.	Bezeichnung Haushaltsstelle	KS AOD/FS	Deckungsringe Sn Erl KE	2020 Ansatz Rechn.Erg.	2021 Ansatz vorl.Rechn.-Erg.	Planjahr 2022 Ansatz AO-Soll	2023	Finanzpläne 2024 Verpfl.-Erm.	2025	weitere	Invest.- u. Förd.Maßnahmen VE Ges.-Ausg.-Bedarf bereitgest.		
1	2	3	4	5	6	7	8	9	10	11	12	13	14
4641 Tageseinrichtung für Kinder -01-													
	Summe Einnahmen Einzelplan		4	30.000	0	0	1.000.000	1.000.000	0	0			
				1.148,56	0,00	0,00							
	Summe Ausgaben Einzelplan		4	112.400	111.000	190.000	2.000.000	2.000.000	0	0			
				8.463,67	20.938,90	0,00							
	Summe Abschluss Einzelplan		4	-82.400	-111.000	-190.000	-1.000.000	-1.000.000	0	0			
				-7.315,11	-20.938,90	0,00							

## Arbeitspläne in EUR

## Vermögenshaushalt

5 59 Gesundheit, Sport, Erholung Sonstige Erholungseinrichtungen													
Nr.	Bezeichnung Haushaltsstelle	KS AOD/FS	Deckungsringe Sn Erl KE	2020 Ansatz Rechn.Erg.	2021 Ansatz Rechn.-Erg.	Planjahr 2022 Ansatz AO-Soll	2023	Finanzpläne 2024 Verpfl.-Erm.	2025	weitere	Invest.- u. Förd.Maßnahmen VE Ges.-Ausg.-Bedarf bereitgest.		
1	2	3	4	5	6	7	8	9	10	11	12	13	14
5900 Sonstige Erholungseinrichtungen 5900.01 Beachvolleyplatz Sportplatz Seinsheim													
3610	Einnahmen Investitionszuweisungen Regionalbudget ILE 7/22	00000		0 0,00	5.400 5.343,20	0 0,00	0	0	0	0			
	Summe Einnahmen			0 0,00	5.400 5.343,20	0 0,00	0	0	0	0			
9500	Ausgaben Beachvolleyplatz Landschafts- see Seinsheim	00000		0 0,00	8.000 21.099,90	1.000 964,61	0	0	0	0			
	Summe Ausgaben			0 0,00	8.000 21.099,90	1.000 964,61	0	0	0	0			
	Summe Einnahmen Vorhaben	5900.01		0 0,00	5.400 5.343,20	0 0,00	0	0	0	0			
	Summe Ausgaben Vorhaben	5900.01		0 0,00	8.000 21.099,90	1.000 964,61	0	0	0	0			
	Summe Abschluss Vorhaben	5900.01		0 0,00	-2.600 -15.756,70	-1.000 -964,61	0	0	0	0			
	Summe Einnahmen Unterabschnitt	5900		0 0,00	5.400 5.343,20	0 0,00	0	0	0	0			
	Summe Ausgaben Unterabschnitt	5900		0 0,00	8.000 21.099,90	1.000 964,61	0	0	0	0			
	Summe Abschluss Unterabschnitt	5900		0 0,00	-2.600 -15.756,70	-1.000 -964,61	0	0	0	0			
	Summe Einnahmen Einzelplan	5		0 0,00	5.400 5.343,20	0 0,00	0	0	0	0			
	Summe Ausgaben Einzelplan	5		0 0,00	8.000 21.099,90	1.000 964,61	0	0	0	0			
	Summe Abschluss Einzelplan	5		0 0,00	-2.600 -15.756,70	-1.000 -964,61	0	0	0	0			



## Arbeitspläne in EUR

## Vermögenshaushalt

6 Bau- und Wohnungswesen, Verkehr 62 Wohnungsbauförderung und Wohnungsfürsorge													
Nr.	Bezeichnung Haushaltsstelle	KS AOD/FS	Deckungsringe Sn Erl KE	2020 Ansatz Rechn.Erg.	2021 Ansatz Rechn.-Erg.	Planjahr 2022 Ansatz AO-Soll	2023	Finanzpläne 2024 Verpfl.-Erm.	2025	weitere	Invest.- u. Förd.Maßnahmen VE Ges.-Ausg.-Bedarf bereitgest.		
1	2	3	4	5	6	7	8	9	10	11	12	13	14
<b>6202 Wohnungsbauförderung -für eigenes Personal- 6202.00</b>													
3400	<b>Einnahmen</b> Veräußerung von Grundstücken Baugebiet in Wässerndorf	00000		300.000 139.740,00	300.000 365.330,00	85.000 85,00	85.000	85.000	85.000	0			
	<b>Summe Einnahmen</b>			300.000 139.740,00	300.000 365.330,00	85.000 85,00	85.000	85.000	85.000	0			
9320	<b>Ausgaben</b> Erwerb von Grundstücken und baulichen Anlagen	00999		0 14.714,64	0 0,00	0 0,00	0	0	0	0			
9321	Erwerb Grundstücke (Beiräge eigene Grundstücke)	00999		0 114.202,73	0 0,00	0 0,00	0	0	0	0			
9501	BG Wässerndorf Baulandfrei- legung Verkabelung 20-KV Frei- leitung	00999		0 0,00	23.800 23.800,00	0 0,00	0	0	0	0			23.800
	<b>Summe Ausgaben</b>			0 128.917,37	23.800 23.800,00	0 0,00	0	0	0	0			23.800
	<b>Summe Einnahmen Vorhaben</b>	<b>6202.00</b>		300.000 139.740,00	300.000 365.330,00	85.000 85,00	85.000	85.000	85.000	0			
	<b>Summe Ausgaben Vorhaben</b>	<b>6202.00</b>		0 128.917,37	23.800 23.800,00	0 0,00	0	0	0	0			23.800
	<b>Summe Abschluss Vorhaben</b>	<b>6202.00</b>		300.000 10.822,63	276.200 341.530,00	85.000 85,00	85.000	85.000	85.000	0			23.800
	<b>Summe Einnahmen Unterabschnitt</b>	<b>6202</b>		300.000 139.740,00	300.000 365.330,00	85.000 85,00	85.000	85.000	85.000	0			
	<b>Summe Ausgaben Unterabschnitt</b>	<b>6202</b>		0 128.917,37	23.800 23.800,00	0 0,00	0	0	0	0			23.800
	<b>Summe Abschluss Unterabschnitt</b>	<b>6202</b>		300.000 10.822,63	276.200 341.530,00	85.000 85,00	85.000	85.000	85.000	0			23.800

## Arbeitspläne in EUR

## Vermögenshaushalt

6 Bau- und Wohnungswesen, Verkehr 63 Gemeindestraßen/Wege/Brücken													
Nr.	Bezeichnung Haushaltsstelle	KS AOD/FS	Deckungsringe Sn Erl KE	2020 Ansatz Rechn.Erg.	2021 Ansatz Rechn.-Erg.	Planjahr 2022 Ansatz AO-Soll	2023	Finanzpläne 2024 Verpfl.-Erm.	2025	weitere	Invest.- u. Förd.Maßnahmen VE Ges.-Ausg.-Bedarf bereitgest.		
1	2	3	4	5	6	7	8	9	10	11	12	13	14
<b>6300 Gemeindestraßen UA 6300 bis 6349 Gde.Straßen</b>													
<b>6300.00 Gemeindestraßen allgemein alle Ortsteile</b>													
3610	<b>E i n n a h m e n</b> Straßenausbaupauschale Art. 13h BayFAG (Wegfall Strabs ab 01.01.2018)	00000		10.000 12.293,00	12.300 20.053,00	<b>20.000</b> <b>0,00</b>	<b>20.000</b>	20.000	20.000	20.000			
	<b>Summe E i n n a h m e n</b>			10.000 12.293,00	12.300 20.053,00	<b>20.000</b> <b>0,00</b>	<b>20.000</b>	20.000	20.000	20.000			
9350	<b>A u s g a b e n</b> Geschwindigkeitsmessanlage	00999		0 0,00	6.000 0,00	<b>6.000</b> <b>0,00</b>	<b>0</b>	0	0	0			
9501	Tiefenstockheim Straßenschäden	00000		0 0,00	20.000 0,00	<b>20.000</b> <b>0,00</b>	<b>0</b>	0	0	0			
9502	Seinsheim Straßenschäden	00000		0 0,00	20.000 0,00	<b>20.000</b> <b>0,00</b>	<b>0</b>	0	0	0			
9503	Seinsheim Gehweg Pflasterarb. bei Hörlin-Dampmann-Schilling Frankenstraße 3	00000		0 0,00	20.000 17.468,99	<b>10.000</b> <b>0,00</b>	<b>0</b>	0	0	0			
	<b>Summe A u s g a b e n</b>			0 0,00	66.000 17.468,99	<b>56.000</b> <b>0,00</b>	<b>0</b>	0	0	0			
	<b>Summe Einnahmen Vorhaben</b>	<b>6300.00</b>		10.000 12.293,00	12.300 20.053,00	<b>20.000</b> <b>0,00</b>	<b>20.000</b>	20.000	20.000	20.000			
	<b>Summe Ausgaben Vorhaben</b>	<b>6300.00</b>		0 0,00	66.000 17.468,99	<b>56.000</b> <b>0,00</b>	<b>0</b>	0	0	0			
	<b>Summe Abschluss Vorhaben</b>	<b>6300.00</b>		10.000 12.293,00	-53.700 2.584,01	<b>-36.000</b> <b>0,00</b>	<b>20.000</b>	20.000	20.000	20.000			

## Arbeitspläne in EUR

## Vermögenshaushalt

6 Bau- und Wohnungswesen, Verkehr 63 Gemeindestraßen/Wege/Brücken													
Nr.	Bezeichnung Haushaltsstelle	KS AOD/FS	Deckungsringe Sn Erl KE	2020 Ansatz Rechn.Erg.	2021 Ansatz vorl.Rechn.-Erg.	Planjahr 2022 Ansatz AO-Soll	2023	Finanzpläne 2024 Verpfl.-Erm.	2025	weitere	Invest.- u. Förd.Maßnahmen VE Ges.-Ausg.-Bedarf bereitgest.		
1	2	3	4	5	6	7	8	9	10	11	12	13	14
<b>6300 Gemeindestraßen UA 6300 bis 6349 Gde.Straßen</b>													
	Summe Einnahmen Unterabschnitt	6300		10.000 12.293,00	12.300 20.053,00	20.000 0,00	20.000	20.000	20.000	20.000			
	Summe Ausgaben Unterabschnitt	6300		0 0,00	66.000 17.468,99	56.000 0,00	0	0	0	0			
	Summe Abschluss Unterabschnitt	6300		10.000 12.293,00	-53.700 2.584,01	-36.000 0,00	20.000	20.000	20.000	20.000			
<b>6359 Gemeindestraßen Baugebiete 6359.01 Wässerndorf BG An der Leite</b>													
9500	A u s g a b e n Erschließung Straße BA II			310.000 266.939,24	70.000 58.000,00	0 0,00	0	0	0	0			
	Summe A u s g a b e n			310.000 266.939,24	70.000 58.000,00	0 0,00	0	0	0	0			
	Summe Einnahmen Vorhaben	6359.01		0 0,00	0 0,00	0 0,00	0	0	0	0			
	Summe Ausgaben Vorhaben	6359.01		310.000 266.939,24	70.000 58.000,00	0 0,00	0	0	0	0			
	Summe Abschluss Vorhaben	6359.01		-310.000 -266.939,24	-70.000 -58.000,00	0 0,00	0	0	0	0			
	Summe Einnahmen Unterabschnitt	6359		0 0,00	0 0,00	0 0,00	0	0	0	0			
	Summe Ausgaben Unterabschnitt	6359		310.000 266.939,24	70.000 58.000,00	0 0,00	0	0	0	0			
	Summe Abschluss Unterabschnitt	6359		-310.000 -266.939,24	-70.000 -58.000,00	0 0,00	0	0	0	0			
<b>6401 Bachgasse mit Brücke Neugestaltung</b>													
9500	A u s g a b e n Tiefbaumaßnahme			10.000 0,00	10.000 0,00	10.000 0,00	0	0	0	0			
	Summe A u s g a b e n			10.000 0,00	10.000 0,00	10.000 0,00	0	0	0	0			

## Arbeitspläne in EUR

## Vermögenshaushalt

6 Bau- und Wohnungswesen, Verkehr 64 Gemeindestraßen UA 64 nicht belegt / nicht verwenden													
Nr.	Bezeichnung Haushaltsstelle	KS AOD/FS	Deckungsringe Sn Erl KE	2020 Ansatz Rechn.Erg.	2021 Ansatz vorl.Rechn.-Erg.	Planjahr 2022 Ansatz AO-Soll	2023	Finanzpläne 2024 Verpfl.-Erm.	2025	weitere	Invest.- u. Förd.Maßnahmen VE Ges.-Ausg.-Bedarf bereitgest.		
1	2	3	4	5	6	7	8	9	10	11	12	13	14
<b>6401</b>													
	Summe Einnahmen Vorhaben	6401.03		0 0,00	0 0,00	0 0,00	0	0	0	0			
	Summe Ausgaben Vorhaben	6401.03		10.000 0,00	10.000 0,00	10.000 0,00	0	0	0	0			
	Summe Abschluss Vorhaben	6401.03		-10.000 0,00	-10.000 0,00	-10.000 0,00	0	0	0	0			
	Summe Einnahmen Unterabschnitt	6401		0 0,00	0 0,00	0 0,00	0	0	0	0			
	Summe Ausgaben Unterabschnitt	6401		10.000 0,00	10.000 0,00	10.000 0,00	0	0	0	0			
	Summe Abschluss Unterabschnitt	6401		-10.000 0,00	-10.000 0,00	-10.000 0,00	0	0	0	0			
<b>6709 Straßenbeleuchtung -09- 6709.00 Straßenbeleuchtung allgemein alle OT</b>													
<b>A u s g a b e n</b>													
9631	Einzelne neue Straßenlampen alle Ortsteile (Ersatz) Erläuterung 2022 zu 6709.00.9631: *2022: 3 neue Straßenlampen zum neuen Jugendhaus Seinsheim	00000	14	7.000 9.135,53	0 0,00	7.500 0,00	0	0	0	0			
	Summe A u s g a b e n			7.000 9.135,53	0 0,00	7.500 0,00	0	0	0	0			
	Summe Einnahmen Vorhaben	6709.00		0 0,00	0 0,00	0 0,00	0	0	0	0			
	Summe Ausgaben Vorhaben	6709.00		7.000 9.135,53	0 0,00	7.500 0,00	0	0	0	0			
	Summe Abschluss Vorhaben	6709.00		-7.000 -9.135,53	0 0,00	-7.500 0,00	0	0	0	0			

## Arbeitspläne in EUR

## Vermögenshaushalt

6 67	Bau- und Wohnungswesen, Verkehr Straßenbeleuchtung und Straßenreinigung													
			KS	Deckungsringe	2020	2021	Planjahr		Finanzpläne			Invest.- u. Förd.Maßnahmen		
Nr.	Bezeichnung Haushaltsstelle	AOD/FS	Sn	Erl KE	Ansatz Rechn.Erg.	Ansatz vorl.Rechn.-Erg.	2022 Ansatz AO-Soll	2023	2024 Verpfl.-Erm.	2025	weitere	VE	Ges.-Ausg.-Bedarf	bereitgest.
1	2	3	4		5	6	7	8	9	10	11	12	13	14
6709 Straßenbeleuchtung -09-														
	Summe Einnahmen Unterabschnitt	6709			0	0	0	0	0	0	0			
					0,00	0,00	0,00							
	Summe Ausgaben Unterabschnitt	6709			7.000	0	7.500	0	0	0	0			
					9.135,53	0,00	0,00							
	Summe Abschluss Unterabschnitt	6709			-7.000	0	-7.500	0	0	0	0			
					-9.135,53	0,00	0,00							
6900 Wasserläufe, Wasserbau														
6900.00 Gräben allgemein alle OT														
A u s g a b e n														
9500	Seinsheim Regenrückhaltebecken Weinberg ausbaggern, Absper- rungen Gräben, Einfriedung RÜB	00000			10.000 288,06	25.000 3.332,00	5.000 0,00	20.000	0	0	0			
9501	Iffigheim Regenrückhaltebecken Durchlass St 2418 (Kurve)	00000			0 0,00	25.000 0,00	30.000 0,00	0	0	0	0			
	Summe A u s g a b e n				10.000 288,06	50.000 3.332,00	35.000 0,00	20.000	0	0	0			
	Summe Einnahmen Vorhaben	6900.00			0 0,00	0 0,00	0 0,00	0	0	0	0			
	Summe Ausgaben Vorhaben	6900.00			10.000 288,06	50.000 3.332,00	35.000 0,00	20.000	0	0	0			
	Summe Abschluss Vorhaben	6900.00			-10.000 -288,06	-50.000 -3.332,00	-35.000 0,00	-20.000	0	0	0			
	Summe Einnahmen Unterabschnitt	6900			0 0,00	0 0,00	0 0,00	0	0	0	0			
	Summe Ausgaben Unterabschnitt	6900			10.000 288,06	50.000 3.332,00	35.000 0,00	20.000	0	0	0			
	Summe Abschluss Unterabschnitt	6900			-10.000 -288,06	-50.000 -3.332,00	-35.000 0,00	-20.000	0	0	0			

## Arbeitspläne in EUR

## Vermögenshaushalt

6 Bau- und Wohnungswesen, Verkehr													
69 Wasserläufe, Wasserbau													
Nr.	Bezeichnung Haushaltsstelle	KS AOD/FS	Deckungsringe Sn Erl KE	2020 Ansatz Rechn.Erg.	2021 Ansatz vorl.Rechn.-Erg.	Planjahr 2022 Ansatz AO-Soll	2023	Finanzpläne 2024 Verpfl.-Erm.	2025	weitere	Invest.- u. Förd.Maßnahmen VE Ges.-Ausg.-Bedarf bereitgest.		
1	2	3	4	5	6	7	8	9	10	11	12	13	14
6900 Wasserläufe, Wasserbau													
	Summe Einnahmen Einzelplan		6	310.000	312.300	105.000	105.000	105.000	105.000	20.000			
				152.033,00	385.383,00	85,00							
	Summe Ausgaben Einzelplan		6	337.000	219.800	108.500	20.000	0	0	0			23.800
				405.280,20	102.600,99	0,00							
	Summe Abschluss Einzelplan		6	-27.000	92.500	-3.500	85.000	105.000	105.000	20.000			23.800
				-253.247,20	282.782,01	85,00							

## Arbeitspläne in EUR

## Vermögenshaushalt

7 Öffentl. Einrichtungen, Wirtschaftsförderung 70 Abwasserbeseitigung													
Nr.	Bezeichnung Haushaltsstelle	KS AOD/FS	Deckungsringe Sn Erl KE	2020 Ansatz Rechn.Erg.	2021 Ansatz vorl.Rechn.-Erg.	Planjahr 2022 Ansatz AO-Soll	2023	Finanzpläne 2024 Verpfl.-Erm.	2025	weitere	Invest.- u. Förd.Maßnahmen VE Ges.-Ausg.-Bedarf bereitgest.		
1	2	3	4	5	6	7	8	9	10	11	12	13	14
<b>7000 Abwasserbeseitigung Einrichtung Ortsteil -a- 7000.00 Abwasserbeseitigung Kläranlage und Ortskanäle allgemein alle OT</b>													
<b>E i n n a h m e n</b>													
3030	Zuführung vom Verw.haushalt Sonderrücklage - Gebühren	00999		0 0,00	0 0,00	0 0,00	14.000	13.000	12.000	11.000			
3530	Beiträge für Abwasseranlagen für Zugewinn "Geschossflächen"	00000		8.000 0,00	10.000 9.244,38	8.000 0,00	8.000	8.000	8.000	8.000			
	<b>Summe E i n n a h m e n</b>			8.000 0,00	10.000 9.244,38	8.000 0,00	22.000	21.000	20.000	19.000			
<b>A u s g a b e n</b>													
9130	Zuführung an Sonderrücklagen - Gebühren	00000		0 0,00	0 0,00	0 0,00	14.000	13.000	12.000	11.000			
9350	Erwerb von beweglichen Sachen des Anlagevermögens	00000		0 3.658,91	0 0,00	0 0,00	0	0	0	0			
9503	Seinsheim Weinbergstraße Kanalerneuerung	00999		0 1.931,51	0 0,00	0 0,00	0	0	0	0			
9505	Iffigheim Kläranlage Einbau Harken Umlaufrechen	00999		30.000 29.052,75	5.000 5.864,99	0 0,00	0	0	0	0			
9506	Tiefenstockheim Kläranlage Einbau Schachtsiebanlage, Wasserschacht	00999		25.000 62.859,71	5.000 150,86	7.000 0,00	0	0	0	0			
9507	RÜB Tiefenstockheim Messung Niederschlagswasser	00000		0 0,00	0 0,00	60.000 18.996,95	0	0	0	0			
	<b>Summe A u s g a b e n</b>			55.000 97.502,88	10.000 6.015,85	67.000 18.996,95	14.000	13.000	12.000	11.000			

## Arbeitspläne in EUR

## Vermögenshaushalt

7 Öffentl. Einrichtungen, Wirtschaftsförderung 70 Abwasserbeseitigung														
Nr.	Bezeichnung Haushaltsstelle	KS AOD/FS	Deckungsringe Sn Erl KE	2020 Ansatz Rechn.Erg.	2021 Ansatz vorl.Rechn.-Erg.	Planjahr 2022 Ansatz AO-Soll	2023	Finanzpläne 2024 Verpfl.-Erm.	2025	weitere	Invest.- u. Förd.Maßnahmen VE Ges.-Ausg.-Bedarf bereitgest.			
1	2	3	4	5	6	7	8	9	10	11	12	13	14	
<b>7000 Abwasserbeseitigung Einrichtung Ortsteil -a-</b>														
	Summe Einnahmen Vorhaben	7000.00		8.000	10.000	8.000	22.000	21.000	20.000	19.000				
				0,00	9.244,38	0,00								
	Summe Ausgaben Vorhaben	7000.00		55.000	10.000	67.000	14.000	13.000	12.000	11.000				
				97.502,88	6.015,85	18.996,95								
	Summe Abschluss Vorhaben	7000.00		-47.000	0	-59.000	8.000	8.000	8.000	8.000				
				-97.502,88	3.228,53	-18.996,95								
	Summe Einnahmen Unterabschnitt	7000		8.000	10.000	8.000	22.000	21.000	20.000	19.000				
				0,00	9.244,38	0,00								
	Summe Ausgaben Unterabschnitt	7000		55.000	10.000	67.000	14.000	13.000	12.000	11.000				
				97.502,88	6.015,85	18.996,95								
	Summe Abschluss Unterabschnitt	7000		-47.000	0	-59.000	8.000	8.000	8.000	8.000				
				-97.502,88	3.228,53	-18.996,95								
<b>7059 Abwasserbeseitigung Baugebiet / Gewerbegebiet 7059.01 Wässerndorf BG An der Leite</b>														
<b>E i n n a h m e n</b>														
3530	Beiträge für Abwasseranlagen	00999		0	0	0	0	0	0	0				
				75.512,84	0,00	0,00								
	Summe E i n n a h m e n			0	0	0	0	0	0	0				
				75.512,84	0,00	0,00								
<b>A u s g a b e n</b>														
9500	Erschließung Kanal BA II	00999		260.000	0	0	0	0	0	0				
				145.531,79	0,00	0,00								
	Summe A u s g a b e n			260.000	0	0	0	0	0	0				
				145.531,79	0,00	0,00								
	Summe Einnahmen Vorhaben	7059.01		0	0	0	0	0	0	0				
				75.512,84	0,00	0,00								
	Summe Ausgaben Vorhaben	7059.01		260.000	0	0	0	0	0	0				
				145.531,79	0,00	0,00								
	Summe Abschluss Vorhaben	7059.01		-260.000	0	0	0	0	0	0				
				-70.018,95	0,00	0,00								



## Arbeitspläne in EUR

## Vermögenshaushalt

7 Öffentl. Einrichtungen, Wirtschaftsförderung 70 Abwasserbeseitigung													
Nr.	Bezeichnung Haushaltsstelle	KS AOD/FS	Deckungsringe Sn Erl KE	2020 Ansatz Rechn.Erg.	2021 Ansatz vorl.Rechn.-Erg.	Planjahr 2022 Ansatz AO-Soll	2023	Finanzpläne 2024 Verpfl.-Erm.	2025	weitere	Invest.- u. Förd.Maßnahmen VE Ges.-Ausg.-Bedarf bereitgest.		
1	2	3	4	5	6	7	8	9	10	11	12	13	14
<b>7059 Abwasserbeseitigung Baugebiet / Gewerbegebiet</b>													
	Summe Einnahmen Unterabschnitt	7059		0	0	0	0	0	0	0			
				75.512,84	0,00	0,00							
	Summe Ausgaben Unterabschnitt	7059		260.000	0	0	0	0	0	0			
				145.531,79	0,00	0,00							
	Summe Abschluss Unterabschnitt	7059		-260.000	0	0	0	0	0	0			
				-70.018,95	0,00	0,00							
<b>7500 Bestattungswesen 7500.00 Friedhöfe allgemein alle OT</b>													
<b>Einnahmen</b>													
3614	Seinheim Friedhofsmauer Zuwendung ALE Grp. 9504	00000		12.600 0,00	12.600 0,00	12.600 0,00	0	0	0	0			
	Summe Einnahmen			12.600 0,00	12.600 0,00	12.600 0,00	0	0	0	0			
<b>Ausgaben</b>													
9504	Seinsheim Friedhof -Mauersanierung	00000		10.000 14.388,26	6.000 0,00	6.000 0,00	0	0	0	0			
	Summe Ausgaben			10.000 14.388,26	6.000 0,00	6.000 0,00	0	0	0	0			
	Summe Einnahmen Vorhaben	7500.00		12.600 0,00	12.600 0,00	12.600 0,00	0	0	0	0			
	Summe Ausgaben Vorhaben	7500.00		10.000 14.388,26	6.000 0,00	6.000 0,00	0	0	0	0			
	Summe Abschluss Vorhaben	7500.00		2.600 -14.388,26	6.600 0,00	6.600 0,00	0	0	0	0			
	Summe Einnahmen Unterabschnitt	7500		12.600 0,00	12.600 0,00	12.600 0,00	0	0	0	0			
	Summe Ausgaben Unterabschnitt	7500		10.000 14.388,26	6.000 0,00	6.000 0,00	0	0	0	0			
	Summe Abschluss Unterabschnitt	7500		2.600 -14.388,26	6.600 0,00	6.600 0,00	0	0	0	0			

## Arbeitspläne in EUR

## Vermögenshaushalt

7 Öffentl. Einrichtungen, Wirtschaftsförderung 77 Hilfsbetriebe der Verwaltung													
Nr.	Bezeichnung Haushaltsstelle	KS AOD/FS	Deckungsringe Sn Erl KE	2020 Ansatz Rechn.Erg.	2021 Ansatz vorl.Rechn.-Erg.	Planjahr 2022 Ansatz AO-Soll	2023	Finanzpläne 2024 Verpfl.-Erm.	2025	weitere	Invest.- u. Förd.Maßnahmen VE Ges.-Ausg.-Bedarf bereitgest.		
1	2	3	4	5	6	7	8	9	10	11	12	13	14
<b>7711 Bauhof -01- 7711.00 Bauhof Seinsheim</b>													
9350	<b>A u s g a b e n</b> Erwerb von beweglichen Sachen des Anlagevermögens Pauschal Erläuterung 2022 zu 7711.9350: *2020/2021/2022: 10.000 EUR Regale, Kleingeräte etc.	00000	20	10.000 0,00	10.000 3.897,83	10.000 549,00	2.000	2.000	2.000	2.000			
9351	Schlepper Ersatzbeschaffung	00999		0 0,00	100.000 102.114,95	0 0,00	0	0	0	0			
9352	PKW Ersatzbeschaffung	00000		0 0,00	10.000 0,00	10.000 0,00	0	0	0	0			
9400	Gebäudeaufstockung für Bauhof Sozialräume mit Werkstatt	00000		0 0,00	0 0,00	5.000 0,00	150.000	0	0	0			
	<b>Summe A u s g a b e n</b>			10.000 0,00	120.000 106.012,78	25.000 549,00	152.000	2.000	2.000	2.000			
	<b>Summe Einnahmen Vorhaben</b>	<b>7711.00</b>		0 0,00	0 0,00	0 0,00	0	0	0	0			
	<b>Summe Ausgaben Vorhaben</b>	<b>7711.00</b>		10.000 0,00	120.000 106.012,78	25.000 549,00	152.000	2.000	2.000	2.000			
	<b>Summe Abschluss Vorhaben</b>	<b>7711.00</b>		-10.000 0,00	-120.000 -106.012,78	-25.000 -549,00	-152.000	-2.000	-2.000	-2.000			
	<b>Summe Einnahmen Unterabschnitt</b>	<b>7711</b>		0 0,00	0 0,00	0 0,00	0	0	0	0			
	<b>Summe Ausgaben Unterabschnitt</b>	<b>7711</b>		10.000 0,00	120.000 106.012,78	25.000 549,00	152.000	2.000	2.000	2.000			
	<b>Summe Abschluss Unterabschnitt</b>	<b>7711</b>		-10.000 0,00	-120.000 -106.012,78	-25.000 -549,00	-152.000	-2.000	-2.000	-2.000			
<b>7900 Fremdenverkehr, sonstige Förderung von Wirtschaft und Verkehr 7900.00 Fremdenverkehr, Weinparadies, Bocksbeutelexpress</b>													
	<b>A u s g a b e n</b>												

## Arbeitspläne in EUR

## Vermögenshaushalt

7 Öffentl. Einrichtungen, Wirtschaftsförderung 79 Fremdenverkehr, sonstige Förderung von Wirtschaft und Verkehr													
Nr.	Bezeichnung Haushaltsstelle	KS AOD/FS	Deckungsringe Sn Erl KE	2020 Ansatz Rechn.Erg.	2021 Ansatz vorl.Rechn.-Erg.	Planjahr 2022 Ansatz AO-Soll	2023	Finanzpläne 2024 Verpfl.-Erm.	2025	weitere	Invest.- u. Förd.Maßnahmen VE Ges.-Ausg.-Bedarf bereitgest.		
1	2	3	4	5	6	7	8	9	10	11	12	13	14
<b>7900</b>	<b>Fremdenverkehr, sonstige Förderung von Wirtschaft und Verkehr</b>												
9350	Erwerb von beweglichen Sachen des Anlagevermögens Infotafel, Prospekte-Radw. Bilds	00000		4.000 0,00	4.000 0,00	4.000 0,00	0	0	0	0			
9502	Panoramabild OT Seinsheim (Steinbruch)	00000		3.000 889,55	0 0,00	0 0,00	0	0	0	0			
9503	Aussichtspunkt "Selfi Point - Troja" Gem.Seinsheim Fl.Nr.2229	00000		0 0,00	0 0,00	5.000 24,00	0	0	0	0			
9504	Wanderregion Steigerwald Beschilderung etc.	00000		0 0,00	0 0,00	7.300 0,00	0	0	0	0			
<b>Summe Ausgaben</b>				7.000 889,55	4.000 0,00	16.300 24,00	0	0	0	0			
<b>Summe Einnahmen Vorhaben</b>				0 0,00	0 0,00	0 0,00	0	0	0	0			
<b>Summe Ausgaben Vorhaben</b>				7.000 889,55	4.000 0,00	16.300 24,00	0	0	0	0			
<b>Summe Abschluss Vorhaben</b>				-7.000 -889,55	-4.000 0,00	-16.300 -24,00	0	0	0	0			
<b>Summe Einnahmen Unterabschnitt</b>				0 0,00	0 0,00	0 0,00	0	0	0	0			
<b>Summe Ausgaben Unterabschnitt</b>				7.000 889,55	4.000 0,00	16.300 24,00	0	0	0	0			
<b>Summe Abschluss Unterabschnitt</b>				-7.000 -889,55	-4.000 0,00	-16.300 -24,00	0	0	0	0			
<b>Summe Einnahmen Einzelplan</b>		<b>7</b>		20.600 75.512,84	22.600 9.244,38	20.600 0,00	22.000	21.000	20.000	19.000			
<b>Summe Ausgaben Einzelplan</b>		<b>7</b>		342.000 258.312,48	140.000 112.028,63	114.300 19.569,95	166.000	15.000	14.000	13.000			
<b>Summe Abschluss Einzelplan</b>		<b>7</b>		-321.400 -182.799,64	-117.400 -102.784,25	-93.700 -19.569,95	-144.000	6.000	6.000	6.000			

## Arbeitspläne in EUR

## Vermögenshaushalt

8 Wirtschaftl.Unternehmen Grund- u.Sondervermögen 81 Versorgungsunternehmen													
Nr.	Bezeichnung Haushaltsstelle	KS AOD/FS	Deckungsringe Sn Erl KE	2020 Ansatz Rechn.Erg.	2021 Ansatz vorl.Rechn.-Erg.	Planjahr 2022 Ansatz AO-Soll	2023	Finanzpläne 2024 Verpfl.-Erm.	2025	weitere	Invest.- u. Förd.Maßnahmen VE Ges.-Ausg.-Bedarf bereitgest.		
1	2	3	4	5	6	7	8	9	10	11	12	13	14
<b>8151 Wasserversorgung -11- 8151.00 Wasserversorgung allgemein alle OT</b>													
3560	<b>E i n n a h m e n</b> Beiträge für Wasser- versorgungsanlagen für Zugewinn "Geschossflächen"	00000		3.000 0,00	3.500 3.298,04	3.000 0,00	3.000	3.000	3.000	3.000			
	<b>Summe E i n n a h m e n</b>			3.000 0,00	3.500 3.298,04	3.000 0,00	3.000	3.000	3.000	3.000			
9350	<b>A u s g a b e n</b> Erwerb bew. Anlagevermögen Hauswasserzähler	00000		1.000 3.695,63	1.000 0,00	2.000 0,00	1.000	1.000	1.000	1.000			
	<b>Summe A u s g a b e n</b>			1.000 3.695,63	1.000 0,00	2.000 0,00	1.000	1.000	1.000	1.000			
	<b>Summe Einnahmen Vorhaben</b>	<b>8151.00</b>		3.000 0,00	3.500 3.298,04	3.000 0,00	3.000	3.000	3.000	3.000			
	<b>Summe Ausgaben Vorhaben</b>	<b>8151.00</b>		1.000 3.695,63	1.000 0,00	2.000 0,00	1.000	1.000	1.000	1.000			
	<b>Summe Abschluss Vorhaben</b>	<b>8151.00</b>		2.000 -3.695,63	2.500 3.298,04	1.000 0,00	2.000	2.000	2.000	2.000			
	<b>Summe Einnahmen Unterabschnitt</b>	<b>8151</b>		3.000 0,00	3.500 3.298,04	3.000 0,00	3.000	3.000	3.000	3.000			
	<b>Summe Ausgaben Unterabschnitt</b>	<b>8151</b>		1.000 3.695,63	1.000 0,00	2.000 0,00	1.000	1.000	1.000	1.000			
	<b>Summe Abschluss Unterabschnitt</b>	<b>8151</b>		2.000 -3.695,63	2.500 3.298,04	1.000 0,00	2.000	2.000	2.000	2.000			
<b>8159 Wasserversorgung Baugebiet / Gewerbegebiet 8159.01 Wässerndorf BG An der Leite</b>													
3560	<b>E i n n a h m e n</b> Beiträge für Wasser- versorgungsanlagen (Herstellungsaufwand)	00000		0 38.689,89	0 0,00	0 0,00	0	0	0	0			

## Arbeitspläne in EUR

## Vermögenshaushalt

8 Wirtschaftl. Unternehmen Grund- u. Sondervermögen 81 Versorgungsunternehmen													
Nr.	Bezeichnung Haushaltsstelle	KS AOD/FS	Deckungsringe Sn Erl KE	2020 Ansatz Rechn.Erg.	2021 Ansatz vorl.Rechn.-Erg.	Planjahr 2022 Ansatz AO-Soll	2023	Finanzpläne 2024 Verpfl.-Erm.	2025	weitere	Invest.- u. Förd.Maßnahmen VE Ges.-Ausg.-Bedarf bereitgest.		
1	2	3	4	5	6	7	8	9	10	11	12	13	14
<b>8159 Wasserversorgung Baugebiet / Gewerbegebiet</b>													
	<b>Summe E i n n a h m e n</b>			0 38.689,89	0 0,00	0 0,00	0	0	0	0			
9500	<b>A u s g a b e n</b> Erschließung Wasser BA II			95.000 63.514,17	20.000 0,00	0 0,00	0	0	0	0			
		00999											
	<b>Summe A u s g a b e n</b>			95.000 63.514,17	20.000 0,00	0 0,00	0	0	0	0			
	<b>Summe Einnahmen Vorhaben</b>	8159.01		0 38.689,89	0 0,00	0 0,00	0	0	0	0			
	<b>Summe Ausgaben Vorhaben</b>	8159.01		95.000 63.514,17	20.000 0,00	0 0,00	0	0	0	0			
	<b>Summe Abschluss Vorhaben</b>	8159.01		-95.000 -24.824,28	-20.000 0,00	0 0,00	0	0	0	0			
	<b>Summe Einnahmen Unterabschnitt</b>	8159		0 38.689,89	0 0,00	0 0,00	0	0	0	0			
	<b>Summe Ausgaben Unterabschnitt</b>	8159		95.000 63.514,17	20.000 0,00	0 0,00	0	0	0	0			
	<b>Summe Abschluss Unterabschnitt</b>	8159		-95.000 -24.824,28	-20.000 0,00	0 0,00	0	0	0	0			
<b>8551 Forstwirtschaftliches Unternehmen -01-</b>													
<b>8551.00</b>													
3610	<b>E i n n a h m e n</b> Zuweisungen vom Land für Mittelwald			10.000 26.041,00	21.000 53.815,00	4.500 4.379,00	0	0	0	0			
		00000											
	<b>Summe E i n n a h m e n</b>			10.000 26.041,00	21.000 53.815,00	4.500 4.379,00	0	0	0	0			
9500	<b>A u s g a b e n</b> Gemeindewald alle Ortsteile: Erneuerung des Forstwirtschaft splanes (Ablauf 31.12.2011)			15.000 5.077,99	15.000 10.351,24	0 0,00	0	0	0	0			
		00000											

## Arbeitspläne in EUR

## Vermögenshaushalt

8 Wirtschaftl.Unternehmen Grund- u.Sondervermögen 85 Land- und forstwirtschaftliche Unternehmen													
Nr.	Bezeichnung Haushaltsstelle	KS AOD/FS	Deckungsringe Sn Erl KE	2020 Ansatz Rechn.Erg.	2021 Ansatz vorl.Rechn.-Erg.	Planjahr 2022 Ansatz AO-Soll	2023	Finanzpläne 2024 Verpfl.-Erm.	2025	weitere	Invest.- u. Förd.Maßnahmen VE Ges.-Ausg.-Bedarf bereitgest.		
1	2	3	4	5	6	7	8	9	10	11	12	13	14
<b>8551 Forstwirtschaftliches Unternehmen -01-</b>													
	<b>Summe A u s g a b e n</b>			15.000 5.077,99	15.000 10.351,24	0 0,00	0	0	0	0			
	<b>Summe Einnahmen Vorhaben</b>	<b>8551.00</b>		10.000 26.041,00	21.000 53.815,00	4.500 4.379,00	0	0	0	0			
	<b>Summe Ausgaben Vorhaben</b>	<b>8551.00</b>		15.000 5.077,99	15.000 10.351,24	0 0,00	0	0	0	0			
	<b>Summe Abschluss Vorhaben</b>	<b>8551.00</b>		-5.000 20.963,01	6.000 43.463,76	4.500 4.379,00	0	0	0	0			
	<b>Summe Einnahmen Unterabschnitt</b>	<b>8551</b>		10.000 26.041,00	21.000 53.815,00	4.500 4.379,00	0	0	0	0			
	<b>Summe Ausgaben Unterabschnitt</b>	<b>8551</b>		15.000 5.077,99	15.000 10.351,24	0 0,00	0	0	0	0			
	<b>Summe Abschluss Unterabschnitt</b>	<b>8551</b>		-5.000 20.963,01	6.000 43.463,76	4.500 4.379,00	0	0	0	0			
<b>8800 Bebaute Grundbesitz</b>													
<b>8800.00 E i n n a h m e n</b>													
3450	Abbauzins Ausbeutung Bergbau- nutzung - Gipsabbau	00000		0 0,00	0 0,00	875.000 875.000,00	0	0	0	0			
	<b>Summe E i n n a h m e n</b>			0 0,00	0 0,00	875.000 875.000,00	0	0	0	0			
<b>A u s g a b e n</b>													
9320	Erwerb von Grundstücken und baulichen Anlagen	00000		5.000 1.798,74	5.000 899,85	5.000 259,39	5.000	5.000	5.000	5.000			
9454	Seinsheim Bauhof/Wertstoffhof (Gemeinschaftshallen) Erläuterung 2022 zu 8800.00.9454: *2018/2019/2020/2021: Gemeinschaftshalle für Bauhof. 2022: Stromanschluss Hallenteile	00000	15	120.000 21.068,13	100.000 -2.044,27	10.000 0,00	0	0	0	0			

## Arbeitspläne in EUR

## Vermögenshaushalt

8 Wirtschaftl.Unternehmen Grund- u.Sondervermögen 88 Allgemeines Grundvermögen													
Nr.	Bezeichnung Haushaltsstelle	KS AOD/FS	Deckungsringe Sn Erl KE	2020 Ansatz Rechn.Erg.	2021 Ansatz vorl.Rechn.-Erg.	Planjahr 2022 Ansatz AO-Soll	2023	Finanzpläne 2024 Verpfl.-Erm.	2025	weitere	Invest.- u. Förd.Maßnahmen VE Ges.-Ausg.-Bedarf bereitgest.		
1	2	3	4	5	6	7	8	9	10	11	12	13	14
<b>8800</b>	<b>Bebauter Grundbesitz</b>												
9870	Investitionszuschüsse an N-ERGIE f. Ladestation Elektro fahrzeuge Frankenstr. 4	00999		0 0,00	5.700 5.675,60	0 0,00	0	0	0	0			
	<b>Summe A u s g a b e n</b>			125.000 22.866,87	110.700 4.531,18	15.000 259,39	5.000	5.000	5.000	5.000			
	<b>Summe Einnahmen Vorhaben</b>	<b>8800.00</b>		0 0,00	0 0,00	875.000 875.000,00	0	0	0	0			
	<b>Summe Ausgaben Vorhaben</b>	<b>8800.00</b>		125.000 22.866,87	110.700 4.531,18	15.000 259,39	5.000	5.000	5.000	5.000			
	<b>Summe Abschluss Vorhaben</b>	<b>8800.00</b>		-125.000 -22.866,87	-110.700 -4.531,18	860.000 874.740,61	-5.000	-5.000	-5.000	-5.000			
<b>8800.01</b>	<b>Aufbau Hochgeschwindigkeits- breitbandnetz (DSL)</b>												
	<b>A u s g a b e n</b>												
9501	Breitbandausbau Gigabitricht- linie-Glasfaser für alle Orts- teile-Förderung Bayern/Bund	00000		0 0,00	0 0,00	20.000 0,00	30.000	30.000	20.000	0			
	<b>Summe A u s g a b e n</b>			0 0,00	0 0,00	20.000 0,00	30.000	30.000	20.000	0			
	<b>Summe Einnahmen Vorhaben</b>	<b>8800.01</b>		0 0,00	0 0,00	0 0,00	0	0	0	0			
	<b>Summe Ausgaben Vorhaben</b>	<b>8800.01</b>		0 0,00	0 0,00	20.000 0,00	30.000	30.000	20.000	0			
	<b>Summe Abschluss Vorhaben</b>	<b>8800.01</b>		0 0,00	0 0,00	-20.000 0,00	-30.000	-30.000	-20.000	0			
	<b>Summe Einnahmen Unterabschnitt</b>	<b>8800</b>		0 0,00	0 0,00	875.000 875.000,00	0	0	0	0			
	<b>Summe Ausgaben Unterabschnitt</b>	<b>8800</b>		125.000 22.866,87	110.700 4.531,18	35.000 259,39	35.000	35.000	25.000	5.000			
	<b>Summe Abschluss Unterabschnitt</b>	<b>8800</b>		-125.000 -22.866,87	-110.700 -4.531,18	840.000 874.740,61	-35.000	-35.000	-25.000	-5.000			
<b>8802</b>	<b>Bebauter Grundbesitz</b>												
<b>8802.01</b>	<b>Iffigheim Dorfgemeinschaftshaus (ehem.Anwesen Lenhart)</b>												
	<b>E i n n a h m e n</b>												

## Arbeitspläne in EUR

## Vermögenshaushalt

8 Wirtschaftl.Unternehmen Grund- u.Sondervermögen 88 Allgemeines Grundvermögen													
Nr.	Bezeichnung Haushaltsstelle	KS AOD/FS	Deckungsringe Sn Erl KE	2020 Ansatz Rechn.Erg.	2021 Ansatz vorl.Rechn.-Erg.	Planjahr 2022 Ansatz AO-Soll	2023	Finanzpläne 2024 Verpfl.-Erm.	2025	weitere	Invest.- u. Förd.Maßnahmen VE Ges.-Ausg.-Bedarf bereitgest.		
1	2	3	4	5	6	7	8	9	10	11	12	13	14
<b>8802</b>	<b>Bebauter Grundbesitz</b>												
3610	Investitionszuweisungen vom Land - ALE	00000		0 0,00	0 0,00	400.000 0,00	218.000	0	0	0			
	<b>Summe E i n n a h m e n</b>			0 0,00	0 0,00	400.000 0,00	218.000	0	0	0			
9401	<b>A u s g a b e n</b> Neubau Dorfgemeinschaftshaus Iffigheim - Abriss alte Geb. + Neubau	00000		200.000 3.521,40	200.000 33.279,45	1.100.000 93.210,43	200.000	0	0	0			
	<b>Summe A u s g a b e n</b>			200.000 3.521,40	200.000 33.279,45	1.100.000 93.210,43	200.000	0	0	0			
	<b>Summe Einnahmen Vorhaben</b>	<b>8802.01</b>		0 0,00	0 0,00	400.000 0,00	218.000	0	0	0			
	<b>Summe Ausgaben Vorhaben</b>	<b>8802.01</b>		200.000 3.521,40	200.000 33.279,45	1.100.000 93.210,43	200.000	0	0	0			
	<b>Summe Abschluss Vorhaben</b>	<b>8802.01</b>		-200.000 -3.521,40	-200.000 -33.279,45	-700.000 -93.210,43	18.000	0	0	0			
	<b>Summe Einnahmen Unterabschnitt</b>	<b>8802</b>		0 0,00	0 0,00	400.000 0,00	218.000	0	0	0			
	<b>Summe Ausgaben Unterabschnitt</b>	<b>8802</b>		200.000 3.521,40	200.000 33.279,45	1.100.000 93.210,43	200.000	0	0	0			
	<b>Summe Abschluss Unterabschnitt</b>	<b>8802</b>		-200.000 -3.521,40	-200.000 -33.279,45	-700.000 -93.210,43	18.000	0	0	0			
<b>8804</b>	<b>Bebauter Grundbesitz</b>												
<b>8804.00</b>	<b>Wässerndorf Backhäusle</b>												
3610	<b>E i n n a h m e n</b> Investitionszuweisungen vom Land ALE	00000		0 0,00	2.000 1.957,65	0 0,00	0	0	0	0			
	<b>Summe E i n n a h m e n</b>			0 0,00	2.000 1.957,65	0 0,00	0	0	0	0			
	<b>A u s g a b e n</b>												



## Arbeitspläne in EUR

## Vermögenshaushalt

8 Wirtschaftl. Unternehmen Grund- u. Sondervermögen 88 Allgemeines Grundvermögen													
Nr.	Bezeichnung Haushaltsstelle	KS AOD/FS	Deckungsringe Sn Erl KE	2020 Ansatz Rechn.Erg.	2021 Ansatz vorl.Rechn.-Erg.	Planjahr 2022 Ansatz AO-Soll	2023	Finanzpläne 2024 Verpfl.-Erm.	2025	weitere	Invest.- u. Förd.Maßnahmen VE Ges.-Ausg.-Bedarf bereitgest.		
1	2	3	4	5	6	7	8	9	10	11	12	13	14
8804	<b>Bebauter Grundbesitz</b>												
9400	Wässerndorf Backhäusle Einrichtung	00999		0 0,00	3.000 2.912,00	0 0,00	0	0	0	0			
	<b>Summe A u s g a b e n</b>			0 0,00	3.000 2.912,00	0 0,00	0	0	0	0			
	<b>Summe Einnahmen Vorhaben</b>	<b>8804.00</b>		0 0,00	2.000 1.957,65	0 0,00	0	0	0	0			
	<b>Summe Ausgaben Vorhaben</b>	<b>8804.00</b>		0 0,00	3.000 2.912,00	0 0,00	0	0	0	0			
	<b>Summe Abschluss Vorhaben</b>	<b>8804.00</b>		0 0,00	-1.000 -954,35	0 0,00	0	0	0	0			
	<b>Summe Einnahmen Unterabschnitt</b>	<b>8804</b>		0 0,00	2.000 1.957,65	0 0,00	0	0	0	0			
	<b>Summe Ausgaben Unterabschnitt</b>	<b>8804</b>		0 0,00	3.000 2.912,00	0 0,00	0	0	0	0			
	<b>Summe Abschluss Unterabschnitt</b>	<b>8804</b>		0 0,00	-1.000 -954,35	0 0,00	0	0	0	0			
	<b>Summe Einnahmen Einzelplan</b>	<b>8</b>		13.000 64.730,89	26.500 59.070,69	1.282.500 879.379,00	221.000	3.000	3.000	3.000			
	<b>Summe Ausgaben Einzelplan</b>	<b>8</b>		436.000 98.676,06	349.700 51.073,87	1.137.000 93.469,82	236.000	36.000	26.000	6.000			
	<b>Summe Abschluss Einzelplan</b>	<b>8</b>		-423.000 -33.945,17	-323.200 7.996,82	145.500 785.909,18	-15.000	-33.000	-23.000	-3.000			

## Arbeitspläne in EUR

## Vermögenshaushalt

<b>9</b> Allgemeine Finanzwirtschaft <b>90</b> Steuern, allgemeine Zuweisungen und allgemeine Umlagen													
Nr.	Bezeichnung Haushaltsstelle	KS AOD/FS	Deckungsringe Sn Erl KE	2020 Ansatz Rechn.Erg.	2021 Ansatz Rechn.Erg.	Planjahr 2022 Ansatz AO-Soll	2023	Finanzpläne 2024 Verpfl.-Erm.	2025	weitere	Invest.- u. Förd.Maßnahmen VE Ges.-Ausg.-Bedarf bereitgest.		
1	2	3	4	5	6	7	8	9	10	11	12	13	14
<b>9000</b> Zuweisungen nach FAG, Umlagen Mitgliedsgemeinden													
<b>9000.00</b>													
3614	<b>E i n n a h m e n</b> Investitionspauschale Art. 12 BayFAG	00000		143.000 143.000,00	143.000 143.000,00	<b>143.000</b> <b>143.000,00</b>	<b>143.000</b>	143.000	143.000	143.000			
	<b>Summe E i n n a h m e n</b>			143.000 143.000,00	143.000 143.000,00	<b>143.000</b> <b>143.000,00</b>	<b>143.000</b>	143.000	143.000	143.000			
	<b>Summe Einnahmen Vorhaben</b>	<b>9000.00</b>		143.000 143.000,00	143.000 143.000,00	<b>143.000</b> <b>143.000,00</b>	<b>143.000</b>	143.000	143.000	143.000			
	<b>Summe Ausgaben Vorhaben</b>	<b>9000.00</b>		0 0,00	0 0,00	<b>0</b> <b>0,00</b>	<b>0</b>	0	0	0			
	<b>Summe Abschluss Vorhaben</b>	<b>9000.00</b>		143.000 143.000,00	143.000 143.000,00	<b>143.000</b> <b>143.000,00</b>	<b>143.000</b>	143.000	143.000	143.000			
	<b>Summe Einnahmen Unterabschnitt</b>	<b>9000</b>		143.000 143.000,00	143.000 143.000,00	<b>143.000</b> <b>143.000,00</b>	<b>143.000</b>	143.000	143.000	143.000			
	<b>Summe Ausgaben Unterabschnitt</b>	<b>9000</b>		0 0,00	0 0,00	<b>0</b> <b>0,00</b>	<b>0</b>	0	0	0			
	<b>Summe Abschluss Unterabschnitt</b>	<b>9000</b>		143.000 143.000,00	143.000 143.000,00	<b>143.000</b> <b>143.000,00</b>	<b>143.000</b>	143.000	143.000	143.000			
<b>9101</b> Allgemeine Rücklage (einschließlich Zinserträge)													
<b>9101.00</b> Allgemeine Rücklage													
3100	<b>E i n n a h m e n</b> Entnahme aus der allgemeinen Rücklage	00000		811.600 672.120,25	455.700 299.002,00	<b>264.300</b> <b>0,00</b>	<b>650.000</b>	0	0	0			
	<b>Summe E i n n a h m e n</b>			811.600 672.120,25	455.700 299.002,00	<b>264.300</b> <b>0,00</b>	<b>650.000</b>	0	0	0			
9100	<b>A u s g a b e n</b> Zuführung an die allgemeine Rücklage	00000		0 449.002,00	0 0,00	<b>0</b> <b>0,00</b>	<b>0</b>	0	212.800	123.100			
	<b>Summe A u s g a b e n</b>			0 449.002,00	0 0,00	<b>0</b> <b>0,00</b>	<b>0</b>	0	212.800	123.100			

## Arbeitspläne in EUR

## Vermögenshaushalt

9 Allgemeine Finanzwirtschaft													
91 Sonstige allgemeine Finanzwirtschaft													
Nr.	Bezeichnung Haushaltsstelle	KS AOD/FS	Deckungsringe Sn Erl KE	2020 Ansatz Rechn.Erg.	2021 Ansatz vorl.Rechn.-Erg.	Planjahr 2022 Ansatz AO-Soll	2023	Finanzpläne 2024 Verpfl.-Erm.	2025	weitere	Invest.- u. Förd.Maßnahmen VE Ges.-Ausg.-Bedarf bereitgest.		
1	2	3	4	5	6	7	8	9	10	11	12	13	14
<b>9101 Allgemeine Rücklage (einschließlich Zinserträge)</b>													
	Summe Einnahmen Vorhaben	9101.00		811.600	455.700	264.300	650.000	0	0	0			
				672.120,25	299.002,00	0,00							
	Summe Ausgaben Vorhaben	9101.00		0	0	0	0	0	212.800	123.100			
				449.002,00	0,00	0,00							
	Summe Abschluss Vorhaben	9101.00		811.600	455.700	264.300	650.000	0	-212.800	-123.100			
				223.118,25	299.002,00	0,00							
	Summe Einnahmen Unterabschnitt	9101		811.600	455.700	264.300	650.000	0	0	0			
				672.120,25	299.002,00	0,00							
	Summe Ausgaben Unterabschnitt	9101		0	0	0	0	0	212.800	123.100			
				449.002,00	0,00	0,00							
	Summe Abschluss Unterabschnitt	9101		811.600	455.700	264.300	650.000	0	-212.800	-123.100			
				223.118,25	299.002,00	0,00							
<b>9121 Kredite,innere Darl.,Kreditbe- schaff.-Kosten,Schuldendienst, Schuldendiensthilfe v. Dritten</b>													
<b>9121.00</b>													
<b>A u s g a b e n</b>													
9776	Tilgung von Krediten an Kreditinstituten (Sparkassen) für sonstige Maßnahmen im HH	00000		37.000	33.000	15.500	10.000	10.000	10.000	10.000			
				37.000,00	33.000,00	15.500,00							
	Summe A u s g a b e n			37.000	33.000	15.500	10.000	10.000	10.000	10.000			
				37.000,00	33.000,00	15.500,00							
	Summe Einnahmen Vorhaben	9121.00		0	0	0	0	0	0	0			
				0,00	0,00	0,00							
	Summe Ausgaben Vorhaben	9121.00		37.000	33.000	15.500	10.000	10.000	10.000	10.000			
				37.000,00	33.000,00	15.500,00							
	Summe Abschluss Vorhaben	9121.00		-37.000	-33.000	-15.500	-10.000	-10.000	-10.000	-10.000			
				-37.000,00	-33.000,00	-15.500,00							
<b>9121.01 Haushaltsausgleich Plan</b>													
<b>E i n n a h m e n</b>													
3776	Einnahmen aus Kredite von Kreditinstituten (alle Banken) für sonstige Maßnahmen im HH	00999		0	0	0	237.900	767.500	0	0			
				0,00	0,00	0,00							
	Summe E i n n a h m e n			0	0	0	237.900	767.500	0	0			
				0,00	0,00	0,00							

## Arbeitspläne in EUR

## Vermögenshaushalt

9 Allgemeine Finanzwirtschaft														
91 Sonstige allgemeine Finanzwirtschaft														
Nr.	Bezeichnung Haushaltsstelle	KS AOD/FS	Deckungsringe Sn Erl KE	2020 Ansatz Rechn.Erg.	2021 Ansatz vorl.Rechn.-Erg.	Planjahr 2022 Ansatz AO-Soll	2023	Finanzpläne 2024 Verpfl.-Erm.	2025	weitere	Invest.- u. Förd.Maßnahmen VE Ges.-Ausg.-Bedarf bereitgest.			
1	2	3	4	5	6	7	8	9	10	11	12	13	14	
9121 Kredite,innere Darl.,Kreditbe- schaff.-Kosten,Schuldendienst, Schuldendiensthilfe v. Dritten														
9776	<b>A u s g a b e n</b> Tilgung von Krediten an Kreditinstituten (alle Banken) für sonstige Maßnahmen im HH	00999		0 0,00	0 0,00	0 0,00	0	4.600	24.400	39.600				
	<b>Summe A u s g a b e n</b>			0 0,00	0 0,00	0 0,00	0	4.600	24.400	39.600				
	<b>Summe Einnahmen Vorhaben</b>	9121.01		0 0,00	0 0,00	0 0,00	237.900	767.500	0	0				
	<b>Summe Ausgaben Vorhaben</b>	9121.01		0 0,00	0 0,00	0 0,00	0	4.600	24.400	39.600				
	<b>Summe Abschluss Vorhaben</b>	9121.01		0 0,00	0 0,00	0 0,00	237.900	762.900	-24.400	-39.600				
	<b>Summe Einnahmen Unterabschnitt</b>	9121		0 0,00	0 0,00	0 0,00	237.900	767.500	0	0				
	<b>Summe Ausgaben Unterabschnitt</b>	9121		37.000 37.000,00	33.000 33.000,00	15.500 15.500,00	10.000	14.600	34.400	49.600				
	<b>Summe Abschluss Unterabschnitt</b>	9121		-37.000 -37.000,00	-33.000 -33.000,00	-15.500 -15.500,00	227.900	752.900	-34.400	-49.600				
9161 Zuführungen zwischen Verwaltungs- und Vermögens haushalt														
3000	<b>E i n n a h m e n</b> Zuführung vom Verwaltungshaushalt	00000		1.700 167.663,51	0 0,00	8.600 0,00	56.100	29.100	19.200	9.700				
	<b>Summe E i n n a h m e n</b>			1.700 167.663,51	0 0,00	8.600 0,00	56.100	29.100	19.200	9.700				
9000	<b>A u s g a b e n</b> Zuführung zum Verwaltungshaushalt	00000		0 0,00	60.500 0,00	0 0,00	0	0	0	0				
	<b>Summe A u s g a b e n</b>			0 0,00	60.500 0,00	0 0,00	0	0	0	0				

## Arbeitspläne in EUR

## Vermögenshaushalt

<b>9 Allgemeine Finanzwirtschaft</b> <b>91 Sonstige allgemeine Finanzwirtschaft</b>													
Nr.	Bezeichnung Haushaltsstelle	KS AOD/FS	Deckungsringe Sn Erl KE	2020 Ansatz Rechn.Erg.	2021 Ansatz vorl.Rechn.-Erg.	Planjahr 2022 Ansatz AO-Soll	2023	Finanzpläne 2024 Verpfl.-Erm.	2025	weitere	Invest.- u. Förd.Maßnahmen VE Ges.-Ausg.-Bedarf bereitgest.		
1	2	3	4	5	6	7	8	9	10	11	12	13	14
<b>9161</b>	<b>Zuführungen zwischen Verwaltungs- und Vermögens haushalt</b>												
	Summe Einnahmen Vorhaben	9161.00		1.700 167.663,51	0 0,00	8.600 0,00	56.100	29.100	19.200	9.700			
	Summe Ausgaben Vorhaben	9161.00		0 0,00	60.500 0,00	0 0,00	0	0	0	0			
	Summe Abschluss Vorhaben	9161.00		1.700 167.663,51	-60.500 0,00	8.600 0,00	56.100	29.100	19.200	9.700			
	Summe Einnahmen Unterabschnitt	9161		1.700 167.663,51	0 0,00	8.600 0,00	56.100	29.100	19.200	9.700			
	Summe Ausgaben Unterabschnitt	9161		0 0,00	60.500 0,00	0 0,00	0	0	0	0			
	Summe Abschluss Unterabschnitt	9161		1.700 167.663,51	-60.500 0,00	8.600 0,00	56.100	29.100	19.200	9.700			
	Summe Einnahmen Einzelplan	9		956.300	598.700	415.900	1.087.000	939.600	162.200	152.700			
	Summe Ausgaben Einzelplan	9		982.783,76 37.000	442.002,00 93.500	143.000,00 15.500	10.000	14.600	247.200	172.700			
	Summe Abschluss Einzelplan	9		486.002,00 919.300	33.000,00 505.200	15.500,00 400.400	1.077.000	925.000	-85.000	-20.000			
				496.781,76	409.002,00	127.500,00							